

# Rendición de Cuentas y Balance de Ejecución Presupuestal



Tomo I  
Resúmenes

Ejercicio 2025



**EJERCICIO 2025**  
**Tomo I - Resúmenes**  
**INDICE**

Glosario Incisos	9
<b>Capítulo I - Estado de Resultados y Cuadros Explicativos</b>	11
Cuadro 1: Estado de Resultados	13
Notas al Estado de Resultados	14
Cuadro 2: Estado de Recaudación	17
Cuadro 3: Estado de Gasto Presupuestal	18
Cuadro 4: Funcionamiento - Remuneraciones	19
Cuadro 5: Funcionamiento - Otros Gastos: Materiales, Servicios No Personales y Otros Gastos	20
Cuadro 6: Funcionamiento - Otros Gastos: Suministros	21
Cuadro 7: Funcionamiento - Otros Gastos: Subsidios, Subvenciones y Otras Transferencias	22
Cuadro 8: Funcionamiento - Otros Gastos: Transferencias Financieras a la Seguridad Social	23
Cuadro 9: Funcionamiento - Otros Gastos: Intereses y Comisiones de la Deuda Pública	24
Cuadro 10: Estado de Fuentes de Financiamiento	25
<b>Capítulo II - Estados de Recursos y Asignaciones Presupuestarias</b>	27
Notas a los Estados de Asignación Presupuestaria	29
Cuadro 11: Estado de Recursos Presupuestados	33
Cuadro 12: Estado de Recursos Presupuestados: Clasificación Económica	34
Cuadro 13: Estado de Asignaciones Presupuestarias	35
Cuadro 14: Asignaciones Presupuestarias: Funcionamiento Remuneraciones	36
Cuadro 15: Asignaciones Presupuestarias: Funcionamiento Otros Gastos	37
Cuadro 16: Asignaciones Presupuestarias: Inversiones	38
Cuadro 17: Asignaciones Presupuestarias: Clasificación Económica	39
Cuadro 18: Refuerzos Ley N° 17.930 Art. 41	40
Cuadro 19: Refuerzos Ley N° 17.930 Art. 41: Funcionamiento Remuneraciones	41
Cuadro 20: Refuerzos Ley N° 17.930 Art. 41: Funcionamiento Otros Gastos	42
Cuadro 21: Refuerzos Ley N° 17.930 Art. 41: Inversiones	48
Cuadro 22: Acontecimientos Graves e Imprevistos - Ley N° 15.903 Art. 464	50
Cuadro 23: Habilitación IPC - Ley N° 19.149 Art.27	51
<b>Capítulo III - Estado de la Ejecución Presupuestal</b>	53
Notas a los Estados de Ejecución Presupuestal	55
Cuadro 24: Estado de Ejecución Presupuestal de Recursos	56
Cuadro 25: Estado de Ejecución Presupuestal de Recursos: Clasificación Económica	57
Cuadro 26: Ejecución Presupuestal	58
Cuadro 27: Estado de Ejecución Presupuestal del Gasto	59
Cuadro 28: Ejecución Presupuestal del Gasto - Funcionamiento - Remuneraciones	60
Cuadro 29: Ejecución Presupuestal del Gasto - Funcionamiento - Otros Gastos	61
Cuadro 30: Ejecución Presupuestal del Gasto - Inversiones	62
Cuadro 31: Ejecución Presupuestal del Gasto - Inciso 24 "Diversos Créditos" - Partidas Gestionadas por Otros Incisos	63

Cuadro 32: Ejecución Presupuestal del Gasto - Por Fuente de Financiamiento	65
Cuadro 33: Ejecución Presupuestal del Gasto: Clasificación Económica	66
Cuadro 34: Evolución de la Ejecución Presupuestal	67
Cuadro 35: Evolución de la Ejecución Presupuestal - Funcionamiento - Remuneraciones	68
Cuadro 36: Evolución de la Ejecución Presupuestal - Funcionamiento - Otros Gastos	69
Cuadro 37: Evolución de la Ejecución Presupuestal - Inversiones	70
<b>Capítulo IV - Análisis por Inciso</b>	<b>71</b>
Notas al Análisis por Inciso	73
Administración Central	75
Organismos del Art. 220	189
Poder Legislativo	289
Otros Organismos	297
<b>Capítulo V - Estados Financieros</b>	<b>313</b>
Cuadro 38: Fuentes y Usos de Fondos	315
Notas al Estado de Fuentes y Usos	316
Cuadro 39: Análisis Comparativo de los Recursos Presupuestarios y de los Ingresos de Caja	317
Cuadro 40: Análisis Comparativo de las Erogaciones Presupuestarias y de los Egresos de Caja	318
Notas al Análisis Comparativo	319
Cuadro 41: Estado de Situación del Tesoro al 31/12/2025	320
Notas al Estado de Situación del Tesoro	322
Cuadro 42: Estado de Deuda Pública en circulación y otros Pasivos - T.O.C.A.F. Art. 128	324
Notas al Estado de Deuda Pública en circulación	325
Cuadro 43: Estado de Emisiones de Deuda Pública y Desembolsos Recibidos. T.O.C.A.F. Art. 128	327
Cuadro 44: Endeudamiento Neto del Gobierno en 2025	328
Notas al Endeudamiento Neto	329
Cuadro 45: Asistencia Financiera del Gobierno Central al Banco de Previsión Social	331
Cuadro 46: Asistencia Financiera del Gobierno Central al Fondo Nacional de Salud	332
Cuadro 47: Resultado de la gestión del Banco Central del Uruguay	333
Cuadro 48: Rendición de Cuentas de los Incisos - Saldos expresados en Moneda Nacional	334
<b>Anexos</b>	<b>335</b>
<b>Anexo I - Transferencias a los Gobiernos Subnacionales</b>	<b>337</b>
Anexo I - Cuadro 1: Transferencias a los gobiernos subnacionales	339
Anexo I - Cuadro 2: Partida para los gobiernos departamentales	340
Anexo I - Cuadro 3: Artículo 214 de la Constitución - Literal C	341
Anexo I - Cuadro 4: Programa de desarrollo y gestión subnacional	342
Anexo I - Cuadro 5: Fondo de desarrollo del interior	342
Anexo I - Cuadro 6: Programa Uruguay Impulsa	343
<b>Anexo II - Participación Público Privada</b>	<b>345</b>
Anexo II - Cuadro 1: Obligaciones Emergentes de Contratos de Participación Público - Privada	347
Anexo II - Cuadro 2: Contratos de Participación Público - Privada	348

### 1. RENDICIÓN DE CUENTAS Y BALANCE DE EJECUCIÓN PRESUPUESTAL

El informe sobre la gestión financiera del Estado correspondiente al ejercicio 2025, relativo a la Rendición de Cuentas y Balance de Ejecución Presupuestal que prescribe el artículo 214 de la Constitución de la República y el artículo 128 del TOCAF, se compone de los siguientes estados demostrativos:

- 1 - Cumplimiento de los objetivos y metas programadas.
- 2 - Resultado presupuestario del ejercicio y su financiamiento.
- 3 - Ejecución del presupuesto de recursos y gastos.
- 4 - Movimiento financiero expresado en el Estado de Fuentes y Usos de Fondos.
- 5 - Situación del Tesoro.
- 6 - Rendición de Cuentas de los fondos administrados por las unidades ejecutoras de los Incisos.
- 7 - Estados complementarios y anexos.

Los estados demostrativos de la gestión financiera del Estado se exponen en los documentos que se detallan:

- **Tomo I “Resúmenes”**, contiene los estados mencionados en los numerales 2 al 7 y desarrollados en los Tomos III al V.
- **Tomo II “Planificación y Evaluación”**.
- **Tomo III “Gastos corrientes e Inversión”**, expone los datos correspondientes a la asignación y ejecución presupuestal de:
  - Funcionamiento desagregado en remuneraciones (retribuciones, cargas legales y beneficios sociales) y otros gastos de funcionamiento, de los Incisos 01 al 27, 29 y 31 al 36 del Presupuesto Nacional.
  - Inversiones a nivel de proyectos y fuente de financiamiento de los Incisos 01 al 27, 29 y 31 al 36 del Presupuesto Nacional.
- **Tomo IV “Recursos”**, presenta la información detallada de los recursos que financian el Presupuesto Nacional.
- **Tomo V “Sistema de Rendición de Cuentas”**, contiene el análisis de las fuentes y aplicaciones de los fondos en la moneda original que las Unidades Ejecutoras del Presupuesto Nacional tienen depositadas en sus cuentas bancarias y en las cajas en el propio organismo.

### • Anexos a la Rendición de Cuentas y Balance de Ejecución Presupuestal:

- a) Donaciones y legados: artículo 47 Ley N° 17.930.
- b) Donaciones especiales: artículo 99 del Título 4 del Texto Ordenado DGI de 2023, aprobado por Decreto N° 101/024.
- c) Personas públicas no estatales y organismos no estatales que perciben fondos públicos: artículos 100 y 101 Ley N° 16.134, artículo 199 Ley N° 16.736 y Comisión Técnica Mixta Salto Grande del Uruguay: artículo 55 Ley N° 16.170.
- d) Otros fondos por cometidos de organismos del Presupuesto Nacional (Financiación 1.8 “Fondos de Terceros Declarados por Ley”).
- e) Gastos e Inversiones en Investigación y Desarrollo Científico y Tecnológico: artículo 593 Ley N° 15.903, en la redacción dada por el artículo 685 de la Ley N° 20.446.
- f) Informe sobre régimen de contratos de Participación Público-Privada: artículo 62 Ley N° 18.786.
- g) Informe de gestión del FONDES-INACOOOP: artículo 8 Ley N° 19.337.
- h) Estimación del gasto tributario en Uruguay: artículo 183 Ley N° 19.438.
- i) Ingreso de personas con discapacidad en el Estado: artículo 49 Ley N° 18.651.
- j) Ingreso de personas afrodescendientes en el Estado: artículo 4 Ley N° 19.122.
- k) Ingreso de personas trans en el Estado: artículo 12 Ley N° 19.684.
- l) Ingreso de personas víctimas de delitos violentos: artículo 105 Ley N° 19.889.
- m) Licencias médicas: artículo 18 Ley N° 19.996.
- n) Vínculos laborales con el Estado, Altas y Bajas: artículo 42 Ley N° 18.046.
- o) Informe sobre Adscriptos a los Ministros: artículo 11 Ley N° 19.355.

## 2. PRESENTACIÓN

**2. 1.** El Balance de Ejecución Presupuestal para el ejercicio 2025 se expresa en las siguientes monedas:

- a) Los estados y cuadros que componen el Tomo I están expresados en miles de pesos, en tanto que el resto de los tomos se expresan en pesos.
- b) El cuadro de endeudamiento neto está expresado en millones de dólares americanos (cuadro 44).
- c) El cuadro de obligaciones emergentes de contratos de participación público privada está expresado en Unidades Indexadas (Anexo II).
- d) El tipo de cambio que se utilizó para cierre de Balance es dólar 39,041 (interbancario). Cabe señalar que, en el Cuadro 48, el tipo de cambio utilizado para la valuación del saldo inicial corresponde al empleado en la presentación del Balance 2024, esto es, el dólar pizarra vendedor.

**2. 2.** La información correspondiente al ejercicio se presenta consolidada e incluye las siguientes financiaciones presupuestales:

- a) 1.1. Rentas Generales
- b) 1.2 Recursos con Afectación Especial
- c) 1.5. Fondo Nacional de Vivienda
- d) 1.6. Endeudamiento Interno
- e) 2.1. Endeudamiento Externo para Proyectos Específicos

**2. 3.** Los criterios de clasificación para presentar la información referente a los recursos y gastos son:

- a) Por concepto (desde el punto de vista económico).
- b) Institucional (por órganos y organismos).

Los gastos se detallan en gastos corrientes e inversiones de acuerdo al art. 214 de la Constitución de la República. A los efectos de facilitar el análisis se presenta la información categorizada en: Funcionamiento – Remuneraciones, Funcionamiento - Otros gastos e Inversiones.

**2. 4.** La información presupuestaria consolidada se presenta a valores brutos y coincide con las cifras de la columna de subtotal del cuadro 1. No obstante, la columna del total se muestra a valores netos mediante la eliminación de las transferencias internas entre los incisos del Presupuesto Nacional detalladas en la Nota 3 del Estado de Resultados.

### 3. CRITERIOS DE REGISTRACIÓN

- a) Recursos: se aplica el principio de lo percibido de acuerdo al artículo 12 del TOCAF.
- b) Gastos de funcionamiento e inversión: se aplica el principio de lo devengado de acuerdo al artículo 469 de la Ley N° 15.903, de 10 de noviembre de 1987, en la redacción dada por el artículo 2 de la Ley N° 17.213, de 24 de setiembre de 1999.

### 4. MÓDULOS DE REGISTRACIÓN.

El procesamiento de la información financiera se realiza a través de los distintos módulos del Sistema Integrado de Información Financiera (SIIF).

El SIIF se basa en una visión sistemática, de descentralización operativa y centralización normativa. Los hechos se registran una sola vez y la documentación respaldante permanece en el lugar donde se produjo la operación.

Contiene los siguientes módulos:

1. TESORERÍA (SIT).
2. EJECUCIÓN DE GASTOS E INVERSIONES (SEG).
3. RECURSOS (SIR).
4. CONTABILIDAD (SIC) no implementado.
5. RENDICIÓN DE CUENTAS

### 5. ALCANCE y CONTENIDO

Los cuadros con información presupuestal y financiera muestran los recursos y gastos de los órganos y organismos comprendidos en los Incisos:

- Administración Central:** Incisos 02 al 15 y 36 del Presupuesto Nacional.
- Organismos del Art. 220:** Incisos 16 al 19, 25 al 27, 29 y 31 al 35 del Presupuesto Nacional.
- Poder Legislativo:** Inciso 01 con presupuesto propio.
- Otros Organismos:** Incisos 20 al 24 que se identifican con determinadas operaciones que efectúa la Administración

## INTRODUCCIÓN – NOTAS GENERALES

---

- **Inciso 20:** Intereses y otros Gastos de la Deuda.
- **Inciso 21:** Subsidios y subvenciones.
- **Inciso 22:** Transferencias Financieras al Sector Seguridad Social.
- **Inciso 23:** Partidas a Reaplicar.
- **Inciso 24:** Diversos Créditos.

Los estados presupuestales exponen los ingresos (Destinos 1 al 6) y gastos totales (Grupos 0 al 9) de las operaciones realizadas con fondos que financian Rentas Generales, Fondo Nacional de Vivienda, Endeudamiento y los Recursos con Afectación Especial de los incisos.

La Dirección General de Casinos (organismo que depende del Ministerio de Economía y Finanzas, pero no integra el Presupuesto Nacional) registra la distribución de las utilidades líquidas del ejercicio y los fondos percibidos o retenidos destinados a Rentas Generales o al Fondo Nacional de Vivienda en el Balance de ejecución de recursos. A su vez, no se exponen los gastos devengados inherentes a su gestión operativa en el Balance de ejecución de gastos.

### NOTA:

1. En los cuadros la suma de los componentes puede no coincidir con los totales por razones de redondeo. Asimismo, las variaciones se calculan en cada cuadro considerando el redondeo.
2. Las variaciones reales del año 2025 con respecto a 2024 se calculan como el importe del año 2025 sobre el importe del año 2024 a valores de 2025 (precios constantes), el coeficiente de ajuste es la variación de la inflación promedio anual.

Coeficiente de ajuste a precios constantes 2025	1,046492
---	----------

	<b>Nombre del Inciso</b>	<b>Sigla</b>
01	Poder Legislativo	Poder Legislativo
02	Presidencia de la República	Presidencia
03	Ministerio de Defensa Nacional	Defensa
04	Ministerio del Interior	Interior
05	Ministerio de Economía y Finanzas	MEF
06	Ministerio de Relaciones Exteriores	MRREE
07	Ministerio de Ganadería, Agricultura y Pesca	MGAP
08	Ministerio de Industria, Energía y Minería	MIEM
09	Ministerio de Turismo	Turismo
10	Ministerio de Transporte y Obras Públicas	MTOP
11	Ministerio de Educación y Cultura	MEC
12	Ministerio de Salud Pública	MSP
13	Ministerio de Trabajo y Seguridad Social	MTSS
14	Ministerio de Vivienda y Ordenamiento Territorial	MVOT
15	Ministerio de Desarrollo Social	MIDES
16	Poder Judicial	Poder Judicial
17	Tribunal de Cuentas de la República	TCR
18	Corte Electoral	Corte Electoral
19	Tribunal de lo Contencioso Administrativo	TCA
20	Intereses y otros Gastos de la Deuda	Intereses
21	Subsidios y Subvenciones	Subsidios y Subvenciones
22	Transferencias Financieras al Sector Seguridad Social	Transf. Seguridad Social
23	Partidas a Reaplicar	Partidas a Reaplicar
24	Diversos Créditos	Diversos Créditos
25	Administración Nacional de Educación Pública	ANEP
26	Universidad de la República	UDELAR
27	Instituto del Niño y Adolescente del Uruguay	INAU
29	Administración de Servicios de Salud del Estado	ASSE
31	Universidad Tecnológica del Uruguay	UTEC
32	Instituto Uruguayo de Meteorología	INUMET
33	Fiscalía General de la Nación	Fiscalía Gral. Nación
34	Junta de Transparencia y Ética Pública	JUTEP
35	Instituto Nacional de Inclusión Social Adolescente	INISA
36	Ministerio de Ambiente	Ambiente





# **CAPÍTULO I**

## **Estado de Resultados y Cuadros Explicativos**

---



## ESTADO DE RESULTADOS

En miles de pesos a valores corrientes

Conceptos	Importe	%	Ajustes por transferencias (Nota 3)	Totales	Variación real anual
<b>1 Recursos</b>	(Cuadro 2) <b>847.507.574</b>	<b>100,00%</b>	<b>-2.168.592</b>	<b>845.338.982</b>	<b>1,68%</b>
Tributarios	740.788.858	87,41%	-2.117.805	738.671.053	2,00%
No Tributarios	65.981.149	7,79%	0	65.981.149	0,89%
Otros Recursos	40.737.567	4,81%	-50.787	40.686.780	-2,49%
<b>2 Gastos</b>	(Cuadro 3) <b>997.951.745</b>	<b>100,00%</b>	<b>-2.168.592</b>	<b>995.783.153</b>	<b>4,44%</b>
<b>Funcionamiento - Remuneraciones</b>	(Cuadro 4) <b>288.451.278</b>	<b>28,90%</b>	<b>-2.117.805</b>	<b>286.333.473</b>	<b>2,55%</b>
Retribuciones Personales	225.800.816	22,63%	0	225.800.816	2,39%
Cargas Legales	60.169.185	6,03%	-2.117.805	58.051.380	3,32%
Prestaciones Sociales	2.481.277	0,25%	0	2.481.277	-0,15%
<b>Funcionamiento - Otros Gastos</b>	<b>644.264.152</b>	<b>64,56%</b>	<b>-50.787</b>	<b>644.213.365</b>	<b>4,39%</b>
Materiales y Servicios no Personales	(Cuadro 5) 86.429.422	8,66%	-50.787	86.378.635	7,37%
Suministros	(Cuadro 6) 7.931.484	0,79%	0	7.931.484	-4,87%
Subsidios y Otras Transferencias	(Cuadro 7) 239.302.483	23,98%	0	239.302.483	2,66%
Seguridad Social y Asistencia Financiera	(Cuadro 8) 216.002.638	21,64%	0	216.002.638	6,62%
Intereses y Comisiones	(Cuadro 9) 94.598.128	9,48%	0	94.598.128	2,13%
<b>Inversiones</b>	<b>65.236.314</b>	<b>6,54%</b>	<b>0</b>	<b>65.236.314</b>	<b>14,17%</b>
<b>3 Resultado Ejecución Presupuestaria</b>	<b>-150.444.171</b>	<b>-0,02%</b>	<b>0</b>	<b>-150.444.171</b>	<b>23,19%</b>
Partidas a Regularizar	(Nota 4) -1.076.427	0,00%	0	-1.076.427	39,80%
<b>4 Resultado Ejecución Presupuestaria Ajustado</b>	<b>-151.520.598</b>	<b>-0,02%</b>	<b>0</b>	<b>-151.520.598</b>	<b>23,30%</b>
Resultados Extraordinarios	(Nota 5) 759.112	0,00%	0	759.112	-111,26%
<b>5 Resultado del Gobierno Central</b>	<b>-150.761.486</b>	<b>-0,02%</b>	<b>0</b>	<b>-150.761.486</b>	<b>16,30%</b>
<b>6 Financiamiento</b>	(Cuadro 10) <b>150.761.486</b>			<b>150.761.486</b>	
Variación Disponibilidades	2.849.362			2.849.362	
Variación Deuda Pública Neta	150.977.758			150.977.758	
Variación Deuda Presupuestal Neta	5.336.976			5.336.976	
Variación Otros Activos y Pasivos	-8.402.610			-8.402.610	

**NOTA 1. RESULTADO**

El resultado de la ejecución presupuestal del ejercicio ajustado por partidas a regularizar y resultado extraordinario presenta un déficit de miles de pesos 150.761.486. El mismo surge de las cifras que se detallan a continuación, expresadas en miles de pesos:

Concepto	Importe
Recursos	847.507.574
Gastos	-997.951.745
Partidas a Regularizar	-1.076.427
<b>Resultado Ejecución Presupuestaria Ajustada</b>	<b>-151.520.598</b>
Resultado Extraordinario	759.112
<b>Resultado ajustado por partidas a regularizar y resultados extraordinarios</b>	<b>-150.761.486</b>

**NOTA 2. FINANCIAMIENTO**

El financiamiento del resultado se elaboró en función de las variaciones de los activos y pasivos ocurridos durante el ejercicio, incluyendo:

- Las cuentas de activo y pasivo cuyas variaciones en el ejercicio determinan el resultado del Estado de Fuentes y Usos de Fondos.
- Las operaciones devengadas durante el ejercicio y no pagadas, que se reflejan en las variaciones de las cuentas de pasivo (deuda pública, presupuestaria, etc.).

**NOTA 3. AJUSTES POR TRANSFERENCIAS DENTRO DEL GOBIERNO CENTRAL**

Los ajustes por transferencias que se presentan en el Cuadro 1 ascienden a un importe de 2.168.592 miles de pesos y corresponden a las transferencias dentro de los Incisos del Presupuesto Nacional cuya explicación y detalle se observan en el siguiente cuadro:

<b>AJUSTE POR TRANSFERENCIAS DENTRO DEL GOBIERNO CENTRAL</b>				
En miles de pesos a valores corrientes				
Inciso Otorgante	Inciso Receptor	Concepto	Referencia Legal	Importe
MEF - Subsidios y Subvenciones	MSP	Derogación Impuesto deportistas afectado a Fondo de Sida	Art 575 Ley N° 17.296 y Art. 109 Ley N° 18.083	50.787
Administración Central	MVOT	Aporte patronal FNV - Retenciones	Art. 1 Ley N° 16.237 sustituido Art. 81 Ley N° 13.728 lit a).	2.117.805
<b>TOTAL</b>				<b>2.168.592</b>

NOTA 4. PARTIDAS A REGULARIZAR 2025

PARTIDAS A REGULARIZAR				
En miles de pesos a valores corrientes				
Inciso	Func. Remuneraciones	Func. Otros Gastos	Inversiones	TOTAL
5 MEF <sup>(1)</sup>	-	651.936	-	651.936
14 MVOT <sup>(2)</sup>	-	424.491	-	424.491
<b>TOTAL</b>	-	<b>1.076.427</b>	-	<b>1.076.427</b>

(1) MINISTERIO DE ECONOMIA Y FINANZAS

• **Partidas DGC - Programa II “Hipódromo Nacional de Maroñas”**, corresponde a las partidas pagadas por la Dirección General de Casinos por los gastos ejecutados en el ejercicio 2025 por el Área Hipódromo Nacional de Maroñas y que son de cargo de Rentas Generales equivalente a 653.250 miles de pesos.

• **Partidas conciliatorias de Grandes Recaudadores**, corresponde a partidas anteriores al año 2022 que se mantenían sin identificar por la Dirección Nacional de Aduanas, la Dirección Nacional de Loterías y Quinielas y la Dirección General de Impositiva equivalentes a -1.315 miles de pesos.

(2) MINISTERIO DE VIVIENDA Y ORDENAMIENTO TERRITORIAL

• **Partida por regularización del anticipo al MVOT**, corresponde al pago por operación de tesorería sin imputación presupuestal realizado por la cancelación de capital e intereses del convenio referido a la colocación financiera de disponibilidades del Fondo Nacional de Vivienda, suscrito el 27 de enero de 2009 equivalente a 424.491 miles de pesos.

NOTA 5. RESULTADOS EXTRAORDINARIOS 2025

RESULTADOS EXTRAORDINARIOS		
En miles de pesos a valores corrientes		
Concepto	Pérdidas	Ganancias
Diferencia de cotizaciones de emisiones <sup>(1)</sup>	451.953	1.666.940
Diferencia de cotización de recompra y canje <sup>(2)</sup>	241.748	178.683
Fideicomisos BHU I al XIII <sup>(3)</sup>	1.741.333	1.348.523
<b>SUB TOTAL</b>	<b>2.435.034</b>	<b>3.194.146</b>
<b>RESULTADO NETO</b>		<b>759.112</b>

1) Diferencias de cotización por emisiones

Se han realizado colocaciones de instrumentos financieros cotizando bajo y sobre la par, generando una pérdida extraordinaria neta por las emisiones locales y globales de 451.953 miles de pesos y una ganancia extraordinaria neta por las emisiones locales de 1.666.940 miles de pesos.

## 2) Diferencia de cotización de recompra y canje

Se han realizado canjes y recompras de instrumentos financieros cotizando por bajo y sobre la par, generando una pérdida extraordinaria por 241.748 miles de pesos y una ganancia extraordinaria por 178.683 miles de pesos.

## 3) Fideicomisos Banco Hipotecario del Uruguay

La previsión por incobrabilidad según información financiera de la consultora KPMG de los Fideicomisos I, III, IV, V, VI, VII, IX, X, XI, XII y XIII del BHU al 31/12/25, arroja una pérdida extraordinaria de 1.741.333 miles de pesos y una ganancia extraordinaria de 1.348.523 miles de pesos. Dentro de este resultado se incluyen ajustes por correcciones a los créditos considerados en la estimación 2024 por aplicación de la Ley N.º 20.237 "Normas para deudores en UR del BHU y de la ANV". Dichos ajustes reportan una ganancia de UR 1.400.864 que equivalen a 2.579.775 miles de pesos a valores de cierre.

## ESTADO DE RECAUDACIÓN

En miles de pesos a valores corrientes

Concepto	Importe	%	Variación Real Anual
<b>1 INGRESOS TRIBUTARIOS</b>	<b>740.788.858</b>	<b>87,41%</b>	<b>2,01%</b>
1.1 Impuestos Directos	287.908.089	33,97%	0,92%
1.1.1 Impuestos sobre la renta y utilidades	227.069.859	26,79%	1,97%
De las empresas y sociedades de capital	91.308.676	10,77%	1,16%
De las personas físicas	134.923.685	15,92%	2,34%
Otros	837.499	0,10%	43,38%
1.1.2 Impuestos sobre la propiedad	41.155.681	4,86%	-3,02%
1.1.3 Impuestos sobre nómina y fuerza de trabajo	2.937.930	0,35%	0,28%
1.1.9 Otros impuestos directos	16.744.619	1,98%	-2,79%
1.2 Impuestos Indirectos	435.134.994	51,34%	2,64%
1.2.1 Impuestos sobre bienes y servicios	410.137.994	48,39%	2,25%
Sobre ventas, cifra de negocios o valor agregado	345.411.101	40,76%	2,88%
Selectivos sobre bienes y servicios	61.572.987	7,27%	-1,02%
Otros	3.153.906	0,37%	-0,33%
1.2.2 Impuestos sobre espectáculos y juegos de azar	987.882	0,12%	64,38%
1.2.3 Impuestos sobre Comercio Exterior	22.392.857	2,64%	8,50%
1.2.9 Otros impuestos indirectos	1.616.260	0,19%	0,91%
1.3 Tasas	17.745.775	2,09%	4,50%
<b>2 INGRESOS NO TRIBUTARIOS</b>	<b>65.981.149</b>	<b>7,79%</b>	<b>0,89%</b>
2.1 Ingresos no tributarios por venta de bienes y servicios	48.243.795	5,69%	-2,10%
2.2 Rentas de la Propiedad	6.433.921	0,76%	28,50%
2.3 Concesiones	1.121.231	0,13%	-6,84%
2.4 Multas, sanciones y recargos	4.686.860	0,55%	-8,29%
2.9 Otros ingresos no tributarios	5.495.341	0,65%	14,50%
<b>3 TRANSFERENCIAS</b>	<b>39.728.451</b>	<b>4,69%</b>	<b>-1,17%</b>
<b>9 CONTRIBUCIONES FIGURATIVAS EN EL PTO. NAL.</b>	<b>50.787</b>	<b>0,01%</b>	<b>-4,44%</b>
<b>OTROS</b>	<b>958.329</b>	<b>0,11%</b>	<b>-37,28%</b>
<b>TOTAL GENERAL</b>	<b>847.507.574</b>	<b>100,00%</b>	<b>1,70%</b>

## ESTADO DE GASTO PRESUPUESTAL

En miles de pesos a valores corrientes

Inciso	Funcionamiento			Total	Estructura	Variación Real Anual
	Remuneraciones	Otros Gastos	Inversiones			
02 Presidencia	3.188.164	976.936	227.506	4.392.606	0,44%	-0,83%
03 Defensa	26.799.110	3.366.692	3.323.453	33.489.255	3,36%	8,45%
04 Interior	41.651.561	7.790.301	893.296	50.335.158	5,04%	-0,25%
05 MEF	7.354.545	1.225.134	175.617	8.755.296	0,88%	2,68%
06 MRREE	2.864.325	1.170.155	31.184	4.065.664	0,41%	-0,91%
07 MGAP	3.073.850	1.609.973	140.773	4.824.597	0,48%	0,63%
08 MIEM	840.467	331.161	27.852	1.199.480	0,12%	0,78%
09 Turismo	283.213	342.948	73.745	699.906	0,07%	-3,36%
10 MTOP	2.071.604	3.182.361	14.773.044	20.027.009	2,01%	20,73%
11 MEC	3.309.823	1.980.658	208.552	5.499.033	0,55%	0,62%
12 MSP	1.327.758	7.061.185	100.103	8.489.046	0,85%	-2,98%
13 MTSS	1.138.749	167.149	18.548	1.324.446	0,13%	-0,51%
14 MVOT	467.884	486.072	14.219.682	15.173.639	1,52%	1,84%
15 MIDES	2.727.420	27.397.315	16.509	30.141.243	3,02%	0,96%
36 Ambiente	648.418	105.789	320.281	1.074.488	0,11%	4,45%
<b>Administración Central</b>	<b>97.746.893</b>	<b>57.193.829</b>	<b>34.550.145</b>	<b>189.490.867</b>	<b>18,99%</b>	<b>3,53%</b>
16 Poder Judicial	9.710.297	722.397	189.656	10.622.350	1,06%	3,45%
17 T.Cuentas	968.186	61.805	11.966	1.041.957	0,10%	0,70%
18 Corte Electoral	1.598.931	308.220	50.521	1.957.672	0,20%	-3,81%
19 TCA	264.010	19.973	2.420	286.403	0,03%	5,75%
25 ANEP	99.710.170	9.733.676	2.877.544	112.321.390	11,26%	2,61%
26 UDELAR	23.174.504	3.752.671	1.551.803	28.478.978	2,85%	2,77%
27 INAU	7.180.917	16.495.013	199.854	23.875.784	2,39%	3,40%
29 ASSE	36.580.001	33.602.406	946.058	71.128.465	7,13%	3,37%
31 UTEC	1.322.420	383.828	132.558	1.838.807	0,18%	10,25%
32 INUMET	317.400	48.003	45.772	411.175	0,04%	6,29%
33 Fiscalía Gral. Nación	1.853.315	268.902	44.244	2.166.461	0,22%	0,77%
34 JUTEP	36.153	10.734	563	47.450	0,00%	10,03%
35 INISA	2.549.991	517.109	32.435	3.099.536	0,31%	0,91%
<b>Organismos del Art. 220</b>	<b>185.266.295</b>	<b>65.924.736</b>	<b>6.085.395</b>	<b>257.276.426</b>	<b>25,78%</b>	<b>2,91%</b>
20 Intereses	0	94.598.128	0	94.598.128	9,48%	2,13%
21 Subsidios y Subvenciones	0	13.837.527	2.462.785	16.300.311	1,63%	-0,67%
22 Transf. Seguridad Social	0	214.616.304	0	214.616.304	21,51%	6,61%
24 Diversos Créditos	182.156	196.355.513	21.566.359	218.104.028	21,86%	6,29%
<b>Otros Organismos</b>	<b>182.156</b>	<b>519.407.472</b>	<b>24.029.144</b>	<b>543.618.772</b>	<b>54,47%</b>	<b>5,45%</b>
<b>Poder Legislativo</b>	<b>5.255.934</b>	<b>1.738.115</b>	<b>571.630</b>	<b>7.565.680</b>	<b>0,76%</b>	<b>8,90%</b>
<b>TOTAL GENERAL</b>	<b>288.451.278</b>	<b>644.264.152</b>	<b>65.236.314</b>	<b>997.951.745</b>	<b>100,00%</b>	<b>4,44%</b>

## FUNCIONAMIENTO - REMUNERACIONES

En miles de pesos a valores corrientes

Inciso	Retribuciones personales	Cargas legales	Prestaciones sociales	Total	Estructura
02 Presidencia	2.553.382	618.976	15.806	3.188.164	1,11%
03 Defensa	21.929.992	4.427.447	441.671	26.799.110	9,29%
04 Interior	34.076.980	7.263.723	310.858	41.651.561	14,44%
05 MEF	5.939.743	1.381.099	33.703	7.354.545	2,55%
06 MRREE	2.429.638	222.327	212.360	2.864.325	0,99%
07 MGAP	2.445.193	610.150	18.508	3.073.850	1,07%
08 MIEM	667.523	168.827	4.116	840.467	0,29%
09 Turismo	223.889	57.615	1.710	283.213	0,10%
10 MTOP	1.635.859	403.732	32.013	2.071.604	0,72%
11 MEC	2.635.194	658.793	15.836	3.309.823	1,15%
12 MSP	1.057.984	262.216	7.558	1.327.758	0,46%
13 MTSS	907.713	224.579	6.457	1.138.749	0,39%
14 MVOT	370.894	93.571	3.420	467.884	0,16%
15 MIDES	2.167.906	542.606	16.908	2.727.420	0,95%
36 Ambiente	517.583	127.880	2.955	648.418	0,22%
<b>Administración Central</b>	<b>79.559.473</b>	<b>17.063.542</b>	<b>1.123.878</b>	<b>97.746.893</b>	<b>33,89%</b>
16 Poder Judicial	7.843.348	1.815.585	51.364	9.710.297	3,37%
17 T.Cuentas	780.732	184.536	2.918	968.186	0,34%
18 Corte Electoral	1.271.694	316.129	11.108	1.598.931	0,55%
19 TCA	212.539	50.551	921	264.010	0,09%
25 ANEP	73.559.697	25.531.832	618.640	99.710.170	34,57%
26 UDELAR	18.784.432	4.273.910	116.162	23.174.504	8,03%
27 INAU	5.678.974	1.452.058	49.885	7.180.917	2,49%
29 ASSE	28.962.427	7.327.394	290.179	36.580.001	12,68%
31 UTEC	1.029.180	289.265	3.975	1.322.420	0,46%
32 INUMET	253.624	62.548	1.228	317.400	0,11%
33 Fiscalía Gral. Nación	1.503.825	340.466	9.023	1.853.315	0,64%
34 JUTEP	28.417	7.595	141	36.153	0,01%
35 INISA	2.022.106	511.164	16.721	2.549.991	0,88%
<b>Organismos del Art. 220</b>	<b>141.930.996</b>	<b>42.163.033</b>	<b>1.172.266</b>	<b>185.266.295</b>	<b>64,23%</b>
24 Diversos Créditos	145.429	36.400	326	182.156	0,06%
<b>Otros Organismos</b>	<b>145.429</b>	<b>36.400</b>	<b>326</b>	<b>182.156</b>	<b>0,06%</b>
<b>Poder Legislativo</b>	<b>4.164.918</b>	<b>906.210</b>	<b>184.806</b>	<b>5.255.934</b>	<b>1,82%</b>
<b>TOTAL GENERAL</b>	<b>225.800.816</b>	<b>60.169.185</b>	<b>2.481.277</b>	<b>288.451.278</b>	<b>100,00%</b>

**FUNCIONAMIENTO - OTROS GASTOS****Materiales, servicios no personales y otros gastos**

En miles de pesos a valores corrientes

Inciso	Materiales	Servicios no personales	Bienes de uso	Otros gastos	Figurativos	Total
02 Presidencia	55.299	414.559	0	13.235	0	483.093
03 Defensa	1.343.298	485.192	0	16.095	0	1.844.585
04 Interior	1.184.011	2.785.006	0	9.944	0	3.978.961
05 MEF	29.338	988.848	0	2.197	0	1.020.383
06 MRREE	5.602	594.197	0	516.317	0	1.116.116
07 MGAP	577.520	610.873	0	2.140	0	1.190.533
08 MIEM	7.212	128.511	0	2.026	0	137.749
09 Turismo	9.503	178.254	0	1.280	0	189.037
10 MTOP	1.428	23.275	0	0	0	24.703
11 MEC	38.038	568.042	0	12.615	0	618.695
12 MSP	2.386.937	336.873	0	519	0	2.724.329
13 MTSS	7.108	111.076	0	223	0	118.407
14 MVOT	984	14.945	0	72	0	16.001
15 MIDES	1.319.853	871.064	0	1.514	0	2.192.431
36 Ambiente	4.711	66.530	0	0	0	71.241
<b>Administración Central</b>	<b>6.970.843</b>	<b>8.177.244</b>	<b>0</b>	<b>578.178</b>	<b>0</b>	<b>15.726.265</b>
16 Poder Judicial	52.405	534.405	0	4.527	0	591.337
17 T.Cuentas	19.759	35.620	0	0	0	55.379
18 Corte Electoral	52.434	188.198	0	0	0	240.632
19 TCA	1.201	10.612	0	259	0	12.072
25 ANEP	2.687.118	4.623.708	0	1.601	0	7.312.427
26 UDELAR	1.366.800	1.435.515	0	0	0	2.802.315
27 INAU	401.672	15.101.941	0	0	0	15.503.613
29 ASSE	11.078.348	14.950.055	91.204	4.821	0	26.124.428
31 UTEC	27.950	327.698	0	0	0	355.648
32 INUMET	4.087	34.490	0	50	0	38.627
33 Fiscalía Gral. Nación	4.553	194.455	0	1.710	0	200.718
34 JUTEP	1.137	6.017	0	163	0	7.317
35 INISA	101.667	361.420	0	0	0	463.087
<b>Organismos del Art. 220</b>	<b>15.799.129</b>	<b>37.804.134</b>	<b>91.204</b>	<b>13.132</b>	<b>0</b>	<b>53.707.599</b>
21 Subsidios y Subvenciones	0	0	0	0	50.787	50.787
24 Diversos Créditos	5.197	10.566.620	0	5.295.838	0	15.867.655
<b>Otros Organismos</b>	<b>5.197</b>	<b>10.566.620</b>	<b>0</b>	<b>5.295.838</b>	<b>50.787</b>	<b>15.918.442</b>
<b>Poder Legislativo</b>	<b>107.309</b>	<b>414.971</b>	<b>0</b>	<b>554.835</b>	<b>0</b>	<b>1.077.115</b>
<b>TOTAL GENERAL</b>	<b>22.882.478</b>	<b>56.962.970</b>	<b>91.204</b>	<b>6.441.983</b>	<b>50.787</b>	<b>86.429.422</b>

Nota: Incluye los grupos 1, 2, 3, 7 y 9 de los objetos de gasto, excluyendo "Suministros" y el Inciso 22 "Transferencias financieras al Sector Seguridad Social".

## FUNCIONAMIENTO - OTROS GASTOS

## Suministros

En miles de pesos a valores corrientes

Inciso	Combustibles y otros	Teléfonos	Agua	Electricidad	Gas	Total
02 Presidencia	18.433	31.723	32.177	76.649	5.069	164.051
03 Defensa	457.839	124.897	225.790	374.351	14.170	1.197.047
04 Interior	717.072	423.929	286.297	319.519	6.386	1.753.203
05 MEF	11.873	58.164	6.559	43.169	1.153	120.918
06 MRREE	576	4.208	1.588	13.075	51	19.498
07 MGAP	41.544	34.183	7.112	31.859	61	114.759
08 MIEM	2.205	7.891	675	4.210	0	14.981
09 Turismo	2.854	2.325	322	2.892	0	8.393
10 MTOP	32	22.140	40.070	312.323	56	374.621
11 MEC	3.578	20.010	10.800	74.915	4.191	113.494
12 MSP	8.371	15.685	2.253	6.694	0	33.003
13 MTSS	2.498	10.841	1.919	5.747	9	21.014
14 MVOT	1.358	7.909	847	4.563	0	14.677
15 MIDES	15.343	84.304	16.476	24.150	0	140.273
36 Ambiente	5.907	5.994	336	5.894	0	18.131
<b>Administración Central</b>	<b>1.289.483</b>	<b>854.201</b>	<b>633.222</b>	<b>1.300.010</b>	<b>31.147</b>	<b>4.108.063</b>
16 Poder Judicial	6.647	33.324	16.802	59.588	3.155	119.516
17 T.Cuentas	0	2.989	418	3.019	0	6.426
18 Corte Electoral	2.308	49.421	2.406	8.816	0	62.951
19 TCA	530	956	145	700	0	2.331
25 ANEP	151.954	110.122	627.438	646.450	6.012	1.541.976
26 UDELAR	35.572	106.471	73.421	236.449	47.865	499.778
27 INAU	23.984	34.450	39.854	48.471	2.051	148.810
29 ASSE	198.979	163.117	311.270	519.443	63.083	1.255.892
31 UTEC	0	12.711	1.605	12.397	0	26.713
32 INUMET	463	2.439	442	2.357	0	5.701
33 Fiscalía Gral. Nación	1.729	36.306	3.103	9.355	0	50.493
34 JUTEP	0	323	0	314	0	637
35 INISA	11.407	11.164	10.728	17.001	583	50.883
<b>Organismos del Art. 220</b>	<b>433.573</b>	<b>563.793</b>	<b>1.087.633</b>	<b>1.564.359</b>	<b>122.749</b>	<b>3.772.107</b>
24 Diversos Créditos	2	0	0	0	0	2
<b>Otros Organismos</b>	<b>2</b>	<b>0</b>	<b>0</b>	<b>0</b>	<b>0</b>	<b>2</b>
<b>Poder Legislativo</b>	<b>3.005</b>	<b>14.721</b>	<b>6.260</b>	<b>27.325</b>	<b>0</b>	<b>51.311</b>
<b>TOTAL GENERAL</b>	<b>1.726.064</b>	<b>1.432.715</b>	<b>1.727.115</b>	<b>2.891.694</b>	<b>153.896</b>	<b>7.931.484</b>

## FUNCIONAMIENTO - OTROS GASTOS

## Subsidios, subvenciones y otras transferencias

En miles de pesos a valores corrientes

Concepto	Importe	Estructura
<b>Transferencias corrientes al sector privado nacional</b>	<b>127.440.659</b>	<b>53,26%</b>
Certificados de crédito emitidos por DGI	111.120.448	46,44%
Sector agrícola	216.955	0,09%
A Instituciones sin fines de lucro	7.259.835	3,03%
Tarjeta Uruguay Social	6.415.357	2,68%
Fondo Reversión Laboral y Fondo de Solidaridad	1.936.935	0,81%
Aportes a Partidos Políticos	229.303	0,10%
Otros	261.826	0,11%
<b>Transferencias al exterior</b>	<b>1.517.101</b>	<b>0,63%</b>
<b>Gobiernos Subnacionales</b>	<b>24.710.073</b>	<b>10,33%</b>
<b>Protección a la salud</b>	<b>42.128.269</b>	<b>17,60%</b>
Fondo Nacional de Recursos - pago por actos usuarios de ASSE y recaudación DNLQ - IMAE	1.468.386	0,61%
Asistencia al Sistema Integrado Nacional de Salud (FONASA)	38.838.459	16,23%
Instituciones sin fines de lucro asociados al área salud	1.600.248	0,67%
Otros	221.176	0,09%
<b>Científicas, de investigación y culturales</b>	<b>5.430.080</b>	<b>2,27%</b>
Instituto Nacional de Investigación Agropecuaria (INIA)	1.799.276	0,75%
Instituto Promoción Uruguay XXI	153.388	0,06%
Agencia Nacional de Investigación e Innovación (ANII)	198.860	0,08%
Instituto Antártico, Plan Agropecuario, PEDECIBA, INEFOP y otros	852.050	0,36%
Ceibal	1.776.920	0,74%
Becas de estudio	586.224	0,24%
Fideicomiso SODRE y otros	37.913	0,02%
Otros	25.449	0,01%
<b>Promoción y bienestar social - Beneficios Sociales</b>	<b>9.415.283</b>	<b>3,93%</b>
Asistencia colectiva personal policial y retirados policiales - Ley N°14.106 - Art 151	1.456.625	0,61%
Programas calle y atención mujeres y niños	3.320.907	1,39%
Apoyo alimentario - pensiones no contributivas	291.364	0,12%
Asistentes personales - Atención a la dependencia y discapacidad	2.027.450	0,85%
Otros	2.318.937	0,97%
<b>Vivienda y transporte</b>	<b>5.152.237</b>	<b>2,15%</b>
ANV, MEVIR y otros	968.989	0,40%
AFE	605.885	0,25%
Instituto Nacional de Colonización	867.167	0,36%
Subsidio boleto estudiantil (Montevideo e Interior)	2.710.196	1,13%
<b>Otras transferencias corrientes al sector público</b>	<b>3.936.069</b>	<b>1,64%</b>
Comisión Técnica Mixta de Salto Grande	744.000	0,31%
Administración Nacional de Correos	1.470.000	0,61%
Otros	1.722.069	0,72%
<b>Otras transferencias</b>	<b>19.572.711</b>	<b>8,18%</b>
<b>TOTAL GENERAL</b>	<b>239.302.483</b>	<b>100,00%</b>

## FUNCIONAMIENTO - OTROS GASTOS

### Transferencias financieras a la Seguridad Social

En miles de pesos a valores corrientes

Concepto	Importe	Estructura
<b>Banco de Previsión Social</b>	<b>170.354.412</b>	<b>78,87%</b>
Asistencia financiera - Ley N° 14.550 Art. 47	19.329.001	8,95%
Recaudación de impuestos	115.521.898	53,48%
Subsidio por COFIS derogado	12.231.485	5,66%
Subsidio Sector Agrícola	1.140.171	0,53%
Subsidio Sector Pecuario	218.205	0,10%
Pensiones reparatorias - Ley N° 17.449 y Ley N° 18.033	2.527.342	1,17%
Pensiones graciables - Ley N° 14.562	63.288	0,03%
Pensiones industria frigorífica - Ley N° 18.310	346.867	0,16%
Reparación a familiares de víctimas de violencia doméstica	23.655	0,01%
Comisión administración fideicomiso - Ley N° 19.590	27.957	0,01%
Plan Ibirapita- Ley N° 19.924 Art 762	172.728	0,08%
Asistencia a la vejez	1.161.002	0,54%
Suplemento solidario Ley N° 20.130 art. 193	341.203	0,16%
Compensación por exoneraciones Ley N° 20.130 art. 211	12.942.034	5,99%
Compensación por régimen de aportación rural Ley N° 20.130 art. 212	4.307.576	1,99%
<b>Dirección Nacional de Asistencia y Seguridad Social Policial (DNASSP)</b>	<b>11.072.297</b>	<b>5,13%</b>
Asistencia financiera - Ley N° 14.550 Art. 47	10.863.000	5,03%
Prejubilados DNASSP	312	0,00%
Asistencia financiera - Ley N° 20.130 art. 259	208.985	0,10%
<b>Sistema de Retiros y Pensiones de las Fuerzas Armadas (SRPFFAA)</b>	<b>30.824.030</b>	<b>14,27%</b>
Asistencia financiera - Ley N° 14.550 Art. 47	25.956.418	12,02%
Jubilaciones a cargo de RRGG	2.021.596	0,94%
Pensiones a cargo de RRGG	2.428.425	1,12%
Asignaciones familiares - Pasivos	11.316	0,01%
Ley N° 17.949 Art. 6	263.075	0,12%
Prejubilados SRPFFAA	2.759	0,00%
Asistencia financiera - Ley N° 20.130 art. 259	140.442	0,07%
<b>Caja de Jubilaciones y Pensiones de Profesionales Universitarios</b>	<b>2.951.725</b>	<b>1,37%</b>
Prestaciones a cargo de RRGG - Ley 17.738 Art. 145 y Ley N° 18.033 Art. 1	223.236	0,10%
Subsidio por IRP derogado - Ley N° 18.033 Art.1 y Art. 109	709.934	0,33%
Pensiones reparatorias - Ley N° 17.449 y Ley N° 18.033	3.002	0,00%
Asistencia financiera - Ley N° 20.130 art. 259	42.553	0,02%
Asistencia financiera - Ley N° 20.410 Art 10	1.973.000	0,91%
<b>Caja de Jubilaciones y Pensiones Bancarias</b>	<b>798.961</b>	<b>0,37%</b>
Ley N° 18.396 Art. 34	450.665	0,21%
Subsidio por enfermedad	127.401	0,06%
Prestaciones a cargo de RRGG - Ley 18.396 Art. 82	4.525	0,00%
Subsidio por desempleo - Ley N° 18.396 Art. 67 y Ley 17.613 Art. 57	51.354	0,02%
Subsidio por Desempleo - Banca Privada - Ley N° 18.369	18.741	0,01%
Pensiones reparatorias - Ley N° 17.449 y Ley N° 18.033	35.635	0,02%
Asistencia financiera - Ley N° 20.130 art. 259	110.639	0,05%
<b>Caja de Jubilaciones y Pensiones Notarial</b>	<b>1.213</b>	<b>0,00%</b>
Pensiones reparatorias - Ley N° 18.033	1.213	0,00%
<b>TOTAL GENERAL</b>	<b>216.002.638</b>	<b>100,00%</b>

**FUNCIONAMIENTO - OTROS GASTOS****Intereses y comisiones de la deuda pública**

En miles de pesos a valores corrientes

<b>Concepto</b>	<b>Importe</b>	<b>Estructura</b>
<b>DEUDA INTERNA</b>	<b>21.252.457</b>	<b>22,47%</b>
Intereses y gastos de Bonos del Tesoro internos	6.277.521	6,64%
Intereses y gastos de Notas del Tesoro internas	14.837.013	15,68%
Intereses y gastos de préstamos con empresas financieras	137.923	0,15%
<b>DEUDA EXTERNA</b>	<b>73.345.671</b>	<b>77,53%</b>
Intereses y gastos de Bonos del Tesoro externos	63.492.419	67,12%
Intereses y gtos. préstamos externos c/ Org. Multilaterales	9.821.134	10,38%
Intereses y gtos. préstamos externos c/Inst. Priv. Financ.	32.118	0,03%
<b>TOTAL GENERAL</b>	<b>94.598.128</b>	<b>100,00%</b>

## ESTADO DE FUENTES DE FINANCIAMIENTO

En miles de pesos a valores corrientes

Concepto	Importe
<b>USOS</b>	<b>61.543.220</b>
<b>1.1 DISPONIBILIDADES</b>	<b>5.279.498</b>
1.1.1 Var.Disp.en Ctas (BCU)	5.279.498
<b>1.2 DEUDA PÚBLICA</b>	<b>40.710.148</b>
1.2.1 Recompra de Bonos locales y externos	38.957.168
1.2.2 Convenio BCU BHU Y BROU	1.751.864
1.2.3 Convenio IM MEF	1.116
<b>1.3 VARIOS</b>	<b>15.553.574</b>
1.3.1 Anticipos de Tesorería pendientes de regularizar	721.469
1.3.2 Devoluciones de ingresos e incrementos de fondos rotatorios	126.148
1.3.3 Pago colocaciones financieras UDELAR	645.000
1.3.4 Regularización de anticipos de otros ejercicios	28.235
1.3.5 Cobros por orden de otros Organismos Públicos	80.115
1.3.6 Regularizaciones FNV	2.256.440
1.3.7 Revaluación de saldos y diferencia de cambio	4.540.863
1.3.8 Pago de Retenciones	337.092
1.3.9 Cancelación anticipos ej anteriores y Dif cambio anticipos ejercicio	49.848
1.3.10 Resultados Extraordinarios	759.112
1.3.11 Compensación intereses Convenio BCU	3.547.674
1.3.12 Monto cedido intervenido	2.437.052
1.3.13 Otros	24.526
<b>FUENTES</b>	<b>212.304.706</b>
<b>2.1 DISPONIBILIDADES</b>	<b>8.128.860</b>
2.1.1 Var. Disp. en Ctas (BROU- BHU)	2.291.126
2.1.2 Utilización Neta de Préstamos	5.837.734
<b>2.2 DEUDA PÚBLICA</b>	<b>191.687.906</b>
2.2.1 Colocación Neta de Valores	178.263.185
2.2.2 Intereses Capitalizados Bonos UI BCU y préstamos	4.948.148
2.2.3 Producido Fideicomisos	2.209.658
2.2.4 Diferencia entre servicios devengados y pagados	6.266.915
<b>2.3 ACREEDORES</b>	<b>5.336.976</b>
2.3.1 Deuda de Tesorería neta	4.215.494
2.3.2 Partidas a Regularizar	1.076.427
2.3.3 Fondos de terceros	45.055
<b>2.4 DOCUMENTOS EMITIDOS PENDIENTES DE RECUPERO</b>	<b>4.242.484</b>
2.4.1 Certificados de Créditos Netos (Emisión - Anulación - Rescate)	4.242.484
<b>2.5 VARIOS</b>	<b>2.908.480</b>
2.5.1 Dirección General de Casinos	1.990.298
2.5.2 Variación Cheques y transf. trámite emitidas	66.256
2.5.3 Recupero colocaciones UDELAR	645.000
2.5.4 Recupero Fondo Fiduciario para el crecimiento, lucha contra la Pobreza FMI	106.849
2.5.5 AFISA	100.077
<b>FINANCIAMIENTO GOBIERNO CENTRAL (FUENTES - USOS)</b>	<b>150.761.486</b>





## **CAPÍTULO II**

### **Estados de Recursos y Asignaciones Presupuestarias**

---



En este capítulo se da cumplimiento a los requisitos establecidos en los artículos 95 y 128 del TOCAF, que muestra la evolución del crédito presupuestal original, las modificaciones introducidas durante el ejercicio y el crédito final resultante.

## **NOTA 1. APERTURA DEL EJERCICIO 2025**

**1.1 Ingresos** comprende las previsiones para el ejercicio 2025 aprobadas por la Ley de Presupuesto Nacional 2025-2029, que se encuentran actualizadas según la variación del Índice de Precios al Consumo 1° de enero de 2025.

**1.2 Créditos originales para remuneraciones, gastos e inversiones:** son los créditos del ejercicio 2025 formulados a valor enero 2024, ajustados según lo dispuesto por la normativa legal vigente y actualizados con los incrementos dispuestos hasta el 31 de diciembre de 2024.

## **NOTA 2. INCREMENTOS EN EL EJERCICIO 2025**

**2.1 Ingresos:** se incrementan en base al Índice de Precios al Consumo, por la variación promedio anual.

**2.2 Presupuesto de Sueldos, Gastos e Inversiones:** la apertura de los créditos presupuestales originalmente aprobados, se ajustaron de acuerdo a los aumentos dispuestos por el Poder Ejecutivo durante 2025.

### **2.2.1 Partidas salariales**

- Incremento de 6,0% con carácter general y fecha 1° de enero, sobre retribuciones vigentes al 31 de diciembre de 2024, tanto para los Incisos 02 al 15 y 36, como para los Organismos del artículo 220 de la Constitución de la República.

- Incremento de 1,0% con carácter general y fecha 1° de enero, sobre retribuciones vigentes al 31 de diciembre de 2024, para los Incisos 25, 26 y 31 correspondiente a los Organismos del artículo 220 de la Constitución de la República.

Se exceptúan:

- Las retribuciones de becarios, pasantes y primera experiencia laboral, que se incrementan según la variación de la Base de Prestaciones y Contribuciones (BPC).
- Las retribuciones de las personas contratadas al amparo de lo establecido por el artículo 9 de la Ley N° 17.930, de 19 de diciembre de 2005.
- Los arrendamientos de obra y otros vínculos contractuales que no incluyan en los respectivos contratos, cláusulas que dispongan ajustes de precios en la misma oportunidad en que se modifican los salarios públicos.
- Las retribuciones de los contratados al amparo de lo establecido por el artículo 54 de la Ley N° 18.719, de 27 de diciembre de 2010, que ajustan según el porcentaje y en la fecha que determine el Consejo de Salario correspondiente, de acuerdo con lo establecido en el artículo 2° del Decreto N° 53/011, de 7 de febrero de 2011.

### **2.2.2 Gastos de funcionamiento**

**2.2.2.1 Otros gastos:** el Poder Ejecutivo no otorgó ningún aumento de carácter general en el ejercicio 2025.

**2.2.2.2 Suministros:** al amparo de lo dispuesto por el artículo 20 del Decreto Ley N° 14.985, de 28 de diciembre de 1979, durante el ejercicio 2025, las asignaciones presupuestarias destinadas a atender los suministros brindados por los organismos estatales y paraestatales, se ajustaron en cada oportunidad en que el Poder Ejecutivo autorizó incrementos a sus respectivos precios o tarifas; habiéndose producido las siguientes variaciones:

<b>Concepto</b>	<b>Vigencia</b>	<b>Incremento</b>
OSE	01/01/2025	7,00%
UTE	01/01/2025	3,00%
ANTEL	01/01/2025	1,50%
	01/01/2025	3,18%
	01/04/2025	0,12%
	01/05/2025	-0,42%
ANCAP	01/06/2025	-1,32%
	01/07/2025	0,42%
	01/09/2025	0,31%
	01/11/2025	-0,48%

### **2.2.3 Inversiones**

Los créditos de inversiones financiados con cargo al Fondo Nacional de Vivienda, se ajustaron bimestralmente en función de la recaudación de los ingresos previstos en el artículo 81 de la Ley N° 13.728, de 17 de diciembre de 1968, en la redacción dada por los artículos: 1 de la Ley N° 16.237, de 2 de enero de 1992 y el 207 de la Ley N° 19.670, de 15 de octubre de 2018 y según lo establecido por el artículo 605 de la Ley N° 18.719, de 27 de diciembre de 2010.

## **2.3 Otros ajustes a la presupuestación**

### **2.3.1 Trasposiciones**

Corresponden a la transferencia de créditos presupuestarios que se pueden realizar entre grupos u objetos del gasto dentro o entre programas de un mismo Inciso o entre Incisos dentro del ejercicio.

#### **2.3.1.1 Dentro del Inciso**

Partidas salariales: las asignaciones presupuestales del Grupo 0 “Servicios Personales” que tienen carácter permanente y no integran los subgrupos 01, 02 y 03, ni corresponden a retribuciones inherentes a cargos, funciones contratadas o de carácter personal, sueldo anual complementario o cargas legales sobre servicios personales, se pueden trasponer hasta el límite del crédito presupuestal no comprometido, dentro de un mismo programa y unidad ejecutora, y distintos o iguales programas para distintas unidades ejecutoras (Ley N° 18.719 artículo 72, numeral 1° literal A y numeral 3°).

Se podrán trasponer los objetos auxiliares de los subgrupos 01, 02, y 03 entre programas dentro de la misma unidad ejecutora a efectos de identificar la asignación del costo del puesto de trabajo al programa (Ley N° 18.719 artículo 72, numeral 2°).

Gastos de funcionamiento: se regulan también por el artículo 72 de la referida ley presupuestal de acuerdo a los literales B, D, E, F, G y H para gastos, y literal C para suministros. Los organismos del artículo 220 de la Constitución de la República se rigen por normas especiales.

Inversiones: se regulan por el artículo 76 de la Ley N° 18.719, de 27 de diciembre de 2010, en la redacción dada por el artículo 43 de la Ley N° 19.924, de 18 de diciembre de 2020, se podrán realizar dentro del

mismo programa o entre programas, dentro de un mismo Inciso, sin cambio de fuente de financiamiento.

Por artículo 78 de la misma ley, surge la figura de proyecto mixto que permite la trasposición entre proyectos de funcionamiento y de inversión con igual denominación, financiados total o parcialmente con financiamiento externo.

**2.3.1.2 Entre Incisos**

El artículo 43 de la Ley N° 17.930, de 19 de diciembre 2005, en la redacción dada por el artículo 44 de la Ley N° 19.924, de 18 de diciembre de 2020, faculta al Poder Ejecutivo a realizar trasposiciones entre Incisos que tengan a su cargo el cumplimiento de cometidos con objetivos comunes mediante acuerdos entre ministerios y organismos ratificados por el Poder Ejecutivo. La facultad otorgada comprende gastos de funcionamiento e inversiones.

**2.3.2 Refuerzos de crédito (Ver Cuadro 18)**

El artículo 41 de la Ley N° 17.930, de 19 de diciembre de 2005, faculta al Poder Ejecutivo a disponer del 6% del total de los créditos de los Grupos 1, 2, 5 y 7 del Presupuesto Nacional, a fin de atender insuficiencias de los créditos asignados para gastos de funcionamiento e inversiones. En ningún caso puede reforzarse retribuciones personales financiadas con Rentas Generales.

De acuerdo a lo establecido en el artículo 21 de la Ley N° 18.996, de 7 de noviembre de 2012, el monto disponible para refuerzos de crédito puede incrementarse trasponiendo de la partida asignada para acontecimientos graves o imprevistos (Ley N° 15.903, artículo 464, numeral 3) correspondiente al 1% del Presupuesto Nacional. Para el ejercicio 2025, este monto ascendió a 881.075 miles de pesos.

<b>REFUERZOS DE CRÉDITO</b>	
<b>Inciso 23</b>	
En miles de pesos a valores corrientes	
<b>Concepto</b>	<b>Importe</b>
Crédito apertura 6% art. 41 Ley 17.930 <sup>(1)</sup>	26.475.526
Ajustes <sup>(2)</sup>	7.062.067
<b>Límite legal otorgado a la partida</b>	<b>33.537.593</b>
Trasposición desde Imprevistos por art. 21 Ley N° 18.996	881.075
<b>Subtotal</b>	<b>34.418.669</b>
<b>Disminución de partida <sup>(3)</sup></b>	<b>-34.418.669</b>
<b>Asignación presupuestal 741</b>	<b>0</b>

(1) Apertura objeto de gasto 741/000 Art. 41 Ley 17.930.

(2) Ajustes a la partida por modificaciones en el crédito vigente en el ejercicio.

(3) Refuerzos de crédito otorgados.

**2.3.3 Imprevistos (Ver Cuadro 22)**

El Inciso 3° del artículo 464 de la Ley N° 15.903, de 10 de noviembre de 1987, prevé la posibilidad de que el Poder Ejecutivo autorice créditos para atender acontecimientos graves o imprevistos por un monto que no exceda el 1% (uno por ciento) del Presupuesto Nacional. De un monto total de 9.829.082 miles de pesos, se otorgaron 73.598 miles de pesos.

**2.3.4 Habilitación IPC** (ver cuadro 23)

El artículo 27 de la Ley N° 19.149, de 24 de octubre de 2013, en la redacción dada por el artículo 6 de la Ley N° 19.924, de 18 de diciembre de 2020, establece la posibilidad de realizar ajustes no uniformes de gastos de funcionamiento e inversión. Estos ajustes no podrán superar el monto resultante de aplicar el Índice de Precios al Consumo (IPC) del ejercicio anterior sobre el monto ejecutado de dicho ejercicio. En el ejercicio 2025 se realizaron ajustes por un importe de 4.196.982 miles de pesos.

**NOTA 3. PODER LEGISLATIVO**

El Poder Legislativo no se encuentra incluido en el Presupuesto Nacional aprobado por la Ley N° 19.924, de 18 de diciembre de 2020. Para la formulación, aprobación y actualización de su presupuesto, así como para su ejecución, dispone de normativa específica, establecida por el artículo 108 de la Constitución de la República. En los estados de Rendición de Cuentas y Balance de Ejecución Presupuestal, se incluye la ejecución del ejercicio con similar presentación que para los demás Incisos.

En el ejercicio 2025, se otorgaron los siguientes incrementos:

<b>Concepto de gasto</b>	<b>Vigencia</b>	<b>Incremento</b>
Sueldos	01/01/2025	6,000%
Gastos e Inversiones	01/01/2025	1,800%
	01/07/2025	2,378%

## ESTADO DE RECURSOS PRESUPUESTADOS

Ley de Presupuesto Nacional N.º 19.924

En miles de pesos a valores corrientes

Concepto	Ing. presupuesto	Modificaciones	Presupuesto definitivo	
			Importe	%
<b>1 INGRESOS TRIBUTARIOS</b>	<b>755.658.541</b>	<b>35.132.077</b>	<b>790.790.618</b>	<b>87,90%</b>
1.1 Impuestos Directos	298.508.631	13.878.263	312.386.895	34,72%
1.1.1 Impuestos sobre la renta y utilidades	234.310.031	10.893.542	245.203.573	27,26%
De las empresas y sociedades de capital	95.070.052	4.419.997	99.490.048	11,06%
De las personas físicas	138.613.217	6.444.406	145.057.622	16,12%
Otros	626.763	29.139	655.902	0,07%
1.1.2 Impuestos sobre la propiedad	43.587.062	2.026.450	45.613.512	5,07%
1.1.3 Impuestos sobre nómina y fuerza de trabajo	2.979.870	138.540	3.118.410	0,35%
1.1.9 Otros impuestos directos	17.631.669	819.732	18.451.400	2,05%
1.2 Impuestos Indirectos	438.429.334	20.383.457	458.812.790	51,00%
1.2.1 Impuestos sobre bienes y servicios	414.944.690	19.291.609	434.236.299	48,27%
Sobre ventas, cifra de negocios o valor agregado	348.393.956	16.197.532	364.591.488	40,53%
Selectivos sobre bienes y servicios	63.662.277	2.959.787	66.622.063	7,41%
Otros	2.888.458	134.290	3.022.748	0,34%
1.2.2 Impuestos sobre espectáculos y juegos de azar	617.152	28.693	645.844	0,07%
1.2.3 Impuestos sobre Comercio Exterior	21.317.719	991.103	22.308.823	2,48%
1.2.9 Otros impuestos indirectos	1.549.772	72.052	1.621.824	0,18%
1.3 Tasas	18.720.576	870.357	19.590.933	2,18%
<b>2 INGRESOS NO TRIBUTARIOS</b>	<b>64.672.850</b>	<b>3.006.770</b>	<b>67.679.621</b>	<b>7,52%</b>
2.1 Ingresos no tributarios por venta de bienes y servicios	43.902.660	2.041.122	45.943.783	5,11%
2.2 Rentas de la Propiedad	8.194.372	380.973	8.575.344	0,95%
2.3 Concesiones	1.004.729	46.712	1.051.441	0,12%
2.4 Multas, sanciones y recargos	5.572.708	259.086	5.831.795	0,65%
2.9 Otros ingresos no tributarios	5.998.381	278.877	6.277.258	0,70%
<b>3 TRANSFERENCIAS</b>	<b>38.626.049</b>	<b>1.795.802</b>	<b>40.421.851</b>	<b>4,49%</b>
<b>9 CONTRIBUCIONES FIGURATIVAS EN EL PTO. NAL.</b>	<b>76.777</b>	<b>3.570</b>	<b>80.346</b>	<b>0,01%</b>
<b>OTROS</b>	<b>626.881</b>	<b>29.145</b>	<b>656.026</b>	<b>0,07%</b>
<b>TOTAL GENERAL</b>	<b>859.661.099</b>	<b>39.967.364</b>	<b>899.628.462</b>	<b>100,00%</b>

**ESTADO DE RECURSOS PRESUPUESTADOS****Clasificación económica**

En miles de pesos a valores corrientes

Clasificación	Ing. Presupuesto	Modificaciones	Presupuesto Definitivo	
			Importe	%
1 Impuestos <sup>1</sup>	736.937.965	34.261.720	771.199.685	85,72%
2 Transferencias	38.626.049	1.795.802	40.421.851	4,49%
3 Otros Ingresos <sup>2</sup>	84.020.307	3.906.272	87.926.580	9,77%
4 Contribuciones Figurativas	76.777	3.570	80.346	0,01%
<b>TOTAL GENERAL</b>	<b>859.661.099</b>	<b>39.967.364</b>	<b>899.628.462</b>	<b>100,00%</b>

<sup>1</sup> Contiene los impuestos tributarios deducidas de las tasas.

<sup>2</sup> Contiene los ingresos no tributarios, las tasas y otros recursos.

## ESTADO DE ASIGNACIONES PRESUPUESTARIAS

En miles de pesos a valores corrientes

Inciso	Crédito apertura (CA)		Modif. ejercicio (ME)		Crédito vigente		ME/CA
	Importe	%	Importe	%	Importe	%	
02 Presidencia	5.372.247	0,60%	545.089	0,38%	5.917.336	0,57%	10,15%
03 Defensa	31.796.717	3,56%	5.110.526	3,54%	36.907.243	3,56%	16,07%
04 Interior	49.345.518	5,52%	5.304.601	3,68%	54.650.119	5,27%	10,75%
05 MEF	10.122.787	1,13%	944.383	0,65%	11.067.171	1,07%	9,33%
06 MRREE	4.164.519	0,47%	202.206	0,14%	4.366.724	0,42%	4,86%
07 MGAP	5.689.657	0,64%	371.986	0,26%	6.061.643	0,58%	6,54%
08 MIEM	1.561.394	0,17%	135.108	0,09%	1.696.502	0,16%	8,65%
09 Turismo	792.468	0,09%	19.164	0,01%	811.633	0,08%	2,42%
10 MTOP	15.599.941	1,75%	5.055.637	3,51%	20.655.578	1,99%	32,41%
11 MEC	6.488.594	0,73%	632.622	0,44%	7.121.216	0,69%	9,75%
12 MSP	4.092.067	0,46%	4.705.673	3,26%	8.797.739	0,85%	115,00%
13 MTSS	1.701.689	0,19%	166.100	0,12%	1.867.789	0,18%	9,76%
14 MVOT	9.620.750	1,08%	5.735.420	3,98%	15.356.170	1,48%	59,62%
15 MIDES	22.944.155	2,57%	8.548.549	5,93%	31.492.705	3,03%	37,26%
36 Ambiente	1.140.083	0,13%	130.688	0,09%	1.270.771	0,12%	11,46%
<b>Administración Central</b>	<b>170.432.587</b>	<b>19,07%</b>	<b>37.607.752</b>	<b>26,08%</b>	<b>208.040.339</b>	<b>20,05%</b>	<b>22,07%</b>
16 Poder Judicial	10.350.197	1,16%	650.690	0,45%	11.000.888	1,06%	6,29%
17 T.Cuentas	1.026.791	0,11%	72.188	0,05%	1.098.979	0,11%	7,03%
18 Corte Electoral	1.784.555	0,20%	279.339	0,19%	2.063.894	0,20%	15,65%
19 TCA	306.863	0,03%	30.051	0,02%	336.914	0,03%	9,79%
25 ANEP	105.407.082	11,80%	10.326.271	7,16%	115.733.353	11,15%	9,80%
26 UDELAR	25.992.993	2,91%	2.813.846	1,95%	28.806.839	2,78%	10,83%
27 INAU	21.231.235	2,38%	2.795.537	1,94%	24.026.771	2,32%	13,17%
29 ASSE	55.371.010	6,20%	16.660.172	11,55%	72.031.181	6,94%	30,09%
31 UTEC	1.561.329	0,17%	289.407	0,20%	1.850.736	0,18%	18,54%
32 INUMET	396.078	0,04%	28.418	0,02%	424.496	0,04%	7,17%
33 Fiscalía Gral. Nación	2.051.729	0,23%	131.290	0,09%	2.183.019	0,21%	6,40%
34 JUTEP	60.539	0,01%	10.937	0,01%	71.475	0,01%	18,07%
35 INISA	2.936.982	0,33%	183.416	0,13%	3.120.398	0,30%	6,25%
<b>Organismos del Art. 220</b>	<b>228.477.382</b>	<b>25,57%</b>	<b>34.271.562</b>	<b>23,77%</b>	<b>262.748.943</b>	<b>25,32%</b>	<b>15,00%</b>
20 Intereses	88.376.344	9,89%	6.221.784	4,32%	94.598.128	9,12%	7,04%
21 Subsidios y Subvenciones	13.705.084	1,53%	2.643.237	1,83%	16.348.321	1,58%	19,29%
22 Transf. Seguridad Social	166.968.412	18,68%	47.647.934	33,05%	214.616.346	20,68%	28,54%
23 Partidas a Reaplicar	35.322.584	3,95%	-26.280.639	-18,23%	9.041.944	0,87%	-74,40%
24 Diversos Créditos	179.678.346	20,11%	41.202.507	28,58%	220.880.852	21,28%	22,93%
<b>Otros Organismos</b>	<b>484.050.769</b>	<b>54,17%</b>	<b>71.434.822</b>	<b>49,54%</b>	<b>555.485.591</b>	<b>53,53%</b>	<b>14,76%</b>
<b>Poder Legislativo</b>	<b>10.641.004</b>	<b>1,19%</b>	<b>868.362</b>	<b>0,60%</b>	<b>11.509.365</b>	<b>1,11%</b>	<b>8,16%</b>
<b>TOTAL GENERAL</b>	<b>893.601.741</b>	<b>100,00%</b>	<b>144.182.498</b>	<b>100,00%</b>	<b>1.037.784.239</b>	<b>100,00%</b>	<b>16,13%</b>

## ASIGNACIONES PRESUPUESTARIAS

## Funcionamiento - Remuneraciones

En miles de pesos a valores corrientes

Inciso	Crédito apertura (CA)		Modif. ejercicio (ME)		Crédito vigente		ME/CA
	Importe	%	Importe	%	Importe	%	
02 Presidencia	4.306.851	1,48%	369.955	1,80%	4.676.805	1,50%	8,59%
03 Defensa	27.957.749	9,58%	1.978.667	9,64%	29.936.416	9,58%	7,08%
04 Interior	42.373.547	14,52%	3.467.856	16,89%	45.841.403	14,67%	8,18%
05 MEF	8.742.245	2,99%	838.196	4,08%	9.580.442	3,07%	9,59%
06 MRREE	3.008.330	1,03%	114.782	0,56%	3.123.112	1,00%	3,82%
07 MGAP	3.892.273	1,33%	293.392	1,43%	4.185.665	1,34%	7,54%
08 MIEM	1.229.406	0,42%	101.657	0,50%	1.331.063	0,43%	8,27%
09 Turismo	336.827	0,12%	32.274	0,16%	369.101	0,12%	9,58%
10 MTOP	2.191.670	0,75%	258.908	1,26%	2.450.577	0,78%	11,81%
11 MEC	4.461.758	1,53%	378.814	1,84%	4.840.572	1,55%	8,49%
12 MSP	1.481.860	0,51%	127.588	0,62%	1.609.448	0,52%	8,61%
13 MTSS	1.546.964	0,53%	127.783	0,62%	1.674.747	0,54%	8,26%
14 MVOT	545.960	0,19%	50.001	0,24%	595.961	0,19%	9,16%
15 MIDES	3.203.303	1,10%	282.289	1,37%	3.485.591	1,12%	8,81%
36 Ambiente	741.451	0,25%	82.486	0,40%	823.937	0,26%	11,12%
<b>Administración Central</b>	<b>106.020.192</b>	<b>36,32%</b>	<b>8.504.649</b>	<b>41,42%</b>	<b>114.524.841</b>	<b>36,65%</b>	<b>8,02%</b>
16 Poder Judicial	9.494.006	3,25%	571.465	2,78%	10.065.470	3,22%	6,02%
17 T.Cuentas	954.340	0,33%	69.563	0,34%	1.023.903	0,33%	7,29%
18 Corte Electoral	1.634.331	0,56%	56.745	0,28%	1.691.076	0,54%	3,47%
19 TCA	292.636	0,10%	17.939	0,09%	310.575	0,10%	6,13%
25 ANEP	96.445.447	33,04%	6.354.936	30,95%	102.800.382	32,90%	6,59%
26 UDELAR	22.871.933	7,84%	629.740	3,07%	23.501.674	7,52%	2,75%
27 INAU	7.015.643	2,40%	247.097	1,20%	7.262.740	2,32%	3,52%
29 ASSE	33.735.608	11,56%	3.743.891	18,23%	37.479.499	12,00%	11,10%
31 UTEC	1.115.067	0,38%	214.900	1,05%	1.329.967	0,43%	19,27%
32 INUMET	329.105	0,11%	-6.810	-0,03%	322.295	0,10%	-2,07%
33 Fiscalía Gral. Nación	1.951.774	0,67%	-82.698	-0,40%	1.869.076	0,60%	-4,24%
34 JUTEP	51.194	0,02%	4.871	0,02%	56.066	0,02%	9,52%
35 INISA	2.399.424	0,82%	161.712	0,79%	2.561.136	0,82%	6,74%
<b>Organismos del Art. 220</b>	<b>178.290.507</b>	<b>61,08%</b>	<b>11.983.351</b>	<b>58,36%</b>	<b>190.273.858</b>	<b>60,90%</b>	<b>6,72%</b>
23 Partidas a Reaplicar	672.519	0,23%	-640.206	-3,12%	32.313	0,01%	-95,20%
24 Diversos Créditos	0	0,00%	182.768	0,89%	182.768	0,06%	0,00%
<b>Otros Organismos</b>	<b>672.519</b>	<b>0,23%</b>	<b>-457.438</b>	<b>-2,23%</b>	<b>215.081</b>	<b>0,07%</b>	<b>-68,02%</b>
<b>Poder Legislativo</b>	<b>6.926.876</b>	<b>2,37%</b>	<b>502.719</b>	<b>2,45%</b>	<b>7.429.595</b>	<b>2,38%</b>	<b>7,26%</b>
<b>TOTAL GENERAL</b>	<b>291.910.094</b>	<b>100,00%</b>	<b>20.533.281</b>	<b>100,00%</b>	<b>312.443.375</b>	<b>100,00%</b>	<b>7,03%</b>

## ASIGNACIONES PRESUPUESTARIAS

## Funcionamiento - Otros Gastos

En miles de pesos a valores corrientes

Inciso	Crédito apertura (CA)		Modif. ejercicio (ME)		Crédito vigente		ME/CA
	Importe	%	Importe	%	Importe	%	%
02 Presidencia	833.223	0,15%	175.293	0,19%	1.008.516	0,15%	21,04%
03 Defensa	2.902.048	0,52%	561.756	0,60%	3.463.804	0,53%	19,36%
04 Interior	6.428.410	1,14%	1.424.675	1,53%	7.853.085	1,20%	22,16%
05 MEF	1.229.757	0,22%	74.119	0,08%	1.303.877	0,20%	6,03%
06 MRREE	1.122.214	0,20%	87.423	0,09%	1.209.637	0,18%	7,79%
07 MGAP	1.630.164	0,29%	61.009	0,07%	1.691.173	0,26%	3,74%
08 MIEM	308.770	0,05%	26.409	0,03%	335.179	0,05%	8,55%
09 Turismo	387.636	0,07%	-22.758	-0,02%	364.878	0,06%	-5,87%
10 MTOP	2.149.821	0,38%	1.049.654	1,13%	3.199.475	0,49%	48,83%
11 MEC	1.806.737	0,32%	253.808	0,27%	2.060.545	0,31%	14,05%
12 MSP	2.505.806	0,45%	4.578.085	4,91%	7.083.891	1,08%	182,70%
13 MTSS	142.172	0,03%	31.875	0,03%	174.047	0,03%	22,42%
14 MVOT	481.425	0,09%	8.807	0,01%	490.232	0,07%	1,83%
15 MIDES	19.715.853	3,50%	8.266.261	8,87%	27.982.113	4,26%	41,93%
36 Ambiente	96.057	0,02%	23.523	0,03%	119.580	0,02%	24,49%
<b>Administración Central</b>	<b>41.740.095</b>	<b>7,41%</b>	<b>16.599.938</b>	<b>17,82%</b>	<b>58.340.033</b>	<b>8,89%</b>	<b>39,77%</b>
16 Poder Judicial	706.840	0,13%	32.050	0,03%	738.890	0,11%	4,53%
17 T.Cuentas	60.224	0,01%	2.625	0,00%	62.849	0,01%	4,36%
18 Corte Electoral	126.799	0,02%	190.473	0,20%	317.272	0,05%	150,22%
19 TCA	11.852	0,00%	11.965	0,01%	23.817	0,00%	100,96%
25 ANEP	6.709.680	1,19%	3.294.850	3,54%	10.004.531	1,52%	49,11%
26 UDELAR	1.722.449	0,31%	2.030.657	2,18%	3.753.106	0,57%	117,89%
27 INAU	14.015.592	2,49%	2.548.440	2,74%	16.564.032	2,52%	18,18%
29 ASSE	20.692.466	3,68%	12.912.779	13,86%	33.605.246	5,12%	62,40%
31 UTEC	309.231	0,05%	77.533	0,08%	386.764	0,06%	25,07%
32 INUMET	48.515	0,01%	5.228	0,01%	53.743	0,01%	10,78%
33 Fiscalía Gral. Nación	93.076	0,02%	176.288	0,19%	269.365	0,04%	189,40%
34 JUTEP	9.001	0,00%	5.825	0,01%	14.826	0,00%	64,71%
35 INISA	476.559	0,08%	44.756	0,05%	521.315	0,08%	9,39%
<b>Organismos del Art. 220</b>	<b>44.982.284</b>	<b>7,99%</b>	<b>21.333.470</b>	<b>22,90%</b>	<b>66.315.754</b>	<b>10,11%</b>	<b>47,43%</b>
20 Intereses	88.376.344	15,70%	6.221.784	6,68%	94.598.128	14,42%	7,04%
21 Subsidios y Subvenciones	11.351.578	2,02%	2.533.959	2,72%	13.885.536	2,12%	22,32%
22 Transf. Seguridad Social	166.968.412	29,66%	47.647.934	51,15%	214.616.346	32,71%	28,54%
23 Partidas a Reaplicar	34.650.064	6,15%	-25.640.433	-27,53%	9.009.631	1,37%	-74,00%
24 Diversos Créditos	173.287.304	30,78%	24.059.390	25,83%	197.346.693	30,08%	13,88%
<b>Otros Organismos</b>	<b>474.633.702</b>	<b>84,31%</b>	<b>54.822.633</b>	<b>58,85%</b>	<b>529.456.335</b>	<b>80,69%</b>	<b>11,55%</b>
<b>Poder Legislativo</b>	<b>1.639.791</b>	<b>0,29%</b>	<b>397.152</b>	<b>0,43%</b>	<b>2.036.943</b>	<b>0,31%</b>	<b>24,22%</b>
<b>TOTAL GENERAL</b>	<b>562.995.872</b>	<b>100,00%</b>	<b>93.153.192</b>	<b>100,00%</b>	<b>656.149.064</b>	<b>100,00%</b>	<b>16,55%</b>

## ASIGNACIONES PRESUPUESTARIAS

## Inversiones

En miles de pesos a valores corrientes

Inciso	Crédito apertura (CA)		Modif. ejercicio (ME)		Crédito vigente		ME/CA
	Importe	%	Importe	%	Importe	%	%
02 Presidencia	232.173	0,60%	-159	0,00%	232.015	0,34%	-0,07%
03 Defensa	936.919	2,42%	2.570.103	8,43%	3.507.022	5,07%	274,31%
04 Interior	543.561	1,40%	412.071	1,35%	955.632	1,38%	75,81%
05 MEF	150.785	0,39%	32.068	0,11%	182.852	0,26%	21,27%
06 MRREE	33.974	0,09%	0	0,00%	33.974	0,05%	0,00%
07 MGAP	167.221	0,43%	17.584	0,06%	184.805	0,27%	10,52%
08 MIEM	23.218	0,06%	7.042	0,02%	30.260	0,04%	30,33%
09 Turismo	68.006	0,18%	9.649	0,03%	77.654	0,11%	14,19%
10 MTOP	11.258.450	29,09%	3.747.075	12,29%	15.005.525	21,69%	33,28%
11 MEC	220.099	0,57%	0	0,00%	220.099	0,32%	0,00%
12 MSP	104.401	0,27%	0	0,00%	104.401	0,15%	0,00%
13 MTSS	12.553	0,03%	6.442	0,02%	18.994	0,03%	51,32%
14 MVOT	8.593.365	22,21%	5.676.612	18,61%	14.269.977	20,62%	66,06%
15 MIDES	25.000	0,06%	0	0,00%	25.000	0,04%	0,00%
36 Ambiente	302.575	0,78%	24.679	0,08%	327.255	0,47%	8,16%
<b>Administración Central</b>	<b>22.672.300</b>	<b>58,59%</b>	<b>12.503.166</b>	<b>41,00%</b>	<b>35.175.465</b>	<b>50,84%</b>	<b>55,15%</b>
16 Poder Judicial	149.352	0,39%	47.176	0,15%	196.527	0,28%	31,59%
17 T.Cuentas	12.227	0,03%	0	0,00%	12.227	0,02%	0,00%
18 Corte Electoral	23.426	0,06%	32.121	0,11%	55.546	0,08%	137,12%
19 TCA	2.376	0,01%	146	0,00%	2.522	0,00%	6,15%
25 ANEP	2.251.955	5,82%	676.485	2,22%	2.928.440	4,23%	30,04%
26 UDELAR	1.398.611	3,61%	153.449	0,50%	1.552.059	2,24%	10,97%
27 INAU	200.000	0,52%	0	0,00%	200.000	0,29%	0,00%
29 ASSE	942.935	2,44%	3.502	0,01%	946.437	1,37%	0,37%
31 UTEC	137.031	0,35%	-3.026	-0,01%	134.005	0,19%	-2,21%
32 INUMET	18.458	0,05%	30.000	0,10%	48.458	0,07%	162,53%
33 Fiscalía Gral. Nación	6.878	0,02%	37.700	0,12%	44.578	0,06%	548,14%
34 JUTEP	343	0,00%	241	0,00%	584	0,00%	70,15%
35 INISA	61.000	0,16%	-23.052	-0,08%	37.948	0,05%	-37,79%
<b>Organismos del Art. 220</b>	<b>5.204.591</b>	<b>13,45%</b>	<b>954.741</b>	<b>3,13%</b>	<b>6.159.332</b>	<b>8,90%</b>	<b>18,34%</b>
21 Subsidios y Subvenciones	2.353.506	6,08%	109.279	0,36%	2.462.785	3,56%	4,64%
24 Diversos Créditos	6.391.042	16,52%	16.960.349	55,61%	23.351.391	33,75%	265,38%
<b>Otros Organismos</b>	<b>8.744.548</b>	<b>22,60%</b>	<b>17.069.628</b>	<b>55,97%</b>	<b>25.814.175</b>	<b>37,31%</b>	<b>195,20%</b>
<b>Poder Legislativo</b>	<b>2.074.337</b>	<b>5,36%</b>	<b>-31.510</b>	<b>-0,10%</b>	<b>2.042.828</b>	<b>2,95%</b>	<b>-1,52%</b>
<b>TOTAL GENERAL</b>	<b>38.695.775</b>	<b>100,00%</b>	<b>30.496.024</b>	<b>100,00%</b>	<b>69.191.800</b>	<b>100,00%</b>	<b>78,81%</b>

## ASIGNACIONES PRESUPUESTARIAS

## Clasificación económica

En miles de pesos a valores corrientes

Grupo	Crédito apertura (CA)		Modif. ejercicio (ME)		Crédito vigente		ME/CA
	Importe	%	Importe	%	Importe	%	%
<b>Funcionamiento - Remuneraciones</b>	<b>291.910.094</b>		<b>20.533.281</b>		<b>312.443.375</b>		<b>7,03%</b>
Bienes de consumo	21.832.791	3,88%	2.949.171	3,17%	24.781.962	3,78%	13,51%
Servicios no personales	57.037.876	10,13%	7.827.335	8,40%	64.865.212	9,89%	13,72%
Bienes de uso	0	0,00%	91.317	0,10%	91.317	0,01%	0,00%
Transferencias	357.769.450	63,55%	98.497.185	105,74%	456.266.635	69,54%	27,53%
Intereses y Otros Gastos de la Deuda	88.376.344	15,70%	6.221.784	6,68%	94.598.128	14,42%	7,04%
Gastos No Clasificados	37.928.625	6,74%	-22.433.600	-24,08%	15.495.025	2,36%	-59,15%
Gastos Figurativos	50.787	0,01%	0	0,00%	50.787	0,01%	0,00%
<b>Funcionamiento - Otros Gastos</b>	<b>562.995.872</b>	<b>100,00%</b>	<b>93.153.192</b>	<b>100,00%</b>	<b>656.149.064</b>	<b>100,00%</b>	<b>16,55%</b>
<b>Inversiones</b>	<b>38.695.775</b>		<b>30.496.024</b>		<b>69.191.800</b>	<b>100,00%</b>	<b>78,81%</b>
<b>TOTAL GENERAL</b>	<b>893.601.741</b>		<b>144.182.498</b>		<b>1.037.784.239</b>		<b>16,13%</b>

## REFUERZOS - Ley N° 17.930 Art.41

En miles de pesos a valores corrientes

Inciso	Funcionamiento		Inversiones	TOTAL	Participación en el total
	Remuneraciones	Otros Gastos			
02 Presidencia	11.110	170.144	0	181.255	0,53%
03 Defensa	231.066	386.784	2.321.127	2.938.976	8,54%
04 Interior	331.697	1.246.145	303.185	1.881.027	5,47%
05 MEF	128.152	133.134	500	261.786	0,76%
06 MRREE	0	125.662	0	125.662	0,37%
07 MGAP	5.755	76.438	66.293	148.486	0,43%
08 MIEM	0	42.151	4.801	46.952	0,14%
09 Turismo	0	0	9.000	9.000	0,03%
10 MTOP	0	890.232	3.568.776	4.459.008	12,96%
11 MEC	0	143.814	0	143.814	0,42%
12 MSP	0	1.570.873	0	1.570.873	4,56%
13 MTSS	0	14.000	0	14.000	0,04%
14 MVOT	0	0	40.000	40.000	0,12%
15 MIDES	0	6.741.970	0	6.741.970	19,59%
36 Ambiente	0	7.011	24.905	31.917	0,09%
<b>Administración Central</b>	<b>707.780</b>	<b>11.548.359</b>	<b>6.338.587</b>	<b>18.594.726</b>	<b>54,03%</b>
16 Poder Judicial	0	0	8.490	8.490	0,02%
17 T.Cuentas	0	2.500	0	2.500	0,01%
18 Corte Electoral	0	148.684	24.317	173.000	0,50%
25 ANEP	46.687	360.798	111.892	519.377	1,51%
26 UDELAR	200.000	0	44.518	244.518	0,71%
27 INAU	0	1.680.603	0	1.680.603	4,88%
29 ASSE	1.227.921	8.961.349	3.502	10.192.772	29,61%
31 UTEC	0	35.008	10.809	45.817	0,13%
35 INISA	0	13.919	0	13.919	0,04%
<b>Organismos del Art. 220</b>	<b>1.474.608</b>	<b>11.202.860</b>	<b>203.528</b>	<b>12.880.996</b>	<b>37,42%</b>
21 Subsidios y Subvenciones	0	223.314	31.969	255.284	0,74%
24 Diversos Créditos	0	1.579.120	1.108.544	2.687.664	7,81%
<b>Otros Organismos</b>	<b>0</b>	<b>1.802.434</b>	<b>1.140.513</b>	<b>2.942.947</b>	<b>8,55%</b>
<b>TOTAL GENERAL</b>	<b>2.182.388</b>	<b>24.553.653</b>	<b>7.682.628</b>	<b>34.418.669</b>	<b>100,00%</b>

## REFUERZOS - Ley N° 17.930 Art. 41

## Funcionamiento - Remuneraciones

En miles de pesos a valores corrientes

Inciso	Concepto	F. F. <sup>(1)</sup>	Importe	Estructura
<b>Presidencia</b>	Convenio INE y MIDES - Encuesta nacional de adolescencia y juventud	RAE	5.458	0,25%
	Convenio INE y ANII - Encuesta de actividades de innovación	RAE	4.715	0,22%
	Convenio INE y ANDE - Encuesta anual de actividad económica	RAE	702	0,03%
	Convenio INE y CLAEH - Encuesta anual de actividad económica	RAE	236	0,01%
	<b>Total</b>		<b>11.110</b>	<b>0,51%</b>
<b>Defensa</b>	Armada - servicio 222	RAE	209.155	9,58%
	Armada - convenio IMM, marineros de playa	RAE	7.044	0,32%
	Armada - buceo y salvamento	RAE	6.193	0,28%
	Ejército - compensación por tareas de riesgo	RAE	4.433	0,20%
	Armada - dictado de cursos	RAE	4.240	0,19%
<b>Total</b>		<b>231.066</b>	<b>10,59%</b>	
<b>Interior</b>	Servicio 222	RAE	315.000	14,43%
	Bomberos - convenios	RAE	16.697	0,77%
<b>Total</b>		<b>331.697</b>	<b>15,20%</b>	
<b>MEF</b>	DN Aduanas - compensación por desempeño	RAE	117.128	5,37%
	Distribución utilidades Loterías	RAE	11.023	0,51%
<b>Total</b>		<b>128.152</b>	<b>5,87%</b>	
<b>MGAP</b>	DINARA - compensación por tareas inspectivas	RAE	5.755	0,26%
	<b>Total</b>		<b>5.755</b>	<b>0,26%</b>
<b>ANEP</b>	DG Educación Técnico-Profesional - convenios	RAE	35.683	1,64%
	Convenio CFE - ANII	RAE	4.825	0,22%
	Convenio ANEP - INEFOP	RAE	2.862	0,13%
	Convenio DG Educación Secundaria - INEFOP	RAE	2.168	0,10%
	Convenio CFE - MEC	RAE	1.149	0,05%
<b>Total</b>		<b>46.687</b>	<b>2,14%</b>	
<b>UDELAR</b>	Horas docentes y extensión horaria para proyectos de investigación	RAE	200.000	9,16%
	<b>Total</b>		<b>200.000</b>	<b>9,16%</b>
<b>ASSE</b>	ASSE - Metas asistenciales	RAE	1.227.921	56,26%
	<b>Total</b>		<b>1.227.921</b>	<b>56,26%</b>
<b>TOTAL GENERAL</b>			<b>2.182.388</b>	<b>100,00%</b>

(1) Fuentes de Financiamiento: los refuerzos de rubro para "Remuneraciones" sólo pueden otorgarse cuando existe recaudación afectada a esos efectos (RAE).

## REFUERZOS - Ley N° 17.930 Art. 41

## Funcionamiento - Otros gastos

En miles de pesos a valores corrientes

Inciso	Concepto	F. F. <sup>(1)</sup>	Importe	Estructura
<b>Presidencia</b>	Gastos varios	RRGG	157.161	0,64%
	SINAE - alerta roja por frío extremo	RRGG	8.731	0,04%
	Agencia Uruguaya de Cooperación Internacional (AUCI)	RRGG	2.529	0,01%
	Convenio INE y MIDES - Encuesta nacional de adolescencia y juventud	RAE	1.332	0,01%
	Convenio INE y ANII - Encuesta de actividades de innovación	RAE	350	0,00%
	Convenio INE y ANDE - Encuesta anual de actividad económica	RAE	33	0,00%
	Convenio INE y CLAEH - Encuesta anual de actividad económica	RAE	8	0,00%
	<b>Total</b>			<b>170.144</b>
<b>Defensa</b>	Ejército - alimentación	RRGG	151.061	0,62%
	Armada - alimentación	RRGG	53.643	0,22%
	Armada - viáticos inspecciones	RAE	43.000	0,18%
	Fuerza Aérea - alimentación	RRGG	25.910	0,11%
	Armada - gastos varios	RRGG	20.253	0,08%
	Ejército - gastos varios	RAE	14.140	0,06%
	Ejército - municiones y explosivos	RAE	14.071	0,06%
	Fuerza Aérea - gastos varios	RRGG	12.095	0,05%
	Ejército - insumos planta de explosivos (PESMA)	RAE	12.000	0,05%
	Ejército - elecciones departamentales y municipales	RRGG	10.556	0,04%
	DGS - gastos varios	RRGG	9.850	0,04%
	Fuerza Aérea - viáticos	RRGG	5.000	0,02%
	DINACIA - viáticos trasladados al interior	RAE	4.500	0,02%
	Armada - elecciones departamentales y municipales	RRGG	4.300	0,02%
	Ejército - gastos varios	RRGG	2.503	0,01%
	DGS - alimentación	RRGG	2.443	0,01%
	Fuerza Aérea - elecciones departamentales y municipales	RRGG	1.031	0,00%
	Ejército - alerta roja por frío extremo	RRGG	272	0,00%
	Fuerza Aérea - alerta roja por frío extremo	RRGG	87	0,00%
	Armada - alerta roja por frío extremo	RRGG	67	0,00%
<b>Total</b>			<b>386.784</b>	<b>1,58%</b>

## REFUERZOS - Ley N° 17.930 Art. 41

## Funcionamiento - Otros gastos

En miles de pesos a valores corrientes

Inciso	Concepto	F. F. <sup>(1)</sup>	Importe	Estructura
<b>Interior</b>	Arrendamiento de cámaras de videovigilancia	RRGG	321.138	1,31%
	Tobilleras electrónicas	RRGG	265.819	1,08%
	Soporte informático	RRGG	247.100	1,01%
	Suscripción al servicio de alerta de disparos de arma de fuego	RRGG	92.320	0,38%
	DN Sanidad Policial - gastos varios	RRGG	55.000	0,22%
	Gastos varios	RAE	55.000	0,22%
	Materiales para documentos de identidad	RRGG	52.997	0,22%
	Gastos varios	RRGG	48.871	0,20%
	Arrendamiento de detectores de incendio	RRGG	37.758	0,15%
	Viáticos	RAE	19.140	0,08%
	Arrendamiento de videoanalítica	RRGG	16.681	0,07%
	Programa Integral de Seguridad Ciudadana	END EXT	13.136	0,05%
	DN Policía Científica - gastos varios	RRGG	10.000	0,04%
	DN Migración - gastos varios	RAE	10.000	0,04%
	Programa Integral de Seguridad Ciudadana	RRGG	1.186	0,00%
		<b>Total</b>		<b>1.246.145</b>
<b>MEF</b>	DGI - gastos varios	RRGG	69.891	0,28%
	DN Aduanas - gastos varios	RRGG	22.184	0,09%
	DN Aduanas - gastos varios	RAE	21.437	0,09%
	DN Zonas Francas - gastos varios	RRGG	4.522	0,02%
	DN Loterías y quinielas - publicidad	RAE	4.300	0,02%
	AIN - servicios informáticos	RRGG	2.874	0,01%
	CGN - gastos varios	RRGG	2.649	0,01%
	DN Catastro - gastos varios	RRGG	1.371	0,01%
	DN Loterías y Quinielas - gastos varios	RRGG	1.131	0,00%
	DN Zonas Francas - gastos varios	RAE	966	0,00%
	DGS - gastos varios	RRGG	909	0,00%
	AIN - gastos varios	RRGG	748	0,00%
	TGN - gastos varios	RRGG	152	0,00%
		<b>Total</b>		<b>133.134</b>
<b>MRREE</b>	Gastos en el exterior	RRGG	36.757	0,15%
	Transmisión de mando presidencial	RRGG	29.036	0,12%
	Arrendamiento de inmuebles	RRGG	24.730	0,10%
	Gastos varios	RRGG	11.845	0,05%
	Gastos de etiqueta	RRGG	8.249	0,03%
	Ayuda de vivienda	RRGG	8.120	0,03%
	Suministros	RRGG	4.264	0,02%
	Traslados en el exterior	RRGG	2.661	0,01%
	<b>Total</b>		<b>125.662</b>	<b>0,51%</b>

## REFUERZOS - Ley N° 17.930 Art. 41

## Funcionamiento - Otros gastos

En miles de pesos a valores corrientes

Inciso	Concepto	F. F. <sup>(1)</sup>	Importe	Estructura
<b>MGAP</b>	DGS - gastos varios	RRGG	26.624	0,11%
	DGS - gastos varios	RAE	26.000	0,11%
	DG Servicios Ganaderos - pasaporte equino	RRGG	12.738	0,05%
	DGS - Sistemas Agroecológicos y Resilientes en Uruguay - erogaciones de IVA	RRGG	7.970	0,03%
	DG Bioseguridad e Inocuidad Alimentaria - gastos varios	RRGG	1.355	0,01%
	DG Desarrollo Rural - gastos varios	RAE	1.033	0,00%
	DG Granja - gastos varios	RRGG	718	0,00%
	<b>Total</b>		<b>76.438</b>	<b>0,31%</b>
<b>MIEM</b>	Gastos varios	RRGG	34.429	0,14%
	Fondo Industrial	RRGG	7.000	0,03%
	Erogaciones de IVA de proyecto financiado con donaciones	RRGG	722	0,00%
	<b>Total</b>		<b>42.151</b>	<b>0,17%</b>
<b>MTOP</b>	Subsidio transporte educación media	RRGG	890.232	3,63%
	<b>Total</b>		<b>890.232</b>	<b>3,63%</b>
<b>MEC</b>	SODRE - Fondo de Desarrollo Artístico y Cultural	RRGG	68.760	0,28%
	SODRE - gastos varios	RRGG	19.000	0,08%
	SECAN - gastos varios	RRGG	16.255	0,07%
	DN Registro Civil - pago a gobiernos departamentales por tareas de registro civil	RAE	13.000	0,05%
	DGS - gastos varios	RRGG	11.800	0,05%
	DN Cultura - gastos varios	RRGG	10.000	0,04%
	DG Biblioteca Nacional - gastos varios	RRGG	5.000	0,02%
	<b>Total</b>		<b>143.814</b>	<b>0,59%</b>
<b>MSP</b>	Medicamentos oncológicos y endoprótesis - FNR	RRGG	902.700	3,68%
	Medicamentos oncológicos y endoprótesis - acciones de amparo	RRGG	500.000	2,04%
	Comisión de apoyo - contratos	RRGG	54.388	0,22%
	Comisión de apoyo - ajuste salarial	RRGG	38.731	0,16%
	Convenio de asistencia en la vía pública	RRGG	34.455	0,14%
	Vacunas	RRGG	32.007	0,13%
	DIGESA - anticonceptivos	RRGG	8.381	0,03%
	DG Fiscalización - viáticos	RAE	108	0,00%
	DIGESA - viáticos	RAE	103	0,00%
	<b>Total</b>		<b>1.570.873</b>	<b>6,40%</b>
<b>MTSS</b>	Gastos varios	RRGG	14.000	0,06%
	<b>Total</b>		<b>14.000</b>	<b>0,06%</b>

## REFUERZOS - Ley N° 17.930 Art. 41

## Funcionamiento - Otros gastos

En miles de pesos a valores corrientes

Inciso	Concepto	F. F. <sup>(1)</sup>	Importe	Estructura
<b>MIDES</b>	Refugios	RRGG	2.056.553	8,38%
	Tarjeta Uruguay Social	RRGG	1.716.121	6,99%
	Asignaciones familiares	RRGG	1.130.633	4,60%
	INDA - Plan de Alimentación Territorial	RRGG	663.621	2,70%
	Programa Asistentes personales	RRGG	393.324	1,60%
	Alerta roja por frío extremo	RRGG	307.644	1,25%
	Subsidio recarga garrafa supergás	RRGG	260.000	1,06%
	INMUJERES	RRGG	93.199	0,38%
	Programa Accesos	RRGG	80.587	0,33%
	DGS - gastos varios	RRGG	18.807	0,08%
	DN Liberado - gastos varios	RAE	9.430	0,04%
	INMUJERES	END EXT	4.375	0,02%
	INDA - gastos varios	RRGG	4.042	0,02%
	Servicios profesionales	RRGG	3.198	0,01%
	Desarrollo social - gastos varios	RRGG	436	0,00%
		<b>Total</b>		<b>6.741.970</b>
<b>T.Cuentas</b>	Gastos varios	RAE	2.500	0,01%
	<b>Total</b>		<b>2.500</b>	<b>0,01%</b>
<b>Corte Electoral</b>	Elecciones departamentales y municipales	RRGG	127.684	0,52%
	Elecciones universitarias	RRGG	21.000	0,09%
	<b>Total</b>		<b>148.684</b>	<b>0,61%</b>
<b>Subsidios y Subvenciones</b>	Comisión Honoraria para la Lucha Antituberculosa y Enfermedades Prevalentes	RRGG	120.000	0,49%
	Comisión Nacional Honoraria de Zoonosis	RAE	30.000	0,12%
	Fondo Nacional de Recursos	RAE	21.000	0,09%
	Instituto Nacional de la Semilla (INASE)	RRGG	16.400	0,07%
	Uruguay XXI - Expo Osaka	RRGG	12.698	0,05%
	Instituto Antártico Uruguayo	RRGG	10.283	0,04%
	Institut Pasteur de Montevideo	RRGG	7.933	0,03%
	Instituto Plan Agropecuario	RRGG	5.000	0,02%
	<b>Total</b>		<b>223.314</b>	<b>0,91%</b>

## REFUERZOS - Ley N° 17.930 Art. 41

## Funcionamiento - Otros gastos

En miles de pesos a valores corrientes

Inciso	Concepto	F. F. <sup>(1)</sup>	Importe	Estructura
<b>Diversos Créditos</b>	Programa Uruguay Impulsa	RRGG	350.000	1,43%
	Convenio ASSE - Hospital de Clínicas	RRGG	293.430	1,20%
	MTOP - PPP Ferrocarril Central	RRGG	286.307	1,17%
	Gobiernos Departamentales - infraestructura vial Área Metropolitana	RRGG	175.855	0,72%
	Unidades Docentes Asistenciales	RRGG	149.453	0,61%
	Agencia Nacional de Desarrollo - MIPYME	END EXT	138.916	0,57%
	AGESIC - plataforma de gobierno digital	END EXT	70.000	0,29%
	AGESIC - gobierno electrónico en el sector salud	RRGG	47.233	0,19%
	SUCIVE	RRGG	20.000	0,08%
	Agencia Reguladora de Compras Estatales (ARCE)	RRGG	18.200	0,07%
	AGESIC - gobierno electrónico en el sector salud	END EXT	12.453	0,05%
	AGESIC - infraestructura de gobierno electrónico	RRGG	10.150	0,04%
	AGESIC - fortalecimiento institucional del Estado	RRGG	5.000	0,02%
	Contribuciones a Organismos Internacionales	RRGG	1.833	0,01%
	MGAP - Programa de Alimentos y Salud Humana	RRGG	291	0,00%
<b>Total</b>			<b>1.579.120</b>	<b>6,43%</b>
<b>ANEP</b>	Bono Apoyo Escolar	RRGG	298.803	1,22%
	DG Educación Técnico-Profesional - convenios	RAE	52.000	0,21%
	Convenio DG Educación Secundaria - INEFOP	RAE	5.116	0,02%
	Convenio CFE - ANII	RAE	3.117	0,01%
	Programa de Apoyo a la Educación Media y Formación Docente (PAEMFE)	RRGG	1.763	0,01%
<b>Total</b>			<b>360.798</b>	<b>1,47%</b>
<b>INAU</b>	Programa Primera Infancia	RRGG	846.650	3,45%
	Clínicas psiquiátricas	RRGG	300.000	1,22%
	Programa Acogimiento Familiar	RRGG	261.942	1,07%
	Servicios médicos y otros	RRGG	111.804	0,46%
	Servicio de vigilancia	RRGG	68.804	0,28%
	Limpieza	RRGG	51.402	0,21%
	Vigilancia	RRGG	40.000	0,16%
<b>Total</b>			<b>1.680.603</b>	<b>6,84%</b>
<b>ASSE</b>	Gastos varios	RAE	4.459.767	18,16%
	Gastos varios	RRGG	2.522.025	10,27%
	Comision de Apoyo y Comisión de Apoyo a la Salud Mental - ajuste salarial	RRGG	1.572.170	6,40%
	Juicios Comisión de Apoyo	RRGG	200.000	0,81%
	Servicio 222	RAE	95.000	0,39%
	Servicio 222	RRGG	57.000	0,23%
	ASSE - Metas asistenciales	RAE	43.319	0,18%
	Alerta roja por frío extremo	RRGG	12.067	0,05%
<b>Total</b>			<b>8.961.349</b>	<b>36,50%</b>
<b>UTEC</b>	Convenios	RAE	21.024	0,09%
	Maestría en ciencia de datos	RAE	7.783	0,03%
	Maestría en ciencia de datos	END EXT	6.201	0,03%
<b>Total</b>			<b>35.008</b>	<b>0,14%</b>

## REFUERZOS - Ley N° 17.930 Art. 41

## Funcionamiento - Otros gastos

En miles de pesos a valores corrientes

Inciso	Concepto	F. F. <sup>(1)</sup>	Importe	Estructura
INISA	Convenios con Organizaciones de la Sociedad Civil (OSCs)	RRGG	13.919	0,06%
	<b>Total</b>		<b>13.919</b>	<b>0,06%</b>
Ambiente	Suministros	RRGG	6.500	0,03%
	Gastos varios	RAE	400	0,00%
	Gastos varios	RRGG	111	0,00%
	<b>Total</b>		<b>7.011</b>	<b>0,03%</b>
<b>TOTAL GENERAL</b>			<b>24.553.653</b>	<b>100,00%</b>

(1) Fuentes de Financiamiento: Rentas Generales (RRGG), Recursos con Afectación Especial (RAE), Endeudamiento Externo (END EXT).

## REFUERZOS - Ley N° 17.930 Art. 41

### Inversiones

En miles de pesos a valores corrientes

Inciso	Concepto	F. F. <sup>(1)</sup>	Importe	Estructura
<b>Defensa</b>	Armada - buques patrulla oceánica	RRGG	957.551	12,46%
	Fuerza Aérea - mantenimiento de aeronaves	RRGG	550.162	7,16%
	Ejército - vehículos militares	RRGG	333.285	4,34%
	Fuerza Aérea - adquisición de aeronaves	RRGG	317.136	4,13%
	Fuerza Aérea - modernización del Sistema Integrado de Defensa	RRGG	96.542	1,26%
	Ejército - vehículos	RRGG	49.550	0,64%
	Fuerza Aérea - inmuebles	RRGG	7.300	0,10%
	Fuerza Aérea - material técnico	RRGG	6.800	0,09%
	DGS - informática	RRGG	2.800	0,04%
	<b>Total</b>		<b>2.321.127</b>	<b>30,21%</b>
<b>Interior</b>	INR - mantenimiento carcelario	RRGG	123.799	1,61%
	DGS - adquisición de sistema de videovigilancia	RAE	47.090	0,61%
	DGS - mantenimiento de helicópteros	RAE	37.346	0,49%
	DGS - adquisición de herramientas informáticas	RAE	34.775	0,45%
	DGS - adquisición de inhibidores de señal	RRGG	14.530	0,19%
	DGS - adquisición de herramientas informáticas	RRGG	14.015	0,18%
	DNIC - Sistema Integrado de Identificación de Personas	RAE	14.000	0,18%
	DGS- equipamiento y mobiliario de oficina	RAE	8.000	0,10%
	Programa Integral de Seguridad Ciudadana	END EXT	6.638	0,09%
	Programa Integral de Seguridad Ciudadana	RRGG	1.691	0,02%
	DGS - vehículos	RRGG	1.301	0,02%
	<b>Total</b>		<b>303.185</b>	<b>3,95%</b>
<b>MEF</b>	DGI - mantenimiento de sistemas	RRGG	500	0,01%
	<b>Total</b>		<b>500</b>	<b>0,01%</b>
<b>MGAP</b>	DG Servicios Ganaderos - saneamiento DILAVE	RAE	22.123	0,29%
	DGS - actualización licencias Sistema Nacional de Información Ganadera	RAE	15.581	0,20%
	DG Servicios Ganaderos - acondicionamiento de inmuebles	RAE	10.028	0,13%
	DGS - informática	RAE	7.583	0,10%
	DG Servicios Ganaderos - equipamiento de laboratorio	RAE	3.729	0,05%
	DGS - acondicionamiento de inmuebles	RAE	3.662	0,05%
	DGS - Sistemas Agroecológicos y Resilientes en Uruguay - erogaciones de IVA	RRGG	3.286	0,04%
	DG Servicios Ganaderos - renovación sistema de agua	RAE	302	0,00%
	<b>Total</b>		<b>66.293</b>	<b>0,86%</b>
<b>MIEM</b>	DN Minería y Geología - adquisición inmueble	RRGG	4.801	0,06%
	<b>Total</b>		<b>4.801</b>	<b>0,06%</b>
<b>Turismo</b>	Mejoras de la competitividad de destinos turísticos	END EXT	9.000	0,12%
	<b>Total</b>		<b>9.000</b>	<b>0,12%</b>

## REFUERZOS - Ley N° 17.930 Art. 41

## Inversiones

En miles de pesos a valores corrientes

Inciso	Concepto	F. F. <sup>(1)</sup>	Importe	Estructura
<b>MTOP</b>	Subsidio Corporación Vial del Uruguay	RRGG	1.540.000	20,05%
	Subsidio Corporación Vial del Uruguay - CREMAF	RRGG	1.334.736	17,37%
	Obra vial	RRGG	467.148	6,08%
	Ferrocarril central - obras conexas	RRGG	85.230	1,11%
	Obras hidráulicas y materiales fluviales	RRGG	69.059	0,90%
	Puertos	RRGG	36.603	0,48%
	Mantenimiento de infraestructura portuaria	RRGG	31.000	0,40%
	DN Arquitectura - administración de obras	RAE	5.000	0,07%
	<b>Total</b>		<b>3.568.776</b>	<b>46,45%</b>
<b>MVOT</b>	Programa de Mejoramiento de Barrios	END EXT	40.000	0,52%
	<b>Total</b>		<b>40.000</b>	<b>0,52%</b>
<b>Poder Judicial</b>	Adquisición inmueble Ciudad del Plata	RAE	8.490	0,11%
	<b>Total</b>		<b>8.490</b>	<b>0,11%</b>
<b>Corte Electoral</b>	Elecciones departamentales y municipales	RRGG	24.317	0,32%
	<b>Total</b>		<b>24.317</b>	<b>0,32%</b>
<b>Subsidios y Subvenciones</b>	Centro Ceibal	RRGG	31.969	0,42%
	<b>Total</b>		<b>31.969</b>	<b>0,42%</b>
<b>Diversos Créditos</b>	Fideicomiso de Integración Social y Urbana (FISU)	RRGG	555.864	7,24%
	MTOP - PPP Ferrocarril Central	RRGG	412.003	5,36%
	Dragados CARP	RRGG	117.747	1,53%
	AGESIC - gobierno electrónico en el sector salud	RRGG	19.408	0,25%
	Agencia Nacional de Desarrollo - MIPYME	END EXT	1.555	0,02%
	MGAP - Programa de Alimentos y Salud Humana	RRGG	1.211	0,02%
	AGESIC - gobierno electrónico en el sector salud	END EXT	756	0,01%
	<b>Total</b>		<b>1.108.544</b>	<b>14,43%</b>
<b>ANEP</b>	Programa de Apoyo a la Educación Media y Formación Docente (PAEMFE)	RRGG	58.820	0,77%
	Apoyo a la Escuela Pública Uruguaya (PAEPU)	RRGG	43.489	0,57%
	DG Educación Técnico-Profesional - convenios	RAE	9.200	0,12%
	Convenio CFE - ANII	RAE	383	0,00%
	<b>Total</b>		<b>111.892</b>	<b>1,46%</b>
<b>UDELAR</b>	Construcción de edificio universitario en Paysandú	RAE	44.518	0,58%
	<b>Total</b>		<b>44.518</b>	<b>0,58%</b>
<b>ASSE</b>	Vehículos - Indemnizaciones por siniestro	RAE	3.502	0,05%
	<b>Total</b>		<b>3.502</b>	<b>0,05%</b>
<b>UTEC</b>	Convenios	RAE	10.809	0,14%
	<b>Total</b>		<b>10.809</b>	<b>0,14%</b>
<b>Ambiente</b>	Plan Nacional de respuesta a la variabilidad y al cambio climático - erogaciones de IVA	RRGG	24.905	0,32%
	<b>Total</b>		<b>24.905</b>	<b>0,32%</b>
<b>TOTAL GENERAL</b>			<b>7.682.628</b>	<b>100,00%</b>

(1) Fuentes de Financiamiento: Rentas Generales (RRGG), Recursos con Afectación Especial (RAE), Endeudamiento Externo (END EXT).

## ACONTECIMIENTOS GRAVES E IMPREVISTOS

Ley N° 15.903 Art. 464

En miles de pesos a valores corrientes

Inciso	Unidad Ejecutora	Concepto	Movimiento de crédito objeto del gasto 713/000	Destino del acontecimiento grave o imprevisto
		Crédito Apertura	7.424.433	
		Ajuste por modificación del ejercicio	2.404.649	
		<b>Límite Legal</b>	<b>9.829.082</b>	
		Modificación por art. 21 Ley Nro. 18.996	-881.075	
		<b>Total Crédito</b>	<b>8.948.007</b>	
			-37.108	Pago a estudio jurídico "Arnold & Porter Kaye Scholer LLP" por honorarios profesionales y gastos originados en procesos arbitrales entablados por la empresa ATCO Ltd. y Neltume Ports S.A.
			-12.923	Pago a estudio jurídico "Foley Hoag LLP" por honorarios profesionales y gastos originados en procesos arbitrales entablados por la empresa Aratirí
24	24	Imprevistos	-12.590	Pago a estudio jurídico "Foley Hoag LLP" por honorarios profesionales y gastos originados en procesos arbitrales ante el cese de la empresa PLUNA
			-8.401	Pago al Centro Internacional de Arreglo de Diferencias Relativas a Inversiones (CIADI) por concepto de gastos asociados al procedimiento en el arbitraje iniciado por Neltume Ports S.A.
			-1.617	Pago a la Corte Permanente de Arbitrajes (CPA) por concepto de gastos asociados al procedimiento en el arbitraje iniciado por la empresa Aratirí
			-959	Pago a la firma Latin American Regional Aviation Holding S. de R. L. (LARAH) por concepto de costos asociados al proceso de ejecución del Laudo ante Tribunales del distrito de Luxemburgo
		<b>Total Crédito disponible</b>	<b>8.874.409</b>	

El total otorgado de acontecimientos graves e imprevistos no incluye las modificaciones de crédito por diferencia de cambio, al amparo del art. 48 de la Ley N° 19.924.

## HABILITACIÓN IPC - Ley N° 19.149 Art.27

En miles de pesos a valores corrientes

Inciso	Remuneraciones	Funcionamiento	Inversiones	Total	Estructura
02 Presidencia	0	26.034	0	26.034	0,62%
03 Defensa	0	97.465	0	97.465	2,32%
04 Interior	0	150.000	47.225	197.225	4,70%
05 MEF	0	49.658	0	49.658	1,18%
06 MRREE	0	5.355	0	5.355	0,13%
07 MGAP	0	40.210	0	40.210	0,96%
08 MIEM	0	6.936	0	6.936	0,17%
10 MTOP	0	128.405	79.852	208.257	4,96%
11 MEC	0	91.892	0	91.892	2,19%
12 MSP	0	36.335	0	36.335	0,87%
13 MTSS	0	4.264	0	4.264	0,10%
15 MIDES	0	1.395.081	0	1.395.081	33,24%
36 Ambiente	0	3.753	0	3.753	0,09%
<b>Administración Central</b>	<b>0</b>	<b>2.035.387</b>	<b>127.077</b>	<b>2.162.463</b>	<b>51,52%</b>
27 INAU	0	219.397	0	219.397	5,23%
29 ASSE	0	1.650.383	0	1.650.383	39,32%
<b>Organismos del Art. 220</b>	<b>0</b>	<b>1.869.780</b>	<b>0</b>	<b>1.869.780</b>	<b>44,55%</b>
21 Subsidios y Subvenciones	0	81.369	61.031	142.399	3,39%
24 Diversos Créditos	0	22.340	0	22.340	0,53%
<b>Otros Organismos</b>	<b>0</b>	<b>103.708</b>	<b>61.031</b>	<b>164.739</b>	<b>3,93%</b>
<b>TOTAL GENERAL</b>	<b>0</b>	<b>4.008.875</b>	<b>188.107</b>	<b>4.196.982</b>	<b>100,00%</b>





# **CAPÍTULO III**

## **Estado de la Ejecución Presupuestal**

---



**1. RECURSOS**

Se expone el grado de cumplimiento de la previsión de ingresos tributarios, no tributarios y otros recursos.

**2. GASTOS**

En cumplimiento con lo establecido en los artículos 95 y 128 del TOCAF, a nivel de gastos se exponen las asignaciones presupuestarias definitivas (crédito presupuestal), el monto ejecutado y el porcentaje de ejecución respecto al crédito. Adicionalmente, se determina el porcentaje de gasto presupuestal de cada Inciso con respecto al total de gasto presupuestal (estructura).

Dicha información se presenta consolidada para todas las fuentes de financiamiento presupuestales.

A los efectos de facilitar el análisis se presenta la información categorizada en: Funcionamiento – Remuneraciones, Funcionamiento - Otros gastos e Inversiones.

Asimismo, se reasignan los gastos del Inciso 24 “Diversos Créditos”, cuya ejecución presupuestal está directamente asociada a un Inciso en particular, exponiéndose en el Inciso correspondiente. Por este motivo, la ejecución total se compone de la ejecución del Inciso y la reasignación del Inciso 24 que le corresponda. Sobre dicho monto se calcula tanto el porcentaje de ejecución presupuestal como la estructura. Los montos reasignados a cada Inciso desde el Inciso 24 se detallan en el Cuadro N°31.

Se presenta también la evolución de la ejecución presupuestal como la variación real del año 2025 con respecto a 2024. La misma se calcula como la ejecución presupuestal del año 2025 sobre la ejecución presupuestal del año 2024 a valores de 2025 (precios constantes).

Coeficiente de ajuste a precios constantes 2025	1,046492
---	----------

Se presenta también la participación de cada Organismo en el total de la variación real anual del gasto.

## ESTADO DE EJECUCIÓN PRESUPUESTAL DE RECURSOS

En miles de pesos a valores corrientes

Concepto	Presupuestado		Recaudado		Diferencia	
	Importe	%	Importe	%	Importe	%
<b>1 INGRESOS TRIBUTARIOS</b>	<b>790.790.618</b>	<b>87,90%</b>	<b>740.788.858</b>	<b>87,41%</b>	<b>-50.001.760</b>	<b>-6,32%</b>
1.1 Impuestos Directos	312.386.895	34,72%	287.908.089	33,97%	-24.478.806	-7,84%
1.1.1 Impuestos sobre la renta y utilidades	245.203.573	27,26%	227.069.859	26,79%	-18.133.714	-7,40%
De las empresas y sociedades de capital	99.490.048	11,06%	91.308.676	10,77%	-8.181.372	-8,22%
De las personas físicas	145.057.622	16,12%	134.923.685	15,92%	-10.133.937	-6,99%
Otros	655.902	0,07%	837.499	0,10%	181.597	27,69%
1.1.2 Impuestos sobre la propiedad	45.613.512	5,07%	41.155.681	4,86%	-4.457.831	-9,77%
1.1.3 Impuestos sobre nómina y fuerza de trabajo	3.118.410	0,35%	2.937.930	0,35%	-180.480	-5,79%
1.1.9 Otros impuestos directos	18.451.400	2,05%	16.744.619	1,98%	-1.706.781	-9,25%
1.2 Impuestos Indirectos	458.812.790	51,00%	435.134.994	51,34%	-23.677.796	-5,16%
1.2.1 Impuestos sobre bienes y servicios	434.236.299	48,27%	410.137.994	48,39%	-24.098.305	-5,55%
Sobre ventas, cifra de negocios o valor agregado	364.591.488	40,53%	345.411.101	40,76%	-19.180.387	-5,26%
Selectivos sobre bienes y servicios	66.622.063	7,41%	61.572.987	7,27%	-5.049.076	-7,58%
Otros	3.022.748	0,34%	3.153.906	0,37%	131.158	4,34%
1.2.2 Impuestos sobre espectáculos y juegos de azar	645.844	0,07%	987.882	0,12%	342.038	52,96%
1.2.3 Impuestos sobre Comercio Exterior	22.308.823	2,48%	22.392.857	2,64%	84.034	0,38%
1.2.9 Otros impuestos indirectos	1.621.824	0,18%	1.616.260	0,19%	-5.564	-0,34%
1.3 Tasas	19.590.933	2,18%	17.745.775	2,09%	-1.845.158	-9,42%
<b>2 INGRESOS NO TRIBUTARIOS</b>	<b>67.679.621</b>	<b>7,52%</b>	<b>65.981.149</b>	<b>7,79%</b>	<b>-1.698.472</b>	<b>-2,51%</b>
2.1 Ingresos no tributarios por venta de bienes y servicios	45.943.783	5,11%	48.243.795	5,69%	2.300.012	5,01%
2.2 Rentas de la Propiedad	8.575.344	0,95%	6.433.921	0,76%	-2.141.423	-24,97%
2.3 Concesiones	1.051.441	0,12%	1.121.231	0,13%	69.790	6,64%
2.4 Multas, sanciones y recargos	5.831.795	0,65%	4.686.860	0,55%	-1.144.935	-19,63%
2.9 Otros ingresos no tributarios	6.277.258	0,70%	5.495.341	0,65%	-781.917	-12,46%
<b>3 TRANSFERENCIAS</b>	<b>40.421.851</b>	<b>4,49%</b>	<b>39.728.451</b>	<b>4,69%</b>	<b>-693.400</b>	<b>-1,72%</b>
<b>9 CONTRIBUCIONES FIGURATIVAS EN EL PTO. NAL.</b>	<b>80.346</b>	<b>0,01%</b>	<b>50.787</b>	<b>0,01%</b>	<b>-29.559</b>	<b>-36,79%</b>
<b>OTROS</b>	<b>656.026</b>	<b>0,07%</b>	<b>958.329</b>	<b>0,11%</b>	<b>302.303</b>	<b>46,08%</b>
<b>TOTAL GENERAL</b>	<b>899.628.462</b>	<b>100,00%</b>	<b>847.507.574</b>	<b>100,00%</b>	<b>-52.120.888</b>	<b>-5,79%</b>

## ESTADO DE EJECUCIÓN PRESUPUESTAL DE RECURSOS

## Clasificación Económica

En miles de pesos a valores corrientes

Clasificación	Presupuestado		Recaudado		Diferencia	
	Importe	%	Importe	%	Importe	%
1 Impuestos <sup>1</sup>	771.199.685	85,72%	723.043.083	85,31%	-48.156.602	-6,24%
2 Transferencias	40.421.851	4,49%	39.728.451	4,69%	-693.400	-1,72%
3 Otros Ingresos <sup>2</sup>	87.926.580	9,77%	84.685.253	9,99%	-3.241.327	-3,69%
4 Contribuciones Figurativas	80.346	0,01%	50.787	0,01%	-29.559	-36,79%
<b>TOTAL GENERAL</b>	<b>899.628.462</b>	<b>100,00%</b>	<b>847.507.574</b>	<b>100,00%</b>	<b>-52.120.888</b>	<b>-5,79%</b>

<sup>1</sup> Contiene los impuestos tributarios deducidas de las tasas.

<sup>2</sup> Contiene los ingresos no tributarios, las tasas y otros recursos.

## EJECUCIÓN PRESUPUESTAL

En miles de pesos a valores corrientes

Organismos	Ejecución			Variación real anual	Participación en la variación
	Inciso	Reasig. Inciso 24	Total (1)		
Administración Central	189.490.867	23.067.142	212.558.009	7,40%	34,48%
Organismos del Art. 220	257.276.426	2.669.856	259.946.282	2,92%	17,37%
Intereses	94.598.128	0	94.598.128	2,13%	4,66%
Subsidios y Subvenciones	16.300.311	0	16.300.311	-0,67%	-0,26%
Transf. Seguridad Social	214.616.304	0	214.616.304	6,61%	31,36%
Diversos Créditos	218.104.028	-25.736.998	192.367.030	2,47%	10,93%
Poder Legislativo	7.565.680	0	7.565.680	8,90%	1,46%
<b>TOTAL GENERAL</b>	<b>997.951.745</b>	<b>0</b>	<b>997.951.745</b>	<b>4,44%</b>	<b>100,00%</b>

(1) Los gastos correspondientes al Inciso 24 "Diversos Créditos", cuya ejecución está directamente asociada a un inciso particular, se exponen en el inciso correspondiente.

## ESTADO DE EJECUCIÓN PRESUPUESTAL DEL GASTO

En miles de pesos a valores corrientes

Inciso <sup>(1)</sup>	Crédito			Ejecución			Porcentaje Ejecución	Estructura
	Inciso	Reasig. Inciso 24	Total	Inciso	Reasig. Inciso 24	Total		
02 Presidencia	5.917.336	1.590.898	7.508.234	4.392.606	1.561.707	5.954.313	79,30%	0,60%
03 Defensa	36.907.243	0	36.907.243	33.489.255	0	33.489.255	90,74%	3,36%
04 Interior	54.650.119	1.291.969	55.942.088	50.335.158	1.290.405	51.625.563	92,28%	5,17%
05 MEF	11.067.171	294.129	11.361.300	8.755.296	249.342	9.004.638	79,26%	0,90%
06 MRREE	4.366.724	1.134.803	5.501.527	4.065.664	1.061.779	5.127.443	93,20%	0,51%
07 MGAP	6.061.643	416.993	6.478.636	4.824.597	392.882	5.217.479	80,53%	0,52%
08 MIEM	1.696.502	0	1.696.502	1.199.480	0	1.199.480	70,70%	0,12%
09 Turismo	811.633	0	811.633	699.906	0	699.906	86,23%	0,07%
10 MTOP	20.655.578	20.422.570	41.078.148	20.027.009	18.292.943	38.319.952	93,29%	3,84%
11 MEC	7.121.216	239.294	7.360.510	5.499.033	210.445	5.709.478	77,57%	0,57%
12 MSP	8.797.739	8.000	8.805.739	8.489.046	7.638	8.496.684	96,49%	0,85%
13 MTSS	1.867.789	0	1.867.789	1.324.446	0	1.324.446	70,91%	0,13%
14 MVOT	15.356.170	0	15.356.170	15.173.639	0	15.173.639	98,81%	1,52%
15 MIDES	31.492.705	0	31.492.705	30.141.243	0	30.141.243	95,71%	3,02%
36 Ambiente	1.270.771	0	1.270.771	1.074.488	0	1.074.488	84,55%	0,11%
<b>Administración Central</b>	<b>208.040.339</b>	<b>25.398.656</b>	<b>233.438.995</b>	<b>189.490.867</b>	<b>23.067.142</b>	<b>212.558.009</b>	<b>91,06%</b>	<b>21,30%</b>
16 Poder Judicial	11.000.888	0	11.000.888	10.622.350	0	10.622.350	96,56%	1,06%
17 T.Cuentas	1.098.979	0	1.098.979	1.041.957	0	1.041.957	94,81%	0,10%
18 Corte Electoral	2.063.894	0	2.063.894	1.957.672	0	1.957.672	94,85%	0,20%
19 TCA	336.914	0	336.914	286.403	0	286.403	85,01%	0,03%
25 ANEP	115.733.353	1.842.225	117.575.578	112.321.390	1.801.712	114.123.102	97,06%	11,44%
26 UDELAR	28.806.839	184.759	28.991.598	28.478.978	184.147	28.663.125	98,87%	2,87%
27 INAU	24.026.771	249.349	24.276.120	23.875.784	233.313	24.109.097	99,31%	2,42%
29 ASSE	72.031.181	450.684	72.481.865	71.128.465	450.684	71.579.149	98,75%	7,17%
31 UTEC	1.850.736	0	1.850.736	1.838.807	0	1.838.807	99,36%	0,18%
32 INUMET	424.496	0	424.496	411.175	0	411.175	96,86%	0,04%
33 Fiscalía Gral. Nación	2.183.019	0	2.183.019	2.166.461	0	2.166.461	99,24%	0,22%
34 JUTEP	71.475	0	71.475	47.450	0	47.450	66,39%	0,00%
35 INISA	3.120.398	0	3.120.398	3.099.536	0	3.099.536	99,33%	0,31%
<b>Organismos del Art. 220</b>	<b>262.748.943</b>	<b>2.727.017</b>	<b>265.475.960</b>	<b>257.276.426</b>	<b>2.669.856</b>	<b>259.946.282</b>	<b>97,92%</b>	<b>26,05%</b>
20 Intereses	94.598.128	0	94.598.128	94.598.128	0	94.598.128	100,00%	9,48%
21 Subsidios y Subvenciones	16.348.321	0	16.348.321	16.300.311	0	16.300.311	99,71%	1,63%
22 Transf. Seguridad Social	214.616.346	0	214.616.346	214.616.304	0	214.616.304	100,00%	21,51%
24 Diversos Créditos	220.880.852	-28.125.673	192.755.179	218.104.028	-25.736.998	192.367.030	99,80%	19,28%
<b>Otros Organismos</b>	<b>546.443.647</b>	<b>-28.125.673</b>	<b>518.317.974</b>	<b>543.618.772</b>	<b>-25.736.998</b>	<b>517.881.774</b>	<b>99,92%</b>	<b>51,89%</b>
<b>Poder Legislativo</b>	<b>11.509.365</b>	<b>0</b>	<b>11.509.365</b>	<b>7.565.680</b>	<b>0</b>	<b>7.565.680</b>	<b>65,73%</b>	<b>0,76%</b>
<b>TOTAL GENERAL</b>	<b>1.028.742.295</b>	<b>0</b>	<b>1.028.742.295</b>	<b>997.951.745</b>	<b>0</b>	<b>997.951.745</b>	<b>97,01%</b>	<b>100,00%</b>

(1) No se incluye el Inciso 23 "Partidas a Reaplicar" que corresponde a partidas cuya ejecución requiere su reasignación hacia otros incisos.

## EJECUCIÓN PRESUPUESTAL DEL GASTO

## Funcionamiento - Remuneraciones

En miles de pesos a valores corrientes

Inciso <sup>(1)</sup>	Crédito			Ejecución			Porcentaje Ejecución	Estructura
	Inciso	Reasig. Inciso 24	Total	Inciso	Reasig. Inciso 24	Total		
02 Presidencia	4.676.805	0	4.676.805	3.188.164	0	3.188.164	68,17%	1,11%
03 Defensa	29.936.416	0	29.936.416	26.799.110	0	26.799.110	89,52%	9,29%
04 Interior	45.841.403	0	45.841.403	41.651.561	0	41.651.561	90,86%	14,44%
05 MEF	9.580.442	0	9.580.442	7.354.545	0	7.354.545	76,77%	2,55%
06 MRREE	3.123.112	0	3.123.112	2.864.325	0	2.864.325	91,71%	0,99%
07 MGAP	4.185.665	0	4.185.665	3.073.850	0	3.073.850	73,44%	1,07%
08 MIEM	1.331.063	0	1.331.063	840.467	0	840.467	63,14%	0,29%
09 Turismo	369.101	0	369.101	283.213	0	283.213	76,73%	0,10%
10 MTOP	2.450.577	0	2.450.577	2.071.604	0	2.071.604	84,54%	0,72%
11 MEC	4.840.572	0	4.840.572	3.309.823	0	3.309.823	68,38%	1,15%
12 MSP	1.609.448	0	1.609.448	1.327.758	0	1.327.758	82,50%	0,46%
13 MTSS	1.674.747	0	1.674.747	1.138.749	0	1.138.749	68,00%	0,39%
14 MVOT	595.961	0	595.961	467.884	0	467.884	78,51%	0,16%
15 MIDES	3.485.591	0	3.485.591	2.727.420	0	2.727.420	78,25%	0,95%
36 Ambiente	823.937	0	823.937	648.418	0	648.418	78,70%	0,22%
<b>Administración Central</b>	<b>114.524.841</b>	<b>0</b>	<b>114.524.841</b>	<b>97.746.893</b>	<b>0</b>	<b>97.746.893</b>	<b>85,35%</b>	<b>33,89%</b>
16 Poder Judicial	10.065.470	0	10.065.470	9.710.297	0	9.710.297	96,47%	3,37%
17 T.Cuentas	1.023.903	0	1.023.903	968.186	0	968.186	94,56%	0,34%
18 Corte Electoral	1.691.076	0	1.691.076	1.598.931	0	1.598.931	94,55%	0,55%
19 TCA	310.575	0	310.575	264.010	0	264.010	85,01%	0,09%
25 ANEP	102.800.382	0	102.800.382	99.710.170	0	99.710.170	96,99%	34,57%
26 UDELAR	23.501.674	182.768	23.684.442	23.174.504	182.156	23.356.660	98,62%	8,10%
27 INAU	7.262.740	0	7.262.740	7.180.917	0	7.180.917	98,87%	2,49%
29 ASSE	37.479.499	0	37.479.499	36.580.001	0	36.580.001	97,60%	12,68%
31 UTEC	1.329.967	0	1.329.967	1.322.420	0	1.322.420	99,43%	0,46%
32 INUMET	322.295	0	322.295	317.400	0	317.400	98,48%	0,11%
33 Fiscalía Gral. Nación	1.869.076	0	1.869.076	1.853.315	0	1.853.315	99,16%	0,64%
34 JUTEP	56.066	0	56.066	36.153	0	36.153	64,48%	0,01%
35 INISA	2.561.136	0	2.561.136	2.549.991	0	2.549.991	99,56%	0,88%
<b>Organismos del Art. 220</b>	<b>190.273.858</b>	<b>182.768</b>	<b>190.456.626</b>	<b>185.266.295</b>	<b>182.156</b>	<b>185.448.451</b>	<b>97,37%</b>	<b>64,29%</b>
24 Diversos Créditos	182.768	-182.768	0	182.156	-182.156	0	0,00%	0,00%
<b>Otros Organismos</b>	<b>182.768</b>	<b>-182.768</b>	<b>0</b>	<b>182.156</b>	<b>-182.156</b>	<b>0</b>	<b>0,00%</b>	<b>0,00%</b>
<b>Poder Legislativo</b>	<b>7.429.595</b>	<b>0</b>	<b>7.429.595</b>	<b>5.255.934</b>	<b>0</b>	<b>5.255.934</b>	<b>70,74%</b>	<b>1,82%</b>
<b>TOTAL GENERAL</b>	<b>312.411.062</b>	<b>0</b>	<b>312.411.062</b>	<b>288.451.278</b>	<b>0</b>	<b>288.451.278</b>	<b>92,33%</b>	<b>100,00%</b>

(1) No se incluye el Inciso 23 "Partidas a Reaplicar" que corresponde a partidas cuya ejecución requiere su reasignación hacia otros incisos.

## EJECUCIÓN PRESUPUESTAL DEL GASTO

## Funcionamiento - Otros gastos

En miles de pesos a valores corrientes

Inciso <sup>(1)</sup>	Crédito			Ejecución			Porcentaje Ejecución	Estructura
	Inciso	Reasig. Inciso 24	Total	Inciso	Reasig. Inciso 24	Total		
02 Presidencia	1.008.516	1.072.919	2.081.435	976.936	1.052.939	2.029.875	97,52%	0,32%
03 Defensa	3.463.804	0	3.463.804	3.366.692	0	3.366.692	97,20%	0,52%
04 Interior	7.853.085	866.456	8.719.541	7.790.301	865.695	8.655.996	99,27%	1,34%
05 MEF	1.303.877	124.536	1.428.413	1.225.134	97.350	1.322.484	92,58%	0,21%
06 MRREE	1.209.637	676.490	1.886.127	1.170.155	616.211	1.786.366	94,71%	0,28%
07 MGAP	1.691.173	402.482	2.093.655	1.609.973	385.729	1.995.702	95,32%	0,31%
08 MIEM	335.179	0	335.179	331.161	0	331.161	98,80%	0,05%
09 Turismo	364.878	0	364.878	342.948	0	342.948	93,99%	0,05%
10 MTOP	3.199.475	7.966.402	11.165.877	3.182.361	7.182.360	10.364.721	92,82%	1,61%
11 MEC	2.060.545	239.294	2.299.839	1.980.658	210.445	2.191.103	95,27%	0,34%
12 MSP	7.083.891	8.000	7.091.891	7.061.185	7.638	7.068.823	99,67%	1,10%
13 MTSS	174.047	0	174.047	167.149	0	167.149	96,04%	0,03%
14 MVOT	490.232	0	490.232	486.072	0	486.072	99,15%	0,08%
15 MIDES	27.982.113	0	27.982.113	27.397.315	0	27.397.315	97,91%	4,25%
36 Ambiente	119.580	0	119.580	105.789	0	105.789	88,47%	0,02%
<b>Administración Central</b>	<b>58.340.033</b>	<b>11.356.580</b>	<b>69.696.613</b>	<b>57.193.829</b>	<b>10.418.367</b>	<b>67.612.196</b>	<b>97,01%</b>	<b>10,49%</b>
16 Poder Judicial	738.890	0	738.890	722.397	0	722.397	97,77%	0,11%
17 T.Cuentas	62.849	0	62.849	61.805	0	61.805	98,34%	0,01%
18 Corte Electoral	317.272	0	317.272	308.220	0	308.220	97,15%	0,05%
19 TCA	23.817	0	23.817	19.973	0	19.973	83,86%	0,00%
25 ANEP	10.004.531	973.594	10.978.125	9.733.676	951.142	10.684.818	97,33%	1,66%
26 UDELAR	3.753.106	1.991	3.755.097	3.752.671	1.991	3.754.662	99,99%	0,58%
27 INAU	16.564.032	124.702	16.688.734	16.495.013	116.177	16.611.190	99,54%	2,58%
29 ASSE	33.605.246	450.684	34.055.930	33.602.406	450.684	34.053.090	99,99%	5,29%
31 UTEC	386.764	0	386.764	383.828	0	383.828	99,24%	0,06%
32 INUMET	53.743	0	53.743	48.003	0	48.003	89,32%	0,01%
33 Fiscalía Gral. Nación	269.365	0	269.365	268.902	0	268.902	99,83%	0,04%
34 JUTEP	14.826	0	14.826	10.734	0	10.734	72,40%	0,00%
35 INISA	521.315	0	521.315	517.109	0	517.109	99,19%	0,08%
<b>Organismos del Art. 220</b>	<b>66.315.754</b>	<b>1.550.972</b>	<b>67.866.726</b>	<b>65.924.736</b>	<b>1.519.995</b>	<b>67.444.731</b>	<b>99,38%</b>	<b>10,47%</b>
20 Intereses	94.598.128	0	94.598.128	94.598.128	0	94.598.128	100,00%	14,68%
21 Subsidios y Subvenciones	13.885.536	0	13.885.536	13.837.527	0	13.837.527	99,65%	2,15%
22 Transf. Seguridad Social	214.616.346	0	214.616.346	214.616.304	0	214.616.304	100,00%	33,31%
24 Diversos Créditos	197.346.693	-12.907.552	184.439.141	196.355.513	-11.938.362	184.417.151	99,99%	28,62%
<b>Otros Organismos</b>	<b>520.446.703</b>	<b>-12.907.552</b>	<b>507.539.151</b>	<b>519.407.472</b>	<b>-11.938.362</b>	<b>507.469.110</b>	<b>99,99%</b>	<b>78,77%</b>
<b>Poder Legislativo</b>	<b>2.036.943</b>	<b>0</b>	<b>2.036.943</b>	<b>1.738.115</b>	<b>0</b>	<b>1.738.115</b>	<b>85,33%</b>	<b>0,27%</b>
<b>TOTAL GENERAL</b>	<b>647.139.433</b>	<b>0</b>	<b>647.139.433</b>	<b>644.264.152</b>	<b>0</b>	<b>644.264.152</b>	<b>99,56%</b>	<b>100,00%</b>

(1) No se incluye el Inciso 23 "Partidas a Reaplicar" que corresponde a partidas cuya ejecución requiere su reasignación hacia otros incisos.

## EJECUCIÓN PRESUPUESTAL DEL GASTO

## Inversiones

En miles de pesos a valores corrientes

Inciso <sup>(1)</sup>	Crédito			Ejecución			Porcentaje Ejecución	Estructura
	Inciso	Reasig. Inciso 24	Total	Inciso	Reasig. Inciso 24	Total		
02 Presidencia	232.015	517.979	749.994	227.506	508.768	736.274	98,17%	1,13%
03 Defensa	3.507.022	0	3.507.022	3.323.453	0	3.323.453	94,77%	5,09%
04 Interior	955.632	425.512	1.381.144	893.296	424.710	1.318.006	95,43%	2,02%
05 MEF	182.852	169.593	352.445	175.617	151.992	327.609	92,95%	0,50%
06 MRREE	33.974	458.312	492.286	31.184	445.568	476.752	96,84%	0,73%
07 MGAP	184.805	14.511	199.316	140.773	7.153	147.926	74,22%	0,23%
08 MIEM	30.260	0	30.260	27.852	0	27.852	92,04%	0,04%
09 Turismo	77.654	0	77.654	73.745	0	73.745	94,97%	0,11%
10 MTOP	15.005.525	12.456.168	27.461.693	14.773.044	11.110.583	25.883.627	94,25%	39,68%
11 MEC	220.099	0	220.099	208.552	0	208.552	94,75%	0,32%
12 MSP	104.401	0	104.401	100.103	0	100.103	95,88%	0,15%
13 MTSS	18.994	0	18.994	18.548	0	18.548	97,65%	0,03%
14 MVOT	14.269.977	0	14.269.977	14.219.682	0	14.219.682	99,65%	21,80%
15 MIDES	25.000	0	25.000	16.509	0	16.509	66,03%	0,03%
36 Ambiente	327.255	0	327.255	320.281	0	320.281	97,87%	0,49%
<b>Administración Central</b>	<b>35.175.465</b>	<b>14.042.076</b>	<b>49.217.541</b>	<b>34.550.145</b>	<b>12.648.775</b>	<b>47.198.920</b>	<b>95,90%</b>	<b>72,35%</b>
16 Poder Judicial	196.527	0	196.527	189.656	0	189.656	96,50%	0,29%
17 T.Cuentas	12.227	0	12.227	11.966	0	11.966	97,87%	0,02%
18 Corte Electoral	55.546	0	55.546	50.521	0	50.521	90,95%	0,08%
19 TCA	2.522	0	2.522	2.420	0	2.420	95,94%	0,00%
25 ANEP	2.928.440	868.630	3.797.070	2.877.544	850.570	3.728.114	98,18%	5,71%
26 UDELAR	1.552.059	0	1.552.059	1.551.803	0	1.551.803	99,98%	2,38%
27 INAU	200.000	124.646	324.646	199.854	117.136	316.990	97,64%	0,49%
29 ASSE	946.437	0	946.437	946.058	0	946.058	99,96%	1,45%
31 UTEC	134.005	0	134.005	132.558	0	132.558	98,92%	0,20%
32 INUMET	48.458	0	48.458	45.772	0	45.772	94,46%	0,07%
33 Fiscalía Gral. Nación	44.578	0	44.578	44.244	0	44.244	99,25%	0,07%
34 JUTEP	584	0	584	563	0	563	96,46%	0,00%
35 INISA	37.948	0	37.948	32.435	0	32.435	85,47%	0,05%
<b>Organismos del Art. 220</b>	<b>6.159.332</b>	<b>993.277</b>	<b>7.152.609</b>	<b>6.085.395</b>	<b>967.706</b>	<b>7.053.101</b>	<b>98,61%</b>	<b>10,81%</b>
21 Subsidios y Subvenciones	2.462.785	0	2.462.785	2.462.785	0	2.462.785	100,00%	3,78%
24 Diversos Créditos	23.351.391	-15.035.352	8.316.039	21.566.359	-13.616.481	7.949.878	95,60%	12,19%
<b>Otros Organismos</b>	<b>25.814.175</b>	<b>-15.035.352</b>	<b>10.778.823</b>	<b>24.029.144</b>	<b>-13.616.481</b>	<b>10.412.663</b>	<b>96,60%</b>	<b>15,96%</b>
<b>Poder Legislativo</b>	<b>2.042.828</b>	<b>0</b>	<b>2.042.828</b>	<b>571.630</b>	<b>0</b>	<b>571.630</b>	<b>27,98%</b>	<b>0,88%</b>
<b>TOTAL GENERAL</b>	<b>69.191.800</b>	<b>0</b>	<b>69.191.800</b>	<b>65.236.314</b>	<b>0</b>	<b>65.236.314</b>	<b>94,28%</b>	<b>100,00%</b>

(1) No se incluye el Inciso 23 "Partidas a Reaplicar" que corresponde a partidas cuya ejecución requiere su reasignación hacia otros incisos.

## EJECUCIÓN PRESUPUESTAL DEL GASTO

## Inciso 24 "Diversos Créditos" - Partidas gestionadas por otros incisos

En miles de pesos a valores corrientes

Unidad Ejecutora	Concepto	Crédito	Ejecución	Porcentaje Ejecución
26	Compensaciones	110.256	109.804	99,59%
	Cargas legales	36.545	36.400	99,60%
	Básicos cargos y funciones	24.748	24.748	100,00%
	Aguinaldo y otras retribuciones	10.812	10.797	99,86%
	Beneficios sociales	326	326	100,00%
	Beneficios al personal	80	80	100,00%
	<b>Total UDELAR</b>	<b>182.768</b>	<b>182.156</b>	<b>98,62%</b>
<b>Total Remuneraciones</b>		<b>182.768</b>	<b>182.156</b>	<b>99,66%</b>
2	AGESIC	757.583	745.523	98,41%
	Junta Nacional de Drogas	233.000	233.000	100,00%
	Fortalecimiento Institucional del Estado	29.605	28.712	96,99%
	ARCE	25.664	22.848	89,03%
	Equidad territorial	19.512	17.967	92,08%
	Sistema Nacional de Inversiones Públicas (SNIP)	5.052	4.889	96,78%
	AFE - Retiros incentivados	2.504	0	0,00%
	<b>Total Presidencia</b>	<b>1.072.919</b>	<b>1.052.939</b>	<b>97,52%</b>
4	Contrataciones PPP - Unidad Penitenciaria Punta de Rieles	866.456	865.695	99,91%
	<b>Total Interior</b>	<b>866.456</b>	<b>865.695</b>	<b>99,27%</b>
5	Transformación de la gestión fiscal	79.009	61.019	77,23%
	Proyecto Banco Mundial - IBTAL	33.796	25.412	75,19%
	Partidas varias	6.062	6.062	100,00%
	Convenios	4.288	3.514	81,95%
	Fortalecimiento de la gestión presupuestaria	1.382	1.342	97,14%
	<b>Total MEF</b>	<b>124.536</b>	<b>97.350</b>	<b>92,58%</b>
6	Transferencias a organismos internacionales	666.261	606.164	90,98%
	Convenio Uruguay-México	10.230	10.047	98,21%
	<b>Total MRREE</b>	<b>676.490</b>	<b>616.211</b>	<b>94,71%</b>
7	Fondo Fomento de la Granja	238.851	238.851	100,00%
	Seguros	90.276	90.276	100,00%
	Investigación e innovación en alimentos y salud	46.991	30.238	64,35%
	Publicidad y propaganda	23.769	23.769	100,00%
	Servicios informáticos	2.596	2.596	100,00%
	<b>Total MGAP</b>	<b>402.482</b>	<b>385.729</b>	<b>95,32%</b>
10	PPD para Ferrocarril Central	4.543.356	4.538.760	99,90%
	Contrataciones PPP - Viales	3.423.046	2.643.600	77,23%
	<b>Total MTOP</b>	<b>7.966.402</b>	<b>7.182.360</b>	<b>92,82%</b>
11	Reparación víctimas de actuación ilegítima del Estado - MEC	139.079	110.230	79,26%
	Convenios	100.215	100.215	100,00%
	<b>Total MEC</b>	<b>239.294</b>	<b>210.445</b>	<b>95,27%</b>
12	Reparación víctimas de actuación ilegítima del Estado - MSP	8.000	7.638	95,48%
	<b>Total MSP</b>	<b>8.000</b>	<b>7.638</b>	<b>99,67%</b>
25	Contrataciones PPP - Educativas ANEP	973.594	951.142	97,69%
	<b>Total ANEP</b>	<b>973.594</b>	<b>951.142</b>	<b>97,33%</b>
26	Unidades Docentes Asistenciales (UDAs)	1.991	1.991	100,00%
	<b>Total UDELAR</b>	<b>1.991</b>	<b>1.991</b>	<b>99,99%</b>
27	Contrataciones PPP - Educativas INAU	124.702	116.177	93,16%

## EJECUCIÓN PRESUPUESTAL DEL GASTO

## Inciso 24 "Diversos Créditos" - Partidas gestionadas por otros incisos

En miles de pesos a valores corrientes

Unidad Ejecutora	Concepto	Crédito	Ejecución	Porcentaje Ejecución
	<b>Total INAU</b>	<b>124.702</b>	<b>116.177</b>	<b>99,54%</b>
29	Unidades Docentes Asistenciales (UDAs)	450.684	450.684	100,00%
	<b>Total ASSE</b>	<b>450.684</b>	<b>450.684</b>	<b>99,99%</b>
<b>Total Funcionamiento</b>		<b>12.907.552</b>	<b>11.938.362</b>	<b>92,49%</b>
2	AGESIC	396.728	393.076	99,08%
	Equidad territorial	102.214	98.551	96,42%
	Sistema de compras estatales	16.000	14.416	90,10%
	FONADEP	1.938	1.938	100,00%
	Sistema Nacional de Emergencia	1.000	788	78,79%
	Junta Nacional de Drogas	100	0	0,00%
	<b>Total Presidencia</b>	<b>517.979</b>	<b>508.768</b>	<b>98,17%</b>
4	Contrataciones PPP - Establecimientos carcelarios	425.512	424.710	99,81%
	<b>Total Interior</b>	<b>425.512</b>	<b>424.710</b>	<b>95,43%</b>
5	Transformación de la gestión fiscal	100.351	92.153	91,83%
	Proyecto Banco Mundial - IBTAL	63.222	57.167	90,42%
	Fortalecimiento de la gestión presupuestaria	6.020	2.672	44,39%
	<b>Total MEF</b>	<b>169.593</b>	<b>151.992</b>	<b>92,95%</b>
6	Dragado Canal Martín García	347.615	347.610	100,00%
	Dragado del Río Uruguay	110.698	97.958	88,49%
	<b>Total MRREE</b>	<b>458.312</b>	<b>445.568</b>	<b>96,84%</b>
7	Investigación e innovación en alimentos y salud	14.511	7.153	49,29%
	<b>Total MGAP</b>	<b>14.511</b>	<b>7.153</b>	<b>74,22%</b>
10	PPD para Ferrocarril Central	6.537.255	6.531.379	99,91%
	Contrataciones PPP - Viales	5.918.912	4.579.204	77,37%
	<b>Total MTOP</b>	<b>12.456.168</b>	<b>11.110.583</b>	<b>94,25%</b>
25	Contrataciones PPP - Educativas ANEP	868.630	850.570	97,92%
	<b>Total ANEP</b>	<b>868.630</b>	<b>850.570</b>	<b>98,18%</b>
27	Contrataciones PPP - Educativas INAU	124.646	117.136	93,97%
	<b>Total INAU</b>	<b>124.646</b>	<b>117.136</b>	<b>97,64%</b>
<b>Total Inversiones</b>		<b>15.035.352</b>	<b>13.616.481</b>	<b>90,56%</b>
<b>TOTAL INCISO 24 - PARTIDAS GESTIONADAS POR OTROS INCISOS</b>		<b>28.125.673</b>	<b>25.736.998</b>	<b>91,51%</b>

## EJECUCIÓN PRESUPUESTAL DEL GASTO

## Por Fuente de Financiamiento

En miles de pesos a valores corrientes

Inciso <sup>(1)</sup>	Rentas Generales	Recursos con Afectación especial	Fondo Nacional de Vivienda	Endeudamiento Externo	Total <sup>(2)</sup>
02 Presidencia	5.554.379	119.501	0	280.433	5.954.313
03 Defensa	32.565.121	924.134	0	0	33.489.255
04 Interior	47.978.285	3.607.382	0	39.896	51.625.563
05 MEF	8.012.592	782.037	0	210.009	9.004.638
06 MRREE	5.127.443	0	0	0	5.127.443
07 MGAP	4.688.151	422.116	0	107.212	5.217.479
08 MIEM	1.197.247	2.233	0	0	1.199.480
09 Turismo	560.928	103.433	0	35.546	699.906
10 MTOP	38.303.785	16.167	0	0	38.319.952
11 MEC	5.483.280	226.198	0	0	5.709.478
12 MSP	8.365.070	131.614	0	0	8.496.684
13 MTSS	1.310.937	13.510	0	0	1.324.446
14 MVOT	615.778	11.165	14.238.609	308.086	15.173.639
15 MIDES	30.114.217	1.835	0	25.192	30.141.243
36 Ambiente	1.010.736	31.169	0	32.584	1.074.488
<b>Administración Central</b>	<b>190.887.946</b>	<b>6.392.496</b>	<b>14.238.609</b>	<b>1.038.958</b>	<b>212.558.009</b>
16 Poder Judicial	10.533.320	89.029	0	0	10.622.350
17 T.Cuentas	861.060	180.897	0	0	1.041.957
18 Corte Electoral	1.948.418	9.254	0	0	1.957.672
19 TCA	285.316	1.087	0	0	286.403
25 ANEP	106.985.656	6.541.172	0	596.275	114.123.102
26 UDELAR	26.234.515	2.428.610	0	0	28.663.125
27 INAU	24.041.895	67.202	0	0	24.109.097
29 ASSE	39.785.678	31.793.471	0	0	71.579.149
31 UTEC	1.634.064	199.003	0	5.740	1.838.807
32 INUMET	399.657	11.518	0	0	411.175
33 Fiscalía Gral. Nación	2.162.055	4.406	0	0	2.166.461
34 JUTEP	47.450	0	0	0	47.450
35 INISA	3.095.095	4.441	0	0	3.099.536
<b>Organismos del Art. 220</b>	<b>218.014.177</b>	<b>41.330.091</b>	<b>0</b>	<b>602.015</b>	<b>259.946.282</b>
20 Intereses	94.598.128	0	0	0	94.598.128
21 Subsidios y Subvenciones	12.026.852	3.455.959	0	817.500	16.300.311
22 Transf. Seguridad Social	99.094.407	115.521.898	0	0	214.616.304
24 Diversos Créditos	190.696.543	193.500	0	1.476.987	192.367.030
<b>Otros Organismos</b>	<b>396.415.929</b>	<b>119.171.357</b>	<b>0</b>	<b>2.294.487</b>	<b>517.881.774</b>
<b>Poder Legislativo</b>	<b>7.565.680</b>	<b>0</b>	<b>0</b>	<b>0</b>	<b>7.565.680</b>
<b>TOTAL GENERAL</b>	<b>812.883.734</b>	<b>166.893.943</b>	<b>14.238.609</b>	<b>3.935.459</b>	<b>997.951.745</b>

(1) No se incluye el Inciso 23 "Partidas a Reaplicar" que corresponde a partidas cuya ejecución requiere su reasignación hacia otros incisos.

(2) Los créditos ejecutados correspondientes al Inciso 24 "Diversos Créditos" cuya ejecución está directamente asociada a un inciso en particular, se exponen en el inciso correspondiente.

## EJECUCIÓN PRESUPUESTAL DEL GASTO

### Clasificación Económica

En miles de pesos a valores corrientes

Grupo	Crédito		Ejecución		Porcentaje de ejecución
	Importe	%	Importe	%	
<b>Funcionamiento - Remuneraciones</b>	<b>312.443.375</b>		<b>288.451.278</b>		<b>92,32%</b>
1 Bienes de consumo	24.781.962	3,78%	24.608.542	3,82%	99,30%
2 Servicios no personales	64.865.212	9,89%	63.168.389	9,80%	97,38%
3 Bienes de uso	91.317	0,01%	91.204	0,01%	99,88%
5 Transferencias	456.266.635	69,54%	455.305.121	70,67%	99,79%
6 Intereses y Otros Gastos de la Deuda	94.598.128	14,42%	94.598.128	14,68%	100,00%
7 Gastos No Clasificados	15.495.025	2,36%	6.441.983	1,00%	41,57%
9 Gastos Figurativos	50.787	0,01%	50.787	0,01%	100,00%
<b>Funcionamiento - Otros Gastos</b>	<b>656.149.064</b>	<b>100,00%</b>	<b>644.264.152</b>	<b>100,00%</b>	<b>98,19%</b>
<b>Inversiones</b>	<b>69.191.800</b>		<b>65.236.314</b>		<b>94,28%</b>
<b>TOTAL GENERAL</b>	<b>1.037.784.239</b>		<b>997.951.745</b>		<b>96,16%</b>

## EVOLUCIÓN DE LA EJECUCIÓN PRESUPUESTAL

En miles de pesos a valores corrientes

Inciso	2024	2025	Variación real anual	Participación en la variación real anual
02 Presidencia	5.849.265	5.954.313	-2,73%	-0,39%
03 Defensa	29.507.087	33.489.255	8,45%	6,15%
04 Interior	49.451.021	51.625.563	-0,24%	-0,29%
05 MEF	8.413.045	9.004.638	2,28%	0,47%
06 MRREE	4.900.826	5.127.443	-0,02%	0,00%
07 MGAP	4.994.169	5.217.479	-0,17%	-0,02%
08 MIEM	1.137.334	1.199.480	0,78%	0,02%
09 Turismo	692.039	699.906	-3,36%	-0,06%
10 MTOP	25.385.550	38.319.952	44,25%	27,69%
11 MEC	5.413.739	5.709.478	0,78%	0,10%
12 MSP	8.364.236	8.496.684	-2,93%	-0,60%
13 MTSS	1.272.071	1.324.446	-0,51%	-0,02%
14 MVOT	14.236.988	15.173.639	1,84%	0,65%
15 MIDES	28.527.236	30.141.243	0,96%	0,68%
36 Ambiente	982.990	1.074.488	4,45%	0,11%
<b>Administración Central</b>	<b>189.127.596</b>	<b>212.558.009</b>	<b>7,40%</b>	<b>34,48%</b>
16 Poder Judicial	9.812.061	10.622.350	3,45%	0,83%
17 T.Cuentas	988.778	1.041.957	0,70%	0,02%
18 Corte Electoral	1.944.739	1.957.672	-3,81%	-0,18%
19 TCA	258.796	286.403	5,75%	0,04%
25 ANEP	106.230.090	114.123.102	2,66%	6,96%
26 UDELAR	26.640.273	28.663.125	2,81%	1,85%
27 INAU	22.267.132	24.109.097	3,46%	1,90%
29 ASSE	66.214.573	71.579.149	3,30%	5,39%
31 UTEC	1.593.716	1.838.807	10,25%	0,40%
32 INUMET	369.661	411.175	6,29%	0,06%
33 Fiscalía Gral. Nación	2.054.339	2.166.461	0,77%	0,04%
34 JUTEP	41.208	47.450	10,03%	0,01%
35 INISA	2.935.156	3.099.536	0,91%	0,07%
<b>Organismos del Art. 220</b>	<b>241.350.522</b>	<b>259.946.282</b>	<b>2,92%</b>	<b>17,37%</b>
20 Intereses	88.507.023	94.598.128	2,13%	4,66%
21 Subsidios y Subvenciones	15.680.591	16.300.311	-0,67%	-0,26%
22 Transf. Seguridad Social	192.361.152	214.616.304	6,61%	31,36%
24 Diversos Créditos	179.385.114	192.367.030	2,47%	10,93%
<b>Otros Organismos</b>	<b>475.933.880</b>	<b>517.881.774</b>	<b>3,98%</b>	<b>46,69%</b>
<b>Poder Legislativo</b>	<b>6.638.724</b>	<b>7.565.680</b>	<b>8,90%</b>	<b>1,46%</b>
<b>TOTAL GENERAL</b>	<b>913.050.723</b>	<b>997.951.745</b>	<b>4,44%</b>	<b>100,00%</b>

## EVOLUCIÓN DE LA EJECUCIÓN PRESUPUESTAL

## Funcionamiento - Remuneraciones

En miles de pesos a valores corrientes

Inciso	2024	2025	Variación real anual	Participación en la variación real anual
02 Presidencia	2.995.941	3.188.164	1,69%	0,73%
03 Defensa	25.115.507	26.799.110	1,96%	7,11%
04 Interior	39.358.443	41.651.561	1,12%	6,39%
05 MEF	6.954.479	7.354.545	1,05%	1,06%
06 MRREE	2.795.283	2.864.325	-2,08%	-0,84%
07 MGAP	2.899.802	3.073.850	1,29%	0,54%
08 MIEM	812.039	840.467	-1,10%	-0,13%
09 Turismo	273.937	283.213	-1,21%	-0,05%
10 MTOP	1.993.884	2.071.604	-0,72%	-0,21%
11 MEC	3.215.065	3.309.823	-1,63%	-0,75%
12 MSP	1.237.909	1.327.758	2,49%	0,45%
13 MTSS	1.098.689	1.138.749	-0,96%	-0,15%
14 MVOT	450.049	467.884	-0,66%	-0,04%
15 MIDES	2.558.570	2.727.420	1,86%	0,69%
36 Ambiente	577.412	648.418	7,31%	0,61%
<b>Administración Central</b>	<b>92.337.007</b>	<b>97.746.893</b>	<b>1,16%</b>	<b>15,40%</b>
16 Poder Judicial	8.919.174	9.710.297	4,03%	5,19%
17 T.Cuentas	912.921	968.186	1,34%	0,18%
18 Corte Electoral	1.520.357	1.598.931	0,50%	0,11%
19 TCA	234.862	264.010	7,42%	0,25%
25 ANEP	92.282.263	99.710.170	3,25%	43,25%
26 UDELAR	21.623.171	23.356.660	3,22%	10,04%
27 INAU	6.770.633	7.180.917	1,35%	1,32%
29 ASSE	33.509.577	36.580.001	4,31%	20,85%
31 UTEC	1.142.518	1.322.420	10,60%	1,75%
32 INUMET	301.752	317.400	0,51%	0,02%
33 Fiscalía Gral. Nación	1.737.925	1.853.315	1,90%	0,48%
34 JUTEP	33.760	36.153	2,33%	0,01%
35 INISA	2.399.567	2.549.991	1,55%	0,54%
<b>Organismos del Art. 220</b>	<b>171.388.479</b>	<b>185.448.451</b>	<b>3,40%</b>	<b>83,97%</b>
24 Diversos Créditos	0	0	-	0,00%
<b>Otros Organismos</b>	<b>0</b>	<b>0</b>	<b>-</b>	<b>0,00%</b>
<b>Poder Legislativo</b>	<b>4.978.779</b>	<b>5.255.934</b>	<b>0,88%</b>	<b>0,63%</b>
<b>TOTAL GENERAL</b>	<b>268.704.266</b>	<b>288.451.278</b>	<b>2,58%</b>	<b>100,00%</b>

## EVOLUCIÓN DE LA EJECUCIÓN PRESUPUESTAL

## Funcionamiento - Otros gastos

En miles de pesos a valores corrientes

Inciso	2024	2025	Variación real anual	Participación en la variación real anual
02 Presidencia	1.993.854	2.029.875	-2,72%	-0,21%
03 Defensa	3.269.829	3.366.692	-1,61%	-0,20%
04 Interior	8.422.427	8.655.996	-1,79%	-0,58%
05 MEF	1.121.676	1.322.484	12,66%	0,55%
06 MRREE	1.749.711	1.786.366	-2,44%	-0,16%
07 MGAP	1.800.442	1.995.702	5,92%	0,41%
08 MIEM	308.501	331.161	2,58%	0,03%
09 Turismo	340.160	342.948	-3,66%	-0,05%
10 MTOP	6.333.268	10.364.721	56,38%	13,79%
11 MEC	2.012.440	2.191.103	4,04%	0,31%
12 MSP	7.025.105	7.068.823	-3,85%	-1,04%
13 MTSS	161.892	167.149	-1,34%	-0,01%
14 MVOT	481.595	486.072	-3,55%	-0,07%
15 MIDES	25.941.064	27.397.315	0,92%	0,92%
36 Ambiente	93.058	105.789	8,63%	0,03%
<b>Administración Central</b>	<b>61.055.019</b>	<b>67.612.196</b>	<b>5,82%</b>	<b>13,72%</b>
16 Poder Judicial	703.723	722.397	-1,91%	-0,05%
17 T.Cuentas	63.660	61.805	-7,23%	-0,02%
18 Corte Electoral	373.613	308.220	-21,17%	-0,31%
19 TCA	15.390	19.973	24,02%	0,01%
25 ANEP	9.966.028	10.684.818	2,45%	0,94%
26 UDELAR	3.340.347	3.754.662	7,41%	0,96%
27 INAU	15.221.262	16.611.190	4,28%	2,52%
29 ASSE	31.763.033	34.053.090	2,45%	3,00%
31 UTEC	341.268	383.828	7,47%	0,10%
32 INUMET	52.114	48.003	-11,98%	-0,02%
33 Fiscalía Gral. Nación	256.261	268.902	0,27%	0,00%
34 JUTEP	6.855	10.734	49,62%	0,01%
35 INISA	494.274	517.109	-0,03%	0,00%
<b>Organismos del Art. 220</b>	<b>62.597.827</b>	<b>67.444.731</b>	<b>2,96%</b>	<b>7,15%</b>
20 Intereses	88.507.023	94.598.128	2,13%	7,29%
21 Subsidios y Subvenciones	13.311.435	13.837.527	-0,67%	-0,34%
22 Transf. Seguridad Social	192.361.152	214.616.304	6,61%	49,12%
24 Diversos Créditos	170.477.485	184.417.151	3,37%	22,19%
<b>Otros Organismos</b>	<b>464.657.095</b>	<b>507.469.110</b>	<b>4,36%</b>	<b>78,26%</b>
<b>Poder Legislativo</b>	<b>1.433.679</b>	<b>1.738.115</b>	<b>15,85%</b>	<b>0,88%</b>
<b>TOTAL GENERAL</b>	<b>589.743.620</b>	<b>644.264.152</b>	<b>4,39%</b>	<b>100,00%</b>

## EVOLUCIÓN DE LA EJECUCIÓN PRESUPUESTAL

## Inversiones

En miles de pesos a valores corrientes

Inciso	2024	2025	Variación real anual	Participación en la variación real anual
02 Presidencia	859.471	736.274	-18,14%	-2,02%
03 Defensa	1.121.751	3.323.453	183,11%	26,55%
04 Interior	1.670.152	1.318.006	-24,59%	-5,31%
05 MEF	336.889	327.609	-7,07%	-0,31%
06 MRREE	355.832	476.752	28,03%	1,29%
07 MGAP	293.925	147.926	-51,91%	-1,97%
08 MIEM	16.794	27.852	58,48%	0,13%
09 Turismo	77.943	73.745	-9,59%	-0,10%
10 MTOP	17.058.400	25.883.627	44,99%	99,23%
11 MEC	186.234	208.552	7,01%	0,17%
12 MSP	101.221	100.103	-5,50%	-0,07%
13 MTSS	11.490	18.548	54,26%	0,08%
14 MVOT	13.305.344	14.219.682	2,12%	3,65%
15 MIDES	27.602	16.509	-42,85%	-0,15%
36 Ambiente	312.521	320.281	-2,07%	-0,08%
<b>Administración Central</b>	<b>35.735.569</b>	<b>47.198.920</b>	<b>26,21%</b>	<b>121,09%</b>
16 Poder Judicial	189.164	189.656	-4,19%	-0,10%
17 T.Cuentas	12.197	11.966	-6,25%	-0,01%
18 Corte Electoral	50.769	50.521	-4,91%	-0,03%
19 TCA	8.545	2.420	-72,94%	-0,08%
25 ANEP	3.981.799	3.728.114	-10,53%	-5,42%
26 UDELAR	1.676.755	1.551.803	-11,56%	-2,51%
27 INAU	275.238	316.990	10,05%	0,36%
29 ASSE	941.963	946.058	-4,03%	-0,49%
31 UTEC	109.930	132.558	15,23%	0,22%
32 INUMET	15.795	45.772	176,91%	0,36%
33 Fiscalía Gral. Nación	60.153	44.244	-29,72%	-0,23%
34 JUTEP	593	563	-9,17%	0,00%
35 INISA	41.315	32.435	-24,98%	-0,13%
<b>Organismos del Art. 220</b>	<b>7.364.216</b>	<b>7.053.101</b>	<b>-8,48%</b>	<b>-8,07%</b>
21 Subsidios y Subvenciones	2.369.157	2.462.785	-0,67%	-0,20%
24 Diversos Créditos	8.907.628	7.949.878	-14,72%	-16,95%
<b>Otros Organismos</b>	<b>11.276.785</b>	<b>10.412.663</b>	<b>-11,77%</b>	<b>-17,15%</b>
<b>Poder Legislativo</b>	<b>226.267</b>	<b>571.630</b>	<b>141,41%</b>	<b>4,14%</b>
<b>TOTAL GENERAL</b>	<b>54.602.837</b>	<b>65.236.314</b>	<b>14,17%</b>	<b>100,00%</b>



# **CAPÍTULO IV**

## **Análisis por Inciso**

---



El presente capítulo presenta información sobre las asignaciones presupuestarias (créditos presupuestales) y la ejecución presupuestal a nivel de cada Inciso del Presupuesto Nacional, consolidada para todas las fuentes de financiamiento presupuestales.

Se presenta la información a nivel de cada Unidad Ejecutora y se identifican los principales conceptos de gasto que realiza cada Organismo, para lo cual se agruparon los distintos objetos de gasto en conceptos más amplios (agrupador). Para el caso de las inversiones, como regla general, los nombres de los agrupadores coinciden con los proyectos de inversión presupuestales, aunque existen casos en los que se agruparon diversos proyectos renombrándolos en función del concepto abarcado.

Se presenta también el porcentaje de ejecución respecto al crédito según la apertura de información mencionada y se determina el porcentaje del gasto presupuestal por cada concepto con respecto al total del gasto presupuestal del Inciso (estructura).

A los efectos de facilitar el análisis se presenta la información categorizada en: Funcionamiento - Remuneraciones, Funcionamiento – Otros gastos e Inversiones.

Asimismo, se reasignan los gastos del Inciso 24 “Diversos Créditos”, cuya ejecución presupuestal está directamente asociada a un Inciso en particular, exponiéndose en el Inciso correspondiente. Por este motivo, la ejecución total se compone de la ejecución del Inciso y la reasignación del Inciso 24 que le corresponda. Sobre dicho monto se calcula tanto el porcentaje de ejecución presupuestal como la estructura.

Se presenta también la evolución de la ejecución presupuestal como la variación real del año 2025 con respecto a 2024. La misma se calcula como la ejecución presupuestal del año 2025 sobre la ejecución presupuestal del año 2024 a valores de 2025 (precios constantes).

Coeficiente de ajuste a precios constantes 2025	1,046492
---	----------

Se presenta también la participación de cada Organismo en el total de la variación real anual del gasto.

Las gráficas que detallan la Composición del Gasto por tipo de gasto y por fuentes de financiamiento presentan la ejecución del Inciso, sin incluir las partidas gestionadas a través del Inciso 24 “Diversos Créditos”.





# **Administración Central**

## **Análisis por Inciso**

---



# PRESIDENCIA

EJERCICIO 2025

## EJECUCIÓN PRESUPUESTAL Por Unidad Ejecutora

En miles de pesos a valores corrientes

PRESIDENCIA	Crédito	Ejecución	Porcentaje Ejecución	Estructura
<b>Total Remuneraciones</b>	<b>4.676.805</b>	<b>3.188.164</b>	<b>68,17%</b>	<b>53,54%</b>
Presidencia de la República y Unidades Dependientes	511.012	495.431	96,95%	8,32%
Casa Militar	1.000	994	99,45%	0,02%
Oficina de Planeamiento y Presupuesto	8.578	5.763	67,18%	0,10%
Instituto Nacional de Estadística	18.696	13.814	73,88%	0,23%
Oficina Nacional del Servicio Civil	19.053	17.564	92,18%	0,29%
Agen.p/Des.del Gob. de Gest.Electr.y Soc.Inform.y del Conoc.	11.670	9.990	85,60%	0,17%
Secretaria Nacional del Deporte	438.506	433.381	98,83%	7,28%
<b>Total Funcionamiento</b>	<b>1.008.516</b>	<b>976.936</b>	<b>96,87%</b>	<b>16,41%</b>
Presidencia de la República y Unidades Dependientes	60.048	57.991	96,57%	0,97%
Casa Militar	100	100	99,55%	0,00%
Oficina de Planeamiento y Presupuesto	1.494	1.354	90,63%	0,02%
Instituto Nacional de Estadística	2.594	1.031	39,75%	0,02%
Oficina Nacional del Servicio Civil	7.185	7.174	99,86%	0,12%
Agen.p/Des.del Gob. de Gest.Electr.y Soc.Inform.y del Conoc.	756	685	90,56%	0,01%
Secretaria Nacional del Deporte	159.838	159.172	99,58%	2,67%
<b>Total Inversiones</b>	<b>232.015</b>	<b>227.506</b>	<b>98,06%</b>	<b>3,82%</b>
<b>TOTAL INCISO</b>	<b>5.917.336</b>	<b>4.392.606</b>	<b>74,23%</b>	<b>73,77%</b>
<b>TOTAL DIVERSOS CRÉDITOS</b>	<b>1.590.898</b>	<b>1.561.707</b>	<b>98,17%</b>	<b>26,23%</b>
<b>TOTAL Presidencia</b>	<b>7.508.234</b>	<b>5.954.313</b>	<b>79,30%</b>	<b>100,00%</b>

## EJECUCIÓN PRESUPUESTAL

### Por Agrupador

En miles de pesos a valores corrientes

PRESIDENCIA	Crédito	Ejecución	Porcentaje Ejecución	Estructura
<b>Total Remuneraciones</b>	<b>4.676.805</b>	<b>3.188.164</b>	<b>68,17%</b>	<b>53,54%</b>
Otras transferencias	271.166	271.064	99,96%	4,55%
Suministros	163.778	160.636	98,08%	2,70%
Mantenimiento y reparaciones	142.629	142.133	99,65%	2,39%
Servicio de vigilancia	77.235	77.184	99,93%	1,30%
Limpieza	66.504	66.406	99,85%	1,12%
Partidas Naturaleza Salarial	61.704	50.252	81,44%	0,84%
Servicios profesionales	30.463	30.232	99,24%	0,51%
Traslados en el país	21.533	21.512	99,90%	0,36%
Combustibles	16.619	16.529	99,46%	0,28%
Misiones oficiales	16.142	15.077	93,40%	0,25%
Otros	140.744	125.913	89,46%	2,11%
<b>Total Funcionamiento</b>	<b>1.008.516</b>	<b>976.936</b>	<b>96,87%</b>	<b>16,41%</b>
Centros deportivos	154.238	154.238	100,00%	2,59%
Informática	42.872	40.560	94,61%	0,68%
Equipamiento y mobiliario	17.265	16.023	92,81%	0,27%
Inmuebles	15.236	15.060	98,84%	0,25%
Vehículos	1.560	1.313	84,15%	0,02%
Censo 2023	844	313	37,03%	0,01%
<b>Total Inversiones</b>	<b>232.015</b>	<b>227.506</b>	<b>98,06%</b>	<b>3,82%</b>
<b>TOTAL INCISO</b>	<b>5.917.336</b>	<b>4.392.606</b>	<b>74,23%</b>	<b>73,77%</b>
AGESIC	1.154.311	1.138.598	98,64%	19,12%
Junta Nacional de Drogas	233.100	233.000	99,96%	3,91%
Equidad territorial	121.726	116.518	95,72%	1,96%
Fortalecimiento Institucional del Estado	29.605	28.712	96,99%	0,48%
ARCE	25.664	22.848	89,03%	0,38%
Sistema de compras estatales	16.000	14.416	90,10%	0,24%
Sistema Nacional de Inversiones Públicas (SNIP)	5.052	4.889	96,78%	0,08%
FONADEP	1.938	1.938	100,00%	0,03%
Sistema Nacional de Emergencia	1.000	788	78,79%	0,01%
AFE - Retiros incentivados	2.504	0	0,00%	0,00%
<b>TOTAL DIVERSOS CRÉDITOS</b>	<b>1.590.898</b>	<b>1.561.707</b>	<b>98,17%</b>	<b>26,23%</b>
<b>TOTAL Presidencia</b>	<b>7.508.234</b>	<b>5.954.313</b>	<b>79,30%</b>	<b>100,00%</b>

## EVOLUCIÓN DE LA EJECUCIÓN PRESUPUESTAL

Por Unidad Ejecutora

En miles de pesos a valores corrientes

PRESIDENCIA	2024	2025	Variación Real
			Anual
<b>Total Remuneraciones</b>	<b>2.995.941</b>	<b>3.188.164</b>	<b>1,69%</b>
Presidencia de la República y Unidades Dependientes	449.576	495.431	5,30%
Casa Militar	991	994	-4,11%
Oficina de Planeamiento y Presupuesto	9.062	5.763	-39,23%
Instituto Nacional de Estadística	63.892	13.814	-79,34%
Oficina Nacional del Servicio Civil	14.032	17.564	19,61%
Agen.p/Des.del Gob. de Gest.Electr.y Soc.Inform.y del Conoc.	20.748	9.990	-53,99%
Secretaria Nacional del Deporte	458.953	433.381	-9,77%
<b>Total Funcionamiento</b>	<b>1.017.254</b>	<b>976.936</b>	<b>-8,23%</b>
Presidencia de la República y Unidades Dependientes	42.214	57.991	31,27%
Casa Militar	80	100	19,41%
Oficina de Planeamiento y Presupuesto	1.036	1.354	24,94%
Instituto Nacional de Estadística	1.468	1.031	-32,90%
Oficina Nacional del Servicio Civil	9.238	7.174	-25,79%
Agen.p/Des.del Gob. de Gest.Electr.y Soc.Inform.y del Conoc.	689	685	-5,02%
Secretaria Nacional del Deporte	164.574	159.172	-7,58%
<b>Total Inversiones</b>	<b>219.300</b>	<b>227.506</b>	<b>-0,87%</b>
<b>TOTAL INCISO</b>	<b>4.232.494</b>	<b>4.392.606</b>	<b>-0,83%</b>
<b>TOTAL DIVERSOS CRÉDITOS</b>	<b>1.616.771</b>	<b>1.561.707</b>	<b>-7,70%</b>
<b>TOTAL Presidencia</b>	<b>5.849.265</b>	<b>5.954.313</b>	<b>-2,73%</b>

## EVOLUCIÓN DE LA EJECUCIÓN PRESUPUESTAL

Por Agrupador

En miles de pesos a valores corrientes

PRESIDENCIA	2024	2025	Variación Real
			Anual
<b>Total Remuneraciones</b>	<b>2.995.941</b>	<b>3.188.164</b>	<b>1,69%</b>
Otras transferencias	252.279	271.064	2,67%
Suministros	161.559	160.636	-4,99%
Mantenimiento y reparaciones	142.897	142.133	-4,95%
Servicio de vigilancia	80.725	77.184	-8,63%
Limpieza	69.630	66.406	-8,87%
Partidas Naturaleza Salarial	11.195	50.252	328,94%
Servicios profesionales	24.709	30.232	16,91%
Traslados en el país	33.138	21.512	-37,97%
Combustibles	19.154	16.529	-17,54%
Misiones oficiales	10.659	15.077	35,17%
Otros	211.310	125.913	-43,06%
<b>Total Funcionamiento</b>	<b>1.017.254</b>	<b>976.936</b>	<b>-8,23%</b>
Centros deportivos	159.238	154.238	-7,44%
Informática	38.898	40.560	-0,36%
Equipamiento y mobiliario	16.671	16.023	-8,16%
Inmuebles	4.385	15.060	228,20%
Vehículos	0	1.313	-
Censo 2023	108	313	177,61%
<b>Total Inversiones</b>	<b>219.300</b>	<b>227.506</b>	<b>-0,87%</b>
<b>TOTAL INCISO</b>	<b>4.232.494</b>	<b>4.392.606</b>	<b>-0,83%</b>
AGESIC	1.168.959	1.138.598	-6,92%
Junta Nacional de Drogas	283.000	233.000	-21,33%
Equidad territorial	54.162	116.518	105,57%
Fortalecimiento Institucional del Estado	16.614	28.712	65,14%
ARCE	47.010	22.848	-53,56%
Sistema de compras estatales	8.571	14.416	60,73%
Sistema Nacional de Inversiones Públicas (SNIP)	4.019	4.889	16,25%
FONADEP	2.613	1.938	-29,14%
Sistema Nacional de Emergencia	12.979	788	-94,20%
Proyectos Productivos-Electrificación	18.500	0	-100,00%
Partidas varias	345	0	-100,00%
<b>TOTAL DIVERSOS CRÉDITOS</b>	<b>1.616.771</b>	<b>1.561.707</b>	<b>-7,70%</b>
<b>TOTAL Presidencia</b>	<b>5.849.265</b>	<b>5.954.313</b>	<b>-2,73%</b>

## EJECUCIÓN POR FUENTE DE FINANCIAMIENTO

En miles de pesos a valores corrientes

Tipo de Fuente	Remuneraciones	Funcionamiento	Inversiones	Total
Rentas Generales	3.167.627	939.577	217.106	4.324.311
Recursos con Afectación Especial	20.536	36.565	10.400	67.501
Endeudamiento Externo para Proyectos Específicos	0	794	0	794
<b>TOTAL INCISO</b>	<b>3.188.164</b>	<b>976.936</b>	<b>227.506</b>	<b>4.392.606</b>

## SUBSIDIOS VINCULADOS

En miles de pesos a valores corrientes

PRESIDENCIA	2024	2025
Administración Nacional Correos	1.470.000	1.470.000
Instituto Nacional Colonización- impuesto adicional	832.820	867.167
Agencia Nacional de Vivienda	789.000	789.000
Subsidio AFE	605.885	605.885
Fundación Deporte Uruguay	72.000	42.000
Comité Olímpico Uruguayo	33.345	33.345
Instituto de Regulación y Control del Cannabis IRCCA	31.000	31.000
Asociación Civil Olimpiadas Especiales Uruguayas	1.085	1.085
Comité Paralímpico Uruguayo	740	740
Asociación Cristiana de Jóvenes de San José	390	390
Agrupación Atlético de Minas de Corrales	300	300
Club Social y Deportivo de Minas de Corrales	300	300
Fundación A Ganar	300	300
Panathlon Club Montevideo	300	300
Movimiento Scout del Uruguay	240	240
<b>TOTAL SUBSIDIOS VINCULADOS</b>	<b>3.837.705</b>	<b>3.842.052</b>

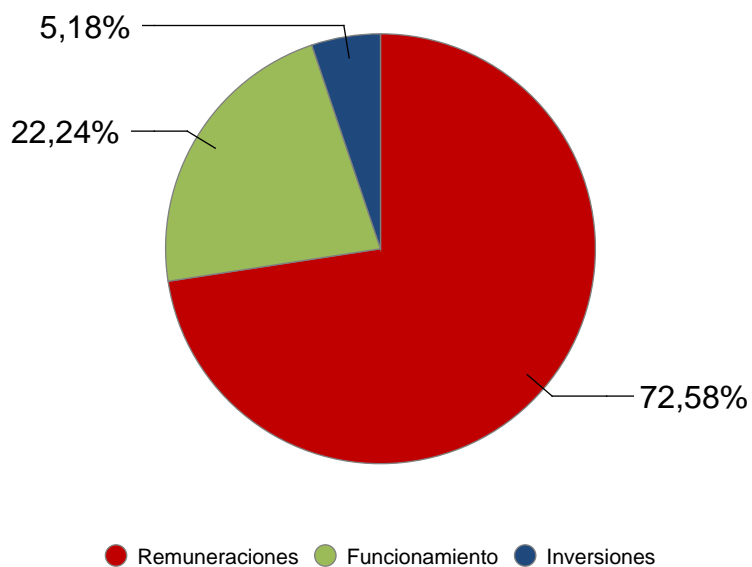
## ASIGNACIONES POR ARTICULADO

Ley de Presupuesto Nacional N° 20.446

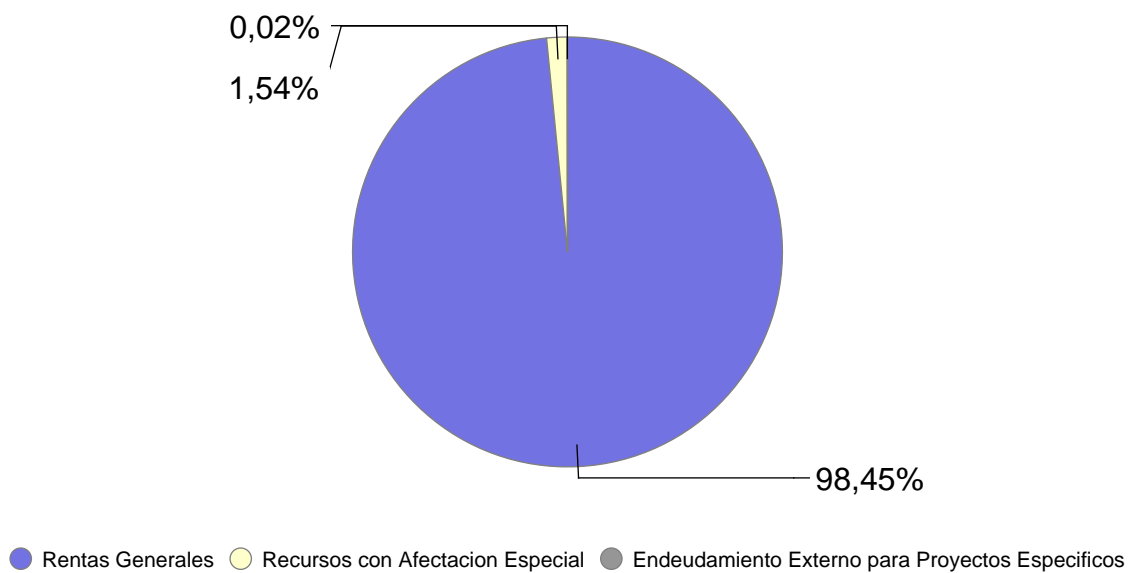
En miles de pesos a valores de cada ley

PRESIDENCIA		2026	2027	2028	2029
<b>Inciso</b>	Art 42 - Secretaría Nacional de Ciencia y Valorización de Conocimiento - Creación	3.729	3.729	3.729	3.729
	Art 64 - ONSC servicio de capacitación	-7.997	-7.997	-7.997	-7.997
	Art 458 - Programa Nacional de Promoción y Adecuación de Viviendas Accesibles	-6.000	-6.000	-6.000	-6.000
	Art 459 - Programa Nacional de Formación Integral en materia de Discapacidad y Derechos Humanos	-4.000	-4.000	-4.000	-4.000
	Art 500 - Asignación para becas, extensión del tiempo pedagógico y fortalecimiento de la oferta académica de la DGETP	-25.000	-25.000	-25.000	-25.000
	<b>Total Remuneraciones</b>	<b>-39.268</b>	<b>-39.268</b>	<b>-39.268</b>	<b>-39.268</b>
	Art 43 - Secretaría Nacional de Ciencia y Valorización de Conocimiento - Asignación	30.000	30.000	30.000	30.000
	Art 53 - AMEPP - Asignación	20.000	20.000	20.000	20.000
	Art 54 - Secretaría de Derechos Humanos para el Pasado Reciente - Asignación	12.000	12.000	12.000	12.000
	Art 60 - INE - Encuesta de Gastos e Ingresos de Hogares - Asignación	0	0	20.000	20.000
	Art 61 - INE - Cambio de Base del IMS - Asignación	0	0	12.000	12.000
	Art 64 - ONSC servicio de capacitación	7.997	7.997	7.997	7.997
	Art 67 - Incorporación de intérpretes de Lengua de Señas Uruguayas	2.500	0	0	0
	<b>Total Funcionamiento</b>	<b>72.497</b>	<b>69.997</b>	<b>101.997</b>	<b>101.997</b>
Art 63 - ONSC - ENAP - Asignación para informática	4.000	4.000	4.000	4.000	
Art 65 - SND - Iluminación canchas de fútbol infantil	24.000	24.000	24.000	24.000	
<b>Total Inversiones</b>	<b>28.000</b>	<b>28.000</b>	<b>28.000</b>	<b>28.000</b>	
<b>Total Presupuesto</b>	<b>61.229</b>	<b>58.729</b>	<b>90.729</b>	<b>90.729</b>	
<b>Diversos Créditos</b>	Art 604 - Ciberseguridad - Asignación	15.000	24.000	24.000	12.000
	<b>Total Funcionamiento</b>	<b>15.000</b>	<b>24.000</b>	<b>24.000</b>	<b>12.000</b>
	Art 604 - Ciberseguridad - Asignación	10.000	16.000	16.000	8.000
	<b>Total Inversiones</b>	<b>10.000</b>	<b>16.000</b>	<b>16.000</b>	<b>8.000</b>
	<b>Total Presupuesto</b>	<b>25.000</b>	<b>40.000</b>	<b>40.000</b>	<b>20.000</b>

### PRESIDENCIA - Composición del Gasto Ejecución 2025



### PRESIDENCIA - Fuentes de Financiamiento Ejecución 2025



# DEFENSA

EJERCICIO 2025

## EJECUCIÓN PRESUPUESTAL Por Unidad Ejecutora

En miles de pesos a valores corrientes

DEFENSA	Crédito	Ejecución	Porcentaje Ejecución	Estructura
<b>Total Remuneraciones</b>	<b>29.936.416</b>	<b>26.799.110</b>	<b>89,52%</b>	<b>80,02%</b>
Dirección General de Secretaría de Estado	282.585	270.005	95,55%	0,81%
Estado Mayor de la Defensa	10.769	10.152	94,27%	0,03%
Comando General del Ejército	1.369.816	1.367.439	99,83%	4,08%
Comando General de la Armada	689.585	656.745	95,24%	1,96%
Comando General de la Fuerza Aérea	503.974	484.942	96,22%	1,45%
Dirección Nacional de Sanidad de las Fuerzas Armadas	387.217	378.593	97,77%	1,13%
Dirección General de los Servicios	26.543	23.610	88,95%	0,07%
Servicio de Retiros y Pensiones de las Fuerzas Armadas	9.379	9.353	99,73%	0,03%
Dirección Nacional Aviación Civil e Infraestructura Aeronáut	183.936	165.853	90,17%	0,50%
<b>Total Funcionamiento</b>	<b>3.463.804</b>	<b>3.366.692</b>	<b>97,20%</b>	<b>10,05%</b>
Dirección General de Secretaría de Estado	21.347	18.695	87,57%	0,06%
Estado Mayor de la Defensa	23.143	21.801	94,20%	0,07%
Comando General del Ejército	541.627	539.510	99,61%	1,61%
Comando General de la Armada	1.296.283	1.260.996	97,28%	3,77%
Comando General de la Fuerza Aérea	1.491.230	1.356.979	91,00%	4,05%
Dirección Nacional de Sanidad de las Fuerzas Armadas	216	199	92,33%	0,00%
Dirección General de los Servicios	1.509	1.025	67,92%	0,00%
Servicio de Retiros y Pensiones de las Fuerzas Armadas	2.494	2.467	98,92%	0,01%
Dirección Nacional Aviación Civil e Infraestructura Aeronáut	129.174	121.781	94,28%	0,36%
<b>Total Inversiones</b>	<b>3.507.022</b>	<b>3.323.453</b>	<b>94,77%</b>	<b>9,92%</b>
<b>TOTAL INCISO</b>	<b>36.907.243</b>	<b>33.489.255</b>	<b>90,74%</b>	<b>100,00%</b>
<b>TOTAL Defensa</b>	<b>36.907.243</b>	<b>33.489.255</b>	<b>90,74%</b>	<b>100,00%</b>

## EJECUCIÓN PRESUPUESTAL

### Por Agrupador

En miles de pesos a valores corrientes

DEFENSA	Crédito	Ejecución	Porcentaje Ejecución	Estructura
<b>Total Remuneraciones</b>	<b>29.936.416</b>	<b>26.799.110</b>	<b>89,52%</b>	<b>80,02%</b>
Alimentación	975.635	967.416	99,16%	2,89%
Suministros	838.571	827.072	98,63%	2,47%
Combustibles	449.938	436.858	97,09%	1,30%
Canasta fin de año	157.666	157.666	100,00%	0,47%
Beneficios sociales	174.544	155.469	89,07%	0,46%
Productos medicinales	113.500	113.415	99,92%	0,34%
Servicios médicos	93.915	89.354	95,14%	0,27%
Misiones oficiales	84.315	66.153	78,46%	0,20%
Vigilancia y patrullaje frontera	57.200	56.410	98,62%	0,17%
Municiones y explosivos	56.137	54.925	97,84%	0,16%
Otros	462.382	441.956	95,58%	1,32%
<b>Total Funcionamiento</b>	<b>3.463.804</b>	<b>3.366.692</b>	<b>97,20%</b>	<b>10,05%</b>
Adquisición, reparación y actualización de aeronaves	1.093.215	1.086.739	99,41%	3,25%
Adquisición, reparación y equipamiento de unidades navales	1.049.907	1.035.032	98,58%	3,09%
Equipo de uso militar	455.956	453.737	99,51%	1,35%
Inversiones varias	220.835	206.702	93,60%	0,62%
Vehículos	151.971	136.955	90,12%	0,41%
Mantenimiento sistema de control espacio aéreo	123.017	122.673	99,72%	0,37%
Otros	412.122	281.617	68,33%	0,84%
<b>Total Inversiones</b>	<b>3.507.022</b>	<b>3.323.453</b>	<b>94,77%</b>	<b>9,92%</b>
<b>TOTAL INCISO</b>	<b>36.907.243</b>	<b>33.489.255</b>	<b>90,74%</b>	<b>100,00%</b>
<b>TOTAL Defensa</b>	<b>36.907.243</b>	<b>33.489.255</b>	<b>90,74%</b>	<b>100,00%</b>

## EVOLUCIÓN DE LA EJECUCIÓN PRESUPUESTAL

Por Unidad Ejecutora

En miles de pesos a valores corrientes

DEFENSA	2024	2025	Variación Real
			Anual
<b>Total Remuneraciones</b>	<b>25.115.507</b>	<b>26.799.110</b>	<b>1,96%</b>
Dirección General de Secretaría de Estado	245.248	270.005	5,20%
Estado Mayor de la Defensa	10.199	10.152	-4,88%
Comando General del Ejército	1.324.706	1.367.439	-1,36%
Comando General de la Armada	642.585	656.745	-2,34%
Comando General de la Fuerza Aérea	470.617	484.942	-1,53%
Dirección Nacional de Sanidad de las Fuerzas Armadas	382.932	378.593	-5,53%
Dirección General de los Servicios	24.427	23.610	-7,64%
Servicio de Retiros y Pensiones de las Fuerzas Armadas	9.110	9.353	-1,89%
Dirección Nacional Aviación Civil e Infraestructura Aeronáut	160.005	165.853	-0,95%
<b>Total Funcionamiento</b>	<b>3.269.829</b>	<b>3.366.692</b>	<b>-1,61%</b>
Dirección General de Secretaría de Estado	73.429	18.695	-75,67%
Estado Mayor de la Defensa	23.130	21.801	-9,93%
Comando General del Ejército	77.137	539.510	568,34%
Comando General de la Armada	287.677	1.260.996	318,86%
Comando General de la Fuerza Aérea	483.140	1.356.979	168,39%
Dirección Nacional de Sanidad de las Fuerzas Armadas	32	199	487,00%
Dirección General de los Servicios	1.487	1.025	-34,14%
Servicio de Retiros y Pensiones de las Fuerzas Armadas	2.025	2.467	16,41%
Dirección Nacional Aviación Civil e Infraestructura Aeronáut	173.693	121.781	-33,00%
<b>Total Inversiones</b>	<b>1.121.751</b>	<b>3.323.453</b>	<b>183,11%</b>
<b>TOTAL INCISO</b>	<b>29.507.087</b>	<b>33.489.255</b>	<b>8,45%</b>
<b>TOTAL Defensa</b>	<b>29.507.087</b>	<b>33.489.255</b>	<b>8,45%</b>

## EVOLUCIÓN DE LA EJECUCIÓN PRESUPUESTAL

Por Agrupador

En miles de pesos a valores corrientes

DEFENSA	2024	2025	Variación Real
			Anual
<b>Total Remuneraciones</b>	<b>25.115.507</b>	<b>26.799.110</b>	<b>1,96%</b>
Alimentación	929.379	967.416	-0,53%
Suministros	799.729	827.072	-1,18%
Combustibles	453.899	436.858	-8,03%
Canasta fin de año	148.684	157.666	1,33%
Beneficios sociales	164.547	155.469	-9,71%
Productos medicinales	113.622	113.415	-4,62%
Servicios médicos	90.475	89.354	-5,63%
Misiones oficiales	49.264	66.153	28,32%
Vigilancia y patrullaje frontera	53.883	56.410	0,04%
Municiones y explosivos	56.514	54.925	-7,13%
Otros	409.835	441.956	3,05%
<b>Total Funcionamiento</b>	<b>3.269.829</b>	<b>3.366.692</b>	<b>-1,61%</b>
Adquisición, reparación y actualización de aeronaves	291.986	1.086.739	255,65%
Adquisición, reparación y equipamiento de unidades navales	93.409	1.035.032	958,84%
Equipo de uso militar	66.871	453.737	548,38%
Inversiones varias	207.974	206.702	-5,03%
Vehículos	48.313	136.955	170,88%
Mantenimiento sistema de control espacio aéreo	12.275	122.673	854,94%
Otros	400.926	281.617	-32,88%
<b>Total Inversiones</b>	<b>1.121.751</b>	<b>3.323.453</b>	<b>183,11%</b>
<b>TOTAL INCISO</b>	<b>29.507.087</b>	<b>33.489.255</b>	<b>8,45%</b>
<b>TOTAL Defensa</b>	<b>29.507.087</b>	<b>33.489.255</b>	<b>8,45%</b>

EJERCICIO 2025

## EJECUCIÓN POR FUENTE DE FINANCIAMIENTO

En miles de pesos a valores corrientes

Tipo de Fuente	Remuneraciones	Funcionamiento	Inversiones	Total
Rentas Generales	26.525.040	3.040.067	3.000.014	32.565.121
Recursos con Afectación Especial	274.071	326.625	323.439	924.134
<b>TOTAL INCISO</b>	<b>26.799.110</b>	<b>3.366.692</b>	<b>3.323.453</b>	<b>33.489.255</b>

EJERCICIO 2025

## SUBSIDIOS VINCULADOS

En miles de pesos a valores corrientes

DEFENSA	2024	2025
Instituto Antártico Uruguayo	61.304	61.587
Asociación Honoraria de Salvamentos Marítimos y Fluviales	1.405	1.405
<b>TOTAL SUBSIDIOS VINCULADOS</b>	<b>62.709</b>	<b>62.992</b>

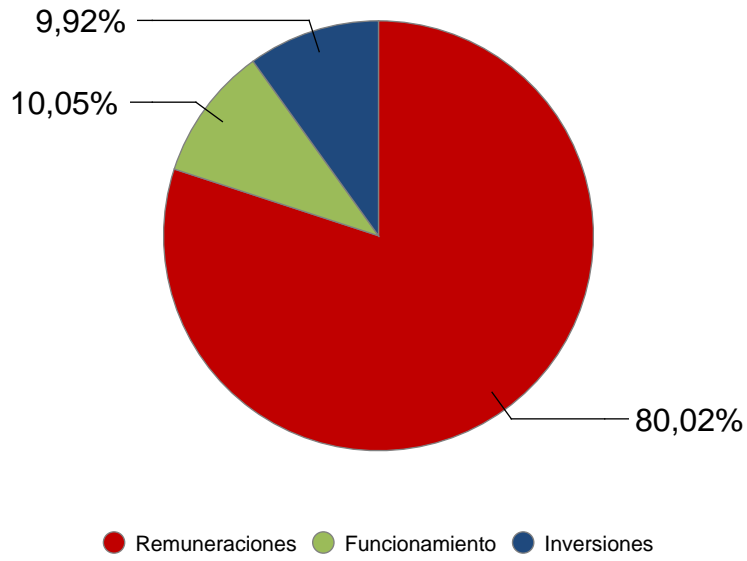
## ASIGNACIONES POR ARTICULADO

## Ley de Presupuesto Nacional N° 20.446

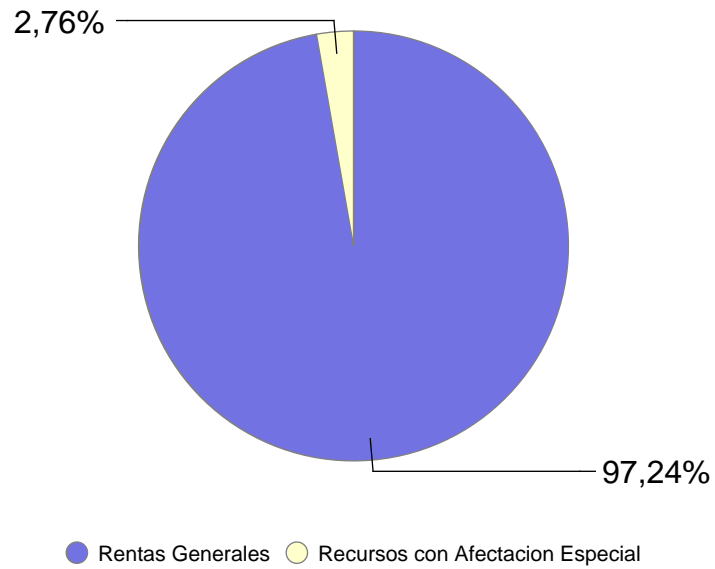
En miles de pesos a valores de cada ley

DEFENSA		2026	2027	2028	2029
<b>Inciso</b>					
	Art 75 - DGSE - Promoción de la Cultura de Defensa	-1.500	-1.500	-1.500	-1.500
	Art 85 - Ejército - Transformación de cargos	-344	-344	-344	-344
	Art 89 - Armada - Arrendamiento Personal Retirado	-2.798	-2.798	-2.798	-2.798
	Art 91 - Armada - Transformación de cargos militares	-25	-25	-25	-25
	Art 97 - DINACIA - Transformación de cargos Controladores Aéreos	-45	-45	-45	-45
	Art 98 - DINACIA - Transformación de cargos	-751	-751	-751	-751
	Art 100 - Incrementos Salariales	0	150.000	150.000	150.000
	Art 101 - Sanidad - Facultad para contratar personal sanitario	-22.018	-22.018	-22.018	-22.018
	Art 103 - DGSE - Inversiones para el Centro Coordinador Unificado de Seguridad en las Fronteras	-5.000	-5.000	-5.000	-5.000
	Art 105 - Servicio Retiros y Pensiones - Creación de cargo abogado	-100	-100	-100	-100
	Art 158 - INR - Compensación Funcionarios	-20.000	-20.000	-20.000	-20.000
	Art 500 - Asignación para becas, extensión del tiempo pedagógico y fortalecimiento de la oferta académica de la DGETP	-5.000	-5.000	-5.000	-5.000
	Art 512 - Reasignación desde el Ministerio de Defensa para retribuciones personales no docentes	-35.000	-35.000	-35.000	-35.000
	Art 513 - Reasignación desde el Ministerio de Defensa	-15.000	-15.000	-15.000	-15.000
	Art 543 - Reasignación desde el Ministerio de Defensa para horas docentes, becas estudiantiles e inserción laboral	-20.000	-20.000	-20.000	-20.000
	<b>Total Remuneraciones</b>	<b>-127.582</b>	<b>22.418</b>	<b>22.418</b>	<b>22.418</b>
	Art 74 - Beneficios Sociales - Asignación	44.000	44.000	44.000	44.000
	Art 75 - DGSE - Promoción de la Cultura de Defensa	1.500	1.500	1.500	1.500
	Art 80 - Patrullaje de Frontera - Asignación gastos de funcionamiento	5.000	5.000	5.000	5.000
	Art 84 - Custodia de Cárceles - Asignación gastos de funcionamiento	2.000	2.000	2.000	2.000
	Art 89 - Armada - Arrendamiento Personal Retirado	2.798	2.798	2.798	2.798
	Art 101 - Sanidad - Facultad para contratar personal sanitario	22.018	22.018	22.018	22.018
	<b>Total Funcionamiento</b>	<b>77.316</b>	<b>77.316</b>	<b>77.316</b>	<b>77.316</b>
	Art 81 - Patrullaje de Frontera - Asignación inversiones	5.000	5.000	5.000	5.000
	Art 83 - Custodia de Cárceles - Asignación inversiones	6.000	6.000	6.000	6.000
	Art 103 - DGSE - Inversiones para el Centro Coordinador Unificado de Seguridad en las Fronteras	5.000	5.000	5.000	5.000
	<b>Total Inversiones</b>	<b>16.000</b>	<b>16.000</b>	<b>16.000</b>	<b>16.000</b>
	<b>Total Presupuesto</b>	<b>-34.266</b>	<b>115.734</b>	<b>115.734</b>	<b>115.734</b>

### DEFENSA - Composición del Gasto Ejecución 2025



### DEFENSA - Fuentes de Financiamiento Ejecución 2025



# INTERIOR

**EJERCICIO 2025**

## EJECUCIÓN PRESUPUESTAL Por Unidad Ejecutora

En miles de pesos a valores corrientes

INTERIOR	Crédito	Ejecución	Porcentaje Ejecución	Estructura
<b>Total Remuneraciones</b>	<b>45.841.403</b>	<b>41.651.561</b>	<b>90,86%</b>	<b>80,68%</b>
Secretaría del Ministerio del Interior	3.632.236	3.586.933	98,75%	6,95%
Dirección Nacional de Migración	90.283	88.795	98,35%	0,17%
Jefatura de Policía de Montevideo	220.701	220.431	99,88%	0,43%
Jefatura de Policía de Artigas	22.331	22.295	99,84%	0,04%
Jefatura de Policía de Canelones	87.911	87.628	99,68%	0,17%
Jefatura de Policía de Cerro Largo	12.176	12.159	99,86%	0,02%
Jefatura de Policía de Colonia	26.739	26.652	99,67%	0,05%
Jefatura de Policía de Durazno	13.854	13.809	99,68%	0,03%
Jefatura de Policía de Flores	8.318	8.303	99,81%	0,02%
Jefatura de Policía de Florida	15.461	15.407	99,65%	0,03%
Jefatura de Policía de Lavalleja	12.263	12.257	99,95%	0,02%
Jefatura de Policía de Maldonado	42.646	42.308	99,21%	0,08%
Jefatura de Policía de Paysandú	17.069	17.014	99,68%	0,03%
Jefatura de Policía de Río Negro	16.396	16.332	99,61%	0,03%
Jefatura de Policía de Rivera	18.589	18.526	99,66%	0,04%
Jefatura de Policía de Rocha	17.337	17.324	99,93%	0,03%
Jefatura de Policía de Salto	19.525	18.536	94,94%	0,04%
Jefatura de Policía de San José	20.780	20.723	99,73%	0,04%
Jefatura de Policía de Soriano	15.940	15.924	99,90%	0,03%
Jefatura de Policía de Tacuarembó	15.313	15.265	99,69%	0,03%
Jefatura de Policía de Treinta y Tres	14.956	14.739	98,55%	0,03%
Dirección Nacional de Policía Caminera	30.040	29.936	99,65%	0,06%
Dirección Nacional de Bomberos	96.788	96.268	99,46%	0,19%
Dirección Nal. de Asist. y Seg. Social Policial	53.423	52.947	99,11%	0,10%
Instituto Nacional de Rehabilitación	1.191.058	1.185.362	99,52%	2,30%
Dirección Nacional de Policía Científica	89.559	87.609	97,82%	0,17%
Dirección Nacional de la Educación Policial	36.207	36.093	99,68%	0,07%
Dirección Nacional de Sanidad Policial	1.885.733	1.882.683	99,84%	3,65%
Dirección Nacional de Identificación Civil	61.662	61.288	99,39%	0,12%
Guardia Republicana	65.993	65.436	99,16%	0,13%
Dirección Nacional de Seguridad Rural	1.800	1.321	73,39%	0,00%
<b>Total Funcionamiento</b>	<b>7.853.085</b>	<b>7.790.301</b>	<b>99,20%</b>	<b>15,09%</b>
Secretaría del Ministerio del Interior	845.580	787.051	93,08%	1,52%
Dirección Nacional de Migración	1.163	1.124	96,64%	0,00%
Jefatura de Policía de Montevideo	2.846	2.839	99,75%	0,01%
Jefatura de Policía de Artigas	1.246	1.246	100,00%	0,00%
Jefatura de Policía de Canelones	2.734	2.721	99,54%	0,01%
Jefatura de Policía de Cerro Largo	921	920	99,92%	0,00%
Jefatura de Policía de Colonia	1.609	1.601	99,49%	0,00%
Jefatura de Policía de Durazno	1.588	1.586	99,87%	0,00%
Jefatura de Policía de Flores	556	556	100,00%	0,00%
Jefatura de Policía de Florida	1.020	1.009	98,90%	0,00%
Jefatura de Policía de Lavalleja	571	571	99,93%	0,00%

# EJECUCIÓN PRESUPUESTAL

## Por Unidad Ejecutora

EJERCICIO 2025

En miles de pesos a valores corrientes

INTERIOR	Crédito	Ejecución	Porcentaje Ejecución	Estructura
Jefatura de Policía de Maldonado	1.669	1.511	90,54%	0,00%
Jefatura de Policía de Paysandú	578	577	99,81%	0,00%
Jefatura de Policía de Río Negro	784	784	100,00%	0,00%
Jefatura de Policía de Rivera	993	992	99,91%	0,00%
Jefatura de Policía de Rocha	1.908	1.764	92,44%	0,00%
Jefatura de Policía de Salto	1.194	1.193	99,91%	0,00%
Jefatura de Policía de San José	1.902	1.902	99,98%	0,00%
Jefatura de Policía de Soriano	1.434	1.432	99,80%	0,00%
Jefatura de Policía de Tacuarembó	1.941	1.917	98,77%	0,00%
Jefatura de Policía de Treinta y Tres	1.348	1.054	78,21%	0,00%
Dirección Nacional de Policía Caminera	1.740	1.712	98,39%	0,00%
Dirección Nacional de Bomberos	12.663	12.423	98,11%	0,02%
Dirección Nal. de Asist. y Seg. Social Policial	313	0	0,00%	0,00%
Instituto Nacional de Rehabilitación	36.954	36.506	98,79%	0,07%
Dirección Nacional de Policía Científica	4.330	4.037	93,24%	0,01%
Dirección Nacional de la Educación Policial	1.783	1.776	99,61%	0,00%
Dirección Nacional de Sanidad Policial	3.991	3.958	99,17%	0,01%
Dirección Nacional de Identificación Civil	19.713	17.994	91,28%	0,03%
Guardia Republicana	560	540	96,42%	0,00%
<b>Total Inversiones</b>	<b>955.632</b>	<b>893.296</b>	<b>93,48%</b>	<b>1,73%</b>
<b>TOTAL INCISO</b>	<b>54.650.119</b>	<b>50.335.158</b>	<b>92,10%</b>	<b>97,50%</b>
<b>TOTAL DIVERSOS CRÉDITOS</b>	<b>1.291.969</b>	<b>1.290.405</b>	<b>99,88%</b>	<b>2,50%</b>
<b>TOTAL Interior</b>	<b>55.942.088</b>	<b>51.625.563</b>	<b>92,28%</b>	<b>100,00%</b>

## EJECUCIÓN PRESUPUESTAL

### Por Agrupador

En miles de pesos a valores corrientes

INTERIOR	Crédito	Ejecución	Porcentaje Ejecución	Estructura
<b>Total Remuneraciones</b>	<b>45.841.403</b>	<b>41.651.561</b>	<b>90,86%</b>	<b>80,68%</b>
Cuotas mutuales M. Interior	1.459.594	1.456.625	99,80%	2,82%
Suministros	1.386.607	1.385.517	99,92%	2,68%
Combustibles	712.417	712.229	99,97%	1,38%
Alimentación	664.142	654.754	98,59%	1,27%
Arrendamiento de equipos de computación	540.221	540.104	99,98%	1,05%
Beneficios sociales	413.257	413.257	100,00%	0,80%
Igualdad de género	380.219	377.305	99,23%	0,73%
Traslados en el país	338.438	337.661	99,77%	0,65%
Servicios informáticos	319.475	315.690	98,82%	0,61%
Servicio de vigilancia	205.960	205.928	99,98%	0,40%
Otros	1.432.758	1.391.233	97,10%	2,69%
<b>Total Funcionamiento</b>	<b>7.853.085</b>	<b>7.790.301</b>	<b>99,20%</b>	<b>15,09%</b>
Obras Cárceles	258.860	256.273	99,00%	0,50%
Informática	238.460	209.841	88,00%	0,41%
Inmuebles	177.369	165.003	93,03%	0,32%
Vehículos	131.653	123.718	93,97%	0,24%
Equipamiento policial	112.132	104.155	92,89%	0,20%
Equipamiento y mobiliario	31.960	30.441	95,24%	0,06%
Otros	5.197	3.865	74,38%	0,01%
<b>Total Inversiones</b>	<b>955.632</b>	<b>893.296</b>	<b>93,48%</b>	<b>1,73%</b>
<b>TOTAL INCISO</b>	<b>54.650.119</b>	<b>50.335.158</b>	<b>92,10%</b>	<b>97,50%</b>
Contrataciones PPP - Unidad Penitenciaria Punta de Rieles	866.456	865.695	99,91%	1,68%
Contrataciones PPP - Establecimientos carcelarios	425.512	424.710	99,81%	0,82%
<b>TOTAL DIVERSOS CRÉDITOS</b>	<b>1.291.969</b>	<b>1.290.405</b>	<b>99,88%</b>	<b>2,50%</b>
<b>TOTAL Interior</b>	<b>55.942.088</b>	<b>51.625.563</b>	<b>92,28%</b>	<b>100,00%</b>

## EVOLUCIÓN DE LA EJECUCIÓN PRESUPUESTAL

Por Unidad Ejecutora

En miles de pesos a valores corrientes

INTERIOR	2024	2025	Variación Real
			Anual
<b>Total Remuneraciones</b>	<b>39.358.443</b>	<b>41.651.561</b>	<b>1,12%</b>
Secretaría del Ministerio del Interior	3.473.389	3.586.933	-1,32%
Dirección Nacional de Migración	85.425	88.795	-0,67%
Jefatura de Policía de Montevideo	218.102	220.431	-3,42%
Jefatura de Policía de Artigas	28.280	22.295	-24,66%
Jefatura de Policía de Canelones	87.343	87.628	-4,13%
Jefatura de Policía de Cerro Largo	13.358	12.159	-13,02%
Jefatura de Policía de Colonia	33.464	26.652	-23,89%
Jefatura de Policía de Durazno	14.593	13.809	-9,57%
Jefatura de Policía de Flores	8.501	8.303	-6,67%
Jefatura de Policía de Florida	15.980	15.407	-7,87%
Jefatura de Policía de Lavalleja	14.311	12.257	-18,16%
Jefatura de Policía de Maldonado	39.099	42.308	3,40%
Jefatura de Policía de Paysandú	19.360	17.014	-16,02%
Jefatura de Policía de Río Negro	15.987	16.332	-2,38%
Jefatura de Policía de Rivera	20.964	18.526	-15,56%
Jefatura de Policía de Rocha	18.537	17.324	-10,70%
Jefatura de Policía de Salto	21.496	18.536	-17,60%
Jefatura de Policía de San José	25.955	20.723	-23,70%
Jefatura de Policía de Soriano	18.988	15.924	-19,86%
Jefatura de Policía de Tacuarembó	17.786	15.265	-17,99%
Jefatura de Policía de Treinta y Tres	13.945	14.739	1,00%
Dirección Nacional de Policía Caminera	30.895	29.936	-7,41%
Dirección Nacional de Bomberos	106.044	96.268	-13,25%
Dirección Nal. de Asist. y Seg. Social Policial	18.754	52.947	169,79%
Instituto Nacional de Rehabilitación	1.176.587	1.185.362	-3,73%
Dirección Nacional de Policía Científica	83.709	87.609	0,01%
Dirección Nacional de la Educación Policial	39.080	36.093	-11,74%
Dirección Nacional de Sanidad Policial	804.923	1.882.683	123,50%
Dirección Nacional de Identificación Civil	61.334	61.288	-4,51%
Guardia Republicana	65.866	65.436	-5,07%
Dirección Nacional de Asuntos Sociales -NO VIGENTE	1.003.491	0	-100,00%
Dirección Nacional de Seguridad Rural	977	1.321	29,18%
<b>Total Funcionamiento</b>	<b>7.596.519</b>	<b>7.790.301</b>	<b>-2,01%</b>
Secretaría del Ministerio del Interior	1.156.805	787.051	-34,99%
Dirección Nacional de Migración	846	1.124	26,94%
Jefatura de Policía de Montevideo	4.584	2.839	-40,82%
Jefatura de Policía de Artigas	1.730	1.246	-31,18%
Jefatura de Policía de Canelones	1.419	2.721	83,21%
Jefatura de Policía de Cerro Largo	1.394	920	-36,93%
Jefatura de Policía de Colonia	1.820	1.601	-15,95%
Jefatura de Policía de Durazno	265	1.586	471,56%
Jefatura de Policía de Flores	1.141	556	-53,44%
Jefatura de Policía de Florida	1.225	1.009	-21,34%
Jefatura de Policía de Lavalleja	1.044	571	-47,79%
Jefatura de Policía de Maldonado	1.480	1.511	-2,42%
Jefatura de Policía de Paysandú	1.051	577	-47,52%

## EVOLUCIÓN DE LA EJECUCIÓN PRESUPUESTAL

Por Unidad Ejecutora

En miles de pesos a valores corrientes

INTERIOR	2024	2025	Variación Real
			Anual
Jefatura de Policía de Río Negro	1.258	784	-40,45%
Jefatura de Policía de Rivera	1.456	992	-34,88%
Jefatura de Policía de Rocha	1.351	1.764	24,72%
Jefatura de Policía de Salto	1.343	1.193	-15,10%
Jefatura de Policía de San José	2.541	1.902	-28,48%
Jefatura de Policía de Soriano	1.333	1.432	2,61%
Jefatura de Policía de Tacuarembó	2.140	1.917	-14,36%
Jefatura de Policía de Treinta y Tres	1.777	1.054	-43,30%
Dirección Nacional de Policía Caminera	1.461	1.712	11,94%
Dirección Nacional de Bomberos	12.444	12.423	-4,60%
Instituto Nacional de Rehabilitación	34.505	36.506	1,10%
Dirección Nacional de Policía Científica	2.737	4.037	40,96%
Dirección Nacional de la Educación Policial	1.874	1.776	-9,45%
Dirección Nacional de Sanidad Policial	1.728	3.958	118,83%
Dirección Nacional de Identificación Civil	17.410	17.994	-1,24%
Guardia Republicana	363	540	42,03%
Dirección Nacional de Asuntos Sociales -NO VIGENTE	2.837	0	-100,00%
<b>Total Inversiones</b>	<b>1.263.362</b>	<b>893.296</b>	<b>-32,43%</b>
<b>TOTAL INCISO</b>	<b>48.218.323</b>	<b>50.335.158</b>	<b>-0,25%</b>
<b>TOTAL DIVERSOS CRÉDITOS</b>	<b>1.232.698</b>	<b>1.290.405</b>	<b>0,03%</b>
<b>TOTAL Interior</b>	<b>49.451.021</b>	<b>51.625.563</b>	<b>-0,24%</b>

## EVOLUCIÓN DE LA EJECUCIÓN PRESUPUESTAL

Por Agrupador

En miles de pesos a valores corrientes

INTERIOR	2024	2025	Variación Real
			Anual
<b>Total Remuneraciones</b>	<b>39.358.443</b>	<b>41.651.561</b>	<b>1,12%</b>
Cuotas mutuales M. Interior	1.342.915	1.456.625	3,65%
Suministros	1.456.748	1.385.517	-9,12%
Combustibles	766.540	712.229	-11,21%
Alimentación	613.764	654.754	1,94%
Arrendamiento de equipos de computación	416.414	540.104	23,94%
Beneficios sociales	405.284	413.257	-2,56%
Igualdad de género	296.466	377.305	21,61%
Traslados en el país	325.056	337.661	-0,74%
Servicios informáticos	282.560	315.690	6,76%
Servicio de vigilancia	182.247	205.928	7,97%
Otros	1.508.525	1.391.233	-11,87%
<b>Total Funcionamiento</b>	<b>7.596.519</b>	<b>7.790.301</b>	<b>-2,01%</b>
Obras Cárceles	314.610	256.273	-22,16%
Informática	292.436	209.841	-31,43%
Inmuebles	204.622	165.003	-22,94%
Vehículos	320.962	123.718	-63,17%
Equipamiento policial	96.565	104.155	3,07%
Equipamiento y mobiliario	31.408	30.441	-7,39%
Otros	2.758	3.865	33,93%
<b>Total Inversiones</b>	<b>1.263.362</b>	<b>893.296</b>	<b>-32,43%</b>
<b>TOTAL INCISO</b>	<b>48.218.323</b>	<b>50.335.158</b>	<b>-0,25%</b>
Contrataciones PPP - Unidad Penitenciaria Punta de Rieles	825.908	865.695	0,16%
Contrataciones PPP - Establecimientos carcelarios	406.790	424.710	-0,23%
<b>TOTAL DIVERSOS CRÉDITOS</b>	<b>1.232.698</b>	<b>1.290.405</b>	<b>0,03%</b>
<b>TOTAL Interior</b>	<b>49.451.021</b>	<b>51.625.563</b>	<b>-0,24%</b>

## EJECUCIÓN POR FUENTE DE FINANCIAMIENTO

En miles de pesos a valores corrientes

Tipo de Fuente	Remuneraciones	Funcionamiento	Inversiones	Total
Rentas Generales	39.038.348	7.146.261	503.271	46.687.880
Recursos con Afectación Especial	2.613.213	609.867	384.303	3.607.382
Endeudamiento Externo para Proyectos Especificos	0	34.173	5.723	39.896
<b>TOTAL INCISO</b>	<b>41.651.561</b>	<b>7.790.301</b>	<b>893.296</b>	<b>50.335.158</b>

## ASIGNACIONES POR ARTICULADO

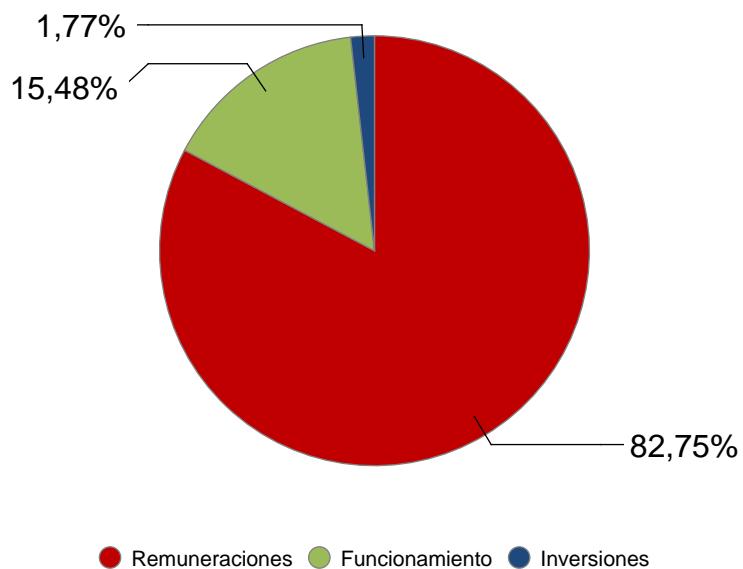
## Ley de Presupuesto Nacional N° 20.446

En miles de pesos a valores de cada ley

INTERIOR		2026	2027	2028	2029
<b>Inciso</b>	Art 108 - Prevento Represora - Asignación	353.007	720.723	720.723	720.723
	Art 118 - Transformación de cargos varios	-3.581	-3.581	-3.581	-3.581
	Art 120 - Supresión de cargos	-25.590	-25.590	-25.590	-25.590
	Art 123 - DGS - Unidad de Prevención del Abuso a los Adultos Mayores - Eliminación	-1.864	-1.864	-1.864	-1.864
	Art 124 - Nocturnidad - Asignación	50.000	50.000	100.000	100.000
	Art 125 - Contratación de becarios	8.800	9.000	9.000	9.000
	Art 130 - DGS - Dirección de Lucha contra el Lavado de Activos - Creación de cargos	3.265	3.265	3.265	3.265
	Art 131 - DGS - Dirección Nacional de Políticas de Género - Creación de cargos	2.457	2.457	2.457	2.457
	Art 132 - DGS - Dirección Nacional de Bienestar Laboral y Psicosocial - Creación de cargos	7.262	7.262	7.262	7.262
	Art 136 - Dirección Nacional de Migración - Creación de cargos	0	9.266	9.266	9.266
	Art 138 - Bomberos - Creación de cargos	0	0	15.988	15.988
	Art 140 - INR - Creación de cargos - Policías Ejecutivos	0	228.402	456.804	571.005
	Art 141 - INR - Creación de cargos - Operadores Penitenciarios	199.001	398.003	497.504	497.504
	Art 142 - INR - Supresión y creación de cargos	-326	-326	-326	-326
	Art 147 - Director Nacional de Supervisión de Libertad Asistida - Adecuación Salarial	1.754	1.754	1.754	1.754
	Art 148 - INR - Creación de cargos (Escalafón Policial)	33.273	33.273	33.273	33.273
	Art 149 - INR - Transformación de cargos (II)	1.798	1.798	1.798	1.798
	Art 151 - INR - Supresión de cargos	-35.257	-35.257	-35.257	-35.257
	Art 152 - DINAMA - Oferta programática	-25.000	-25.000	-25.000	-25.000
	Art 153 - DNIC - Supresión y creación de cargos	-717	-717	-717	-717
	Art 154 - Dirección Nacional de Policía Científica - Creación de cargos	5.308	14.861	14.861	14.861
	Art 158 - INR - Compensación Funcionarios	20.000	20.000	20.000	20.000
	Art 500 - Asignación para becas, extensión del tiempo pedagógico y fortalecimiento de la oferta académica de la DGETP	-30.000	-30.000	-30.000	-30.000
	<b>Total Remuneraciones</b>	<b>563.590</b>	<b>1.377.729</b>	<b>1.771.620</b>	<b>1.885.821</b>
	Art 126 - Sistema de Videovigilancia	100.000	200.000	280.000	280.000
	Art 127 - DINAMA - Dispositivos electrónicos	50.000	50.000	50.000	50.000
	Art 128 - DGS - Dirección Nacional de Políticas de Género - Dispositivos electrónicos	0	55.000	55.000	55.000
	Art 129 - Plan Nacional de Seguridad Pública	0	100.000	150.000	150.000
	Art 143 - INR - Oferta programática	50.000	45.000	45.000	45.000
	Art 152 - DINAMA - Oferta programática	25.000	25.000	25.000	25.000
	<b>Total Funcionamiento</b>	<b>225.000</b>	<b>475.000</b>	<b>605.000</b>	<b>605.000</b>
	<b>Total Presupuesto</b>	<b>788.590</b>	<b>1.852.729</b>	<b>2.376.620</b>	<b>2.490.821</b>

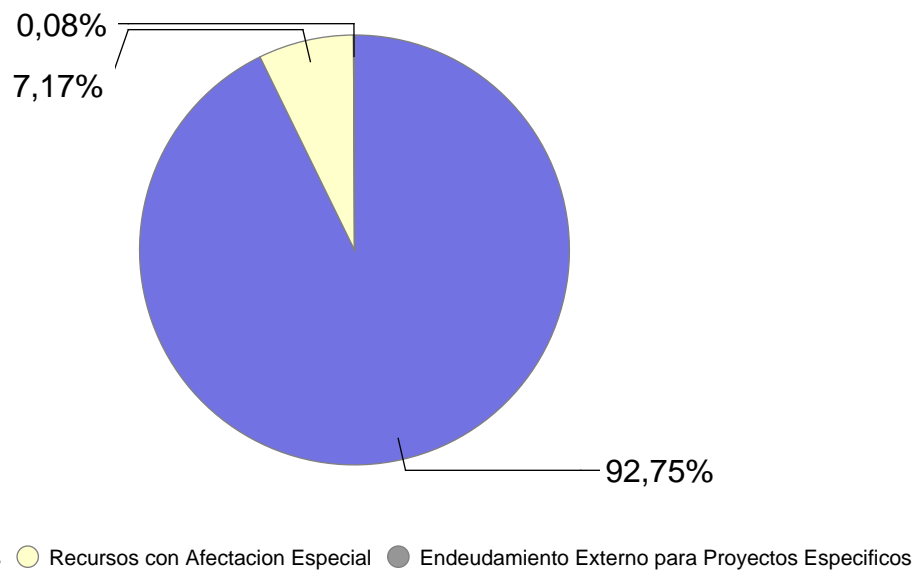
## INTERIOR - Composición del Gasto

Ejecución 2025



## INTERIOR - Fuentes de Financiamiento

Ejecución 2025



EJERCICIO 2025

## EJECUCIÓN PRESUPUESTAL

### Por Unidad Ejecutora

En miles de pesos a valores corrientes

MEF	Crédito	Ejecución	Porcentaje Ejecución	Estructura
<b>Total Remuneraciones</b>	<b>9.580.442</b>	<b>7.354.545</b>	<b>76,77%</b>	<b>81,68%</b>
Dir.Gral.Secretaría del Mrio. de Economía y Finanzas	86.571	73.616	85,04%	0,82%
Contaduría General de la Nación	86.391	85.633	99,12%	0,95%
Auditoría Interna de la Nación	31.253	30.863	98,75%	0,34%
Tesorería General de la Nación	1.359	1.332	98,00%	0,01%
Dirección General Impositiva	466.509	463.767	99,41%	5,15%
Dirección Nacional de Zonas Francas	59.098	58.448	98,90%	0,65%
Dirección Nacional de Aduanas	480.391	423.603	88,18%	4,70%
Dirección Nacional de Loterías y Quinielas	55.893	53.607	95,91%	0,60%
Dirección Nacional de Catastro	36.412	34.264	94,10%	0,38%
<b>Total Funcionamiento</b>	<b>1.303.877</b>	<b>1.225.134</b>	<b>93,96%</b>	<b>13,61%</b>
Dir.Gral.Secretaría del Mrio. de Economía y Finanzas	6.624	5.413	81,72%	0,06%
Contaduría General de la Nación	25.861	25.245	97,62%	0,28%
Auditoría Interna de la Nación	8.000	7.999	99,98%	0,09%
Tesorería General de la Nación	68	62	90,46%	0,00%
Dirección General Impositiva	64.099	62.516	97,53%	0,69%
Dirección Nacional de Zonas Francas	9.888	8.161	82,53%	0,09%
Dirección Nacional de Aduanas	50.294	49.537	98,49%	0,55%
Dirección Nacional de Loterías y Quinielas	4.101	3.881	94,64%	0,04%
Dirección Nacional de Catastro	13.917	12.804	92,01%	0,14%
<b>Total Inversiones</b>	<b>182.852</b>	<b>175.617</b>	<b>96,04%</b>	<b>1,95%</b>
<b>TOTAL INCISO</b>	<b>11.067.171</b>	<b>8.755.296</b>	<b>79,11%</b>	<b>97,23%</b>
<b>TOTAL DIVERSOS CRÉDITOS</b>	<b>294.129</b>	<b>249.342</b>	<b>84,77%</b>	<b>2,77%</b>
<b>TOTAL MEF</b>	<b>11.361.300</b>	<b>9.004.638</b>	<b>79,26%</b>	<b>100,00%</b>

## EJECUCIÓN PRESUPUESTAL

### Por Agrupador

En miles de pesos a valores corrientes

M E F	Crédito	Ejecución	Porcentaje Ejecución	Estructura
<b>Total Remuneraciones</b>	<b>9.580.442</b>	<b>7.354.545</b>	<b>76,77%</b>	<b>81,68%</b>
Servicios informáticos	313.291	309.221	98,70%	3,43%
Servicios profesionales	303.066	244.866	80,80%	2,72%
Limpieza	123.122	122.386	99,40%	1,36%
Suministros	123.790	121.502	98,15%	1,35%
Arrendamientos	77.777	77.664	99,86%	0,86%
Servicio de vigilancia	75.826	74.905	98,79%	0,83%
Mantenimiento y reparaciones	72.954	72.405	99,25%	0,80%
Beneficios sociales	37.348	37.143	99,45%	0,41%
Partidas Naturaleza Salarial	23.392	19.810	84,69%	0,22%
Traslados en el país	17.479	17.200	98,40%	0,19%
Otros	135.829	128.030	94,26%	1,42%
<b>Total Funcionamiento</b>	<b>1.303.877</b>	<b>1.225.134</b>	<b>93,96%</b>	<b>13,61%</b>
Informática	104.716	101.954	97,36%	1,13%
Vehículos	32.599	32.265	98,97%	0,36%
Inmuebles	23.473	20.767	88,47%	0,23%
Equipamiento y mobiliario	8.231	8.043	97,72%	0,09%
Gestión Catastral	5.814	5.764	99,14%	0,06%
Proyecto tecnológico	4.024	3.919	97,39%	0,04%
Otros	3.995	2.905	72,72%	0,03%
<b>Total Inversiones</b>	<b>182.852</b>	<b>175.617</b>	<b>96,04%</b>	<b>1,95%</b>
<b>TOTAL INCISO</b>	<b>11.067.171</b>	<b>8.755.296</b>	<b>79,11%</b>	<b>97,23%</b>
Transformación de la gestión fiscal	179.360	153.172	85,40%	1,70%
Proyecto Banco Mundial - IBTAL	97.017	82.579	85,12%	0,92%
Partidas varias	6.062	6.062	100,00%	0,07%
Fortalecimiento de la gestión presupuestaria	7.402	4.015	54,24%	0,04%
Convenios	4.288	3.514	81,95%	0,04%
<b>TOTAL DIVERSOS CRÉDITOS</b>	<b>294.129</b>	<b>249.342</b>	<b>84,77%</b>	<b>2,77%</b>
<b>TOTAL MEF</b>	<b>11.361.300</b>	<b>9.004.638</b>	<b>79,26%</b>	<b>100,00%</b>

## EVOLUCIÓN DE LA EJECUCIÓN PRESUPUESTAL

Por Unidad Ejecutora

En miles de pesos a valores corrientes

M E F	2024	2025	Variación Real
			Anual
<b>Total Remuneraciones</b>	<b>6.954.479</b>	<b>7.354.545</b>	<b>1,05%</b>
Dir.Gral.Secretaría del Mrio. de Economía y Finanzas	63.446	73.616	10,88%
Contaduría General de la Nación	79.682	85.633	2,69%
Auditoría Interna de la Nación	28.846	30.863	2,24%
Tesorería General de la Nación	1.192	1.332	6,81%
Dirección General Impositiva	449.623	463.767	-1,44%
Dirección Nacional de Zonas Francas	58.005	58.448	-3,71%
Dirección Nacional de Aduanas	282.366	423.603	43,35%
Dirección Nacional de Loterías y Quinielas	52.568	53.607	-2,55%
Dirección Nacional de Catastro	34.580	34.264	-5,31%
<b>Total Funcionamiento</b>	<b>1.050.306</b>	<b>1.225.134</b>	<b>11,46%</b>
Dir.Gral.Secretaría del Mrio. de Economía y Finanzas	6.203	5.413	-16,62%
Contaduría General de la Nación	22.573	25.245	6,87%
Auditoría Interna de la Nación	7.925	7.999	-3,55%
Tesorería General de la Nación	297	62	-80,20%
Dirección General Impositiva	53.475	62.516	11,71%
Dirección Nacional de Zonas Francas	9.763	8.161	-20,12%
Dirección Nacional de Aduanas	26.218	49.537	80,55%
Dirección Nacional de Loterías y Quinielas	4.008	3.881	-7,46%
Dirección Nacional de Catastro	12.394	12.804	-1,28%
<b>Total Inversiones</b>	<b>142.855</b>	<b>175.617</b>	<b>17,47%</b>
<b>TOTAL INCISO</b>	<b>8.147.641</b>	<b>8.755.296</b>	<b>2,68%</b>
<b>TOTAL DIVERSOS CRÉDITOS</b>	<b>265.404</b>	<b>249.342</b>	<b>-10,23%</b>
<b>TOTAL MEF</b>	<b>8.413.045</b>	<b>9.004.638</b>	<b>2,28%</b>

## EVOLUCIÓN DE LA EJECUCIÓN PRESUPUESTAL

Por Agrupador

En miles de pesos a valores corrientes

M E F	2024	2025	Variación Real
			Anual
<b>Total Remuneraciones</b>	<b>6.954.479</b>	<b>7.354.545</b>	<b>1,05%</b>
Servicios informáticos	316.869	309.221	-6,75%
Servicios profesionales	109.084	244.866	114,50%
Limpieza	123.325	122.386	-5,17%
Suministros	123.005	121.502	-5,61%
Arrendamientos	57.540	77.664	28,98%
Servicio de vigilancia	69.138	74.905	3,53%
Mantenimiento y reparaciones	66.318	72.405	4,33%
Beneficios sociales	35.911	37.143	-1,17%
Partidas Naturaleza Salarial	0	19.810	-
Traslados en el país	14.793	17.200	11,10%
Otros	134.322	128.030	-8,92%
<b>Total Funcionamiento</b>	<b>1.050.306</b>	<b>1.225.134</b>	<b>11,46%</b>
Informática	87.908	101.954	10,83%
Vehículos	10.899	32.265	182,88%
Inmuebles	15.407	20.767	28,80%
Equipamiento y mobiliario	5.269	8.043	45,86%
Gestión Catastral	5.416	5.764	1,69%
Proyecto tecnológico	11.738	3.919	-68,10%
Otros	6.219	2.905	-55,36%
<b>Total Inversiones</b>	<b>142.855</b>	<b>175.617</b>	<b>17,47%</b>
<b>TOTAL INCISO</b>	<b>8.147.641</b>	<b>8.755.296</b>	<b>2,68%</b>
Transformación de la gestión fiscal	93.265	153.172	56,94%
Proyecto Banco Mundial - IBTAL	24.877	82.579	217,21%
Partidas varias	8.236	6.062	-29,66%
Fortalecimiento de la gestión presupuestaria	137.182	4.015	-97,20%
Convenios	1.845	3.514	81,97%
<b>TOTAL DIVERSOS CRÉDITOS</b>	<b>265.404</b>	<b>249.342</b>	<b>-10,23%</b>
<b>TOTAL MEF</b>	<b>8.413.045</b>	<b>9.004.638</b>	<b>2,28%</b>

## EJECUCIÓN POR FUENTE DE FINANCIAMIENTO

En miles de pesos a valores corrientes

Tipo de Fuente	Remuneraciones	Funcionamiento	Inversiones	Total
Rentas Generales	7.035.437	824.881	112.940	7.973.259
Recursos con Afectación Especial	319.108	400.252	62.677	782.037
<b>TOTAL INCISO</b>	<b>7.354.545</b>	<b>1.225.134</b>	<b>175.617</b>	<b>8.755.296</b>

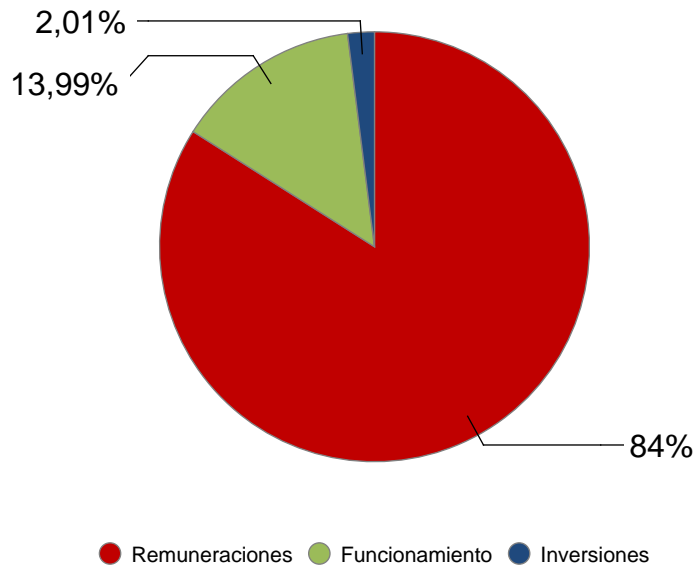
## ASIGNACIONES POR ARTICULADO

## Ley de Presupuesto Nacional N° 20.446

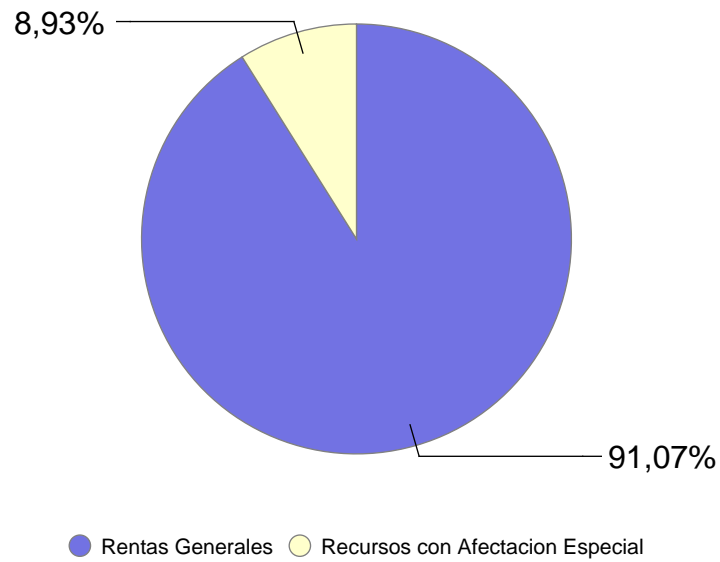
En miles de pesos a valores de cada ley

M E F		2026	2027	2028	2029
<b>Inciso</b>	Art 67 - Incorporación de intérpretes de Lengua de Señas Uruguayas	-2.500	0	0	0
	Art 370 - Asignación para Institutos Culturales	-10.000	0	0	0
	Art 500 - Asignación para becas, extensión del tiempo pedagógico y fortalecimiento de la oferta académica de la DGETP	-62.000	-62.000	-62.000	-62.000
	Art 508 - Hospital de Clínicas - Asignación proyecto para patología urológica	-60.000	-60.000	-60.000	-60.000
	Art 510 - Mejoras edilicias en la sede de Colonia - Asignación	-4.000	-4.000	-4.000	-4.000
	Art 536 - Cerema - Asignación	-251	-251	-251	-251
	Art 557 - Asignación por diferendo salarial escalafón N Fiscales	-25.200	-35.200	-45.200	-65.200
	Art 593 - Fundación Deporte Uruguay - Reasignación	-42.000	-42.000	-42.000	-42.000
	<b>Total Remuneraciones</b>	<b>-205.951</b>	<b>-203.451</b>	<b>-213.451</b>	<b>-233.451</b>
	Art 585 - Incremento de subsidios existentes o nuevas instituciones beneficiarias	-3.000	-3.000	-3.000	-3.000
	Art 596 - Fundación Deporte Uruguay becas - Reasignación	-8.000	-8.000	-8.000	-8.000
	<b>Total Funcionamiento</b>	<b>-11.000</b>	<b>-11.000</b>	<b>-11.000</b>	<b>-11.000</b>
	Art 176 - Informática de Auditoría Interna de la Nación	6.000	6.000	6.000	6.000
	<b>Total Inversiones</b>	<b>6.000</b>	<b>6.000</b>	<b>6.000</b>	<b>6.000</b>
	<b>Total Presupuesto</b>	<b>-210.951</b>	<b>-208.451</b>	<b>-218.451</b>	<b>-238.451</b>

### MEF - Composición del Gasto Ejecución 2025



### MEF - Fuentes de Financiamiento Ejecución 2025



# MRREE

EJERCICIO 2025

## EJECUCIÓN PRESUPUESTAL Por Unidad Ejecutora

En miles de pesos a valores corrientes

MRREE	Crédito	Ejecución	Porcentaje Ejecución	Estructura
<b>Total Remuneraciones</b>	<b>3.123.112</b>	<b>2.864.325</b>	<b>91,71%</b>	<b>55,86%</b>
Ministerio de Relaciones Exteriores	1.209.637	1.170.155	96,74%	22,82%
<b>Total Funcionamiento</b>	<b>1.209.637</b>	<b>1.170.155</b>	<b>96,74%</b>	<b>22,82%</b>
Ministerio de Relaciones Exteriores	33.974	31.184	91,79%	0,61%
<b>Total Inversiones</b>	<b>33.974</b>	<b>31.184</b>	<b>91,79%</b>	<b>0,61%</b>
<b>TOTAL INCISO</b>	<b>4.366.724</b>	<b>4.065.664</b>	<b>93,11%</b>	<b>79,29%</b>
<b>TOTAL DIVERSOS CRÉDITOS</b>	<b>1.134.803</b>	<b>1.061.779</b>	<b>93,57%</b>	<b>20,71%</b>
<b>TOTAL MRREE</b>	<b>5.501.527</b>	<b>5.127.443</b>	<b>93,20%</b>	<b>100,00%</b>

## EJECUCIÓN PRESUPUESTAL

### Por Agrupador

En miles de pesos a valores corrientes

M R R E E	Crédito	Ejecución	Porcentaje Ejecución	Estructura
<b>Total Remuneraciones</b>	<b>3.123.112</b>	<b>2.864.325</b>	<b>91,71%</b>	<b>55,86%</b>
Gastos en el exterior	588.648	584.273	99,26%	11,40%
Arrendamientos en el exterior	320.644	316.912	98,84%	6,18%
Misiones oficiales	83.347	74.409	89,28%	1,45%
Gastos de protocolo	43.401	32.362	74,57%	0,63%
Servicio de vigilancia	30.093	30.093	100,00%	0,59%
Limpieza	23.105	22.769	98,54%	0,44%
Servicios profesionales	23.275	21.928	94,21%	0,43%
Suministros	19.757	19.692	99,67%	0,38%
Otras transferencias	15.294	13.796	90,21%	0,27%
Partidas Naturaleza Salarial	19.014	13.749	72,31%	0,27%
Otros	43.060	40.173	93,30%	0,78%
<b>Total Funcionamiento</b>	<b>1.209.637</b>	<b>1.170.155</b>	<b>96,74%</b>	<b>22,82%</b>
Informática	26.016	23.696	91,08%	0,46%
Inmuebles	7.204	6.742	93,58%	0,13%
Equipamiento y mobiliario	754	746	98,95%	0,01%
<b>Total Inversiones</b>	<b>33.974</b>	<b>31.184</b>	<b>91,79%</b>	<b>0,61%</b>
<b>TOTAL INCISO</b>	<b>4.366.724</b>	<b>4.065.664</b>	<b>93,11%</b>	<b>79,29%</b>
Transferencias a organismos internacionales	666.261	606.164	90,98%	11,82%
Dragado Canal Martín García	347.615	347.610	100,00%	6,78%
Dragado del Río Uruguay	110.698	97.958	88,49%	1,91%
Convenio Uruguay-México	10.230	10.047	98,21%	0,20%
<b>TOTAL DIVERSOS CRÉDITOS</b>	<b>1.134.803</b>	<b>1.061.779</b>	<b>93,57%</b>	<b>20,71%</b>
<b>TOTAL MRREE</b>	<b>5.501.527</b>	<b>5.127.443</b>	<b>93,20%</b>	<b>100,00%</b>

## EVOLUCIÓN DE LA EJECUCIÓN PRESUPUESTAL

Por Unidad Ejecutora

En miles de pesos a valores corrientes

MRREE	2024	2025	Variación Real
			Anual
<b>Total Remuneraciones</b>	<b>2.795.283</b>	<b>2.864.325</b>	<b>-2,08%</b>
Ministerio de Relaciones Exteriores	1.085.388	1.170.155	3,02%
<b>Total Funcionamiento</b>	<b>1.085.388</b>	<b>1.170.155</b>	<b>3,02%</b>
Ministerio de Relaciones Exteriores	40.121	31.184	-25,73%
<b>Total Inversiones</b>	<b>40.121</b>	<b>31.184</b>	<b>-25,73%</b>
<b>TOTAL INCISO</b>	<b>3.920.792</b>	<b>4.065.664</b>	<b>-0,91%</b>
<b>TOTAL DIVERSOS CRÉDITOS</b>	<b>980.034</b>	<b>1.061.779</b>	<b>3,53%</b>
<b>TOTAL MRREE</b>	<b>4.900.826</b>	<b>5.127.443</b>	<b>-0,02%</b>

## EVOLUCIÓN DE LA EJECUCIÓN PRESUPUESTAL

Por Agrupador

En miles de pesos a valores corrientes

MRREE	2024	2025	Variación Real
			Anual
<b>Total Remuneraciones</b>	<b>2.795.283</b>	<b>2.864.325</b>	<b>-2,08%</b>
Gastos en el exterior	563.840	584.273	-0,98%
Arrendamientos en el exterior	309.393	316.912	-2,12%
Misiones oficiales	69.021	74.409	3,02%
Gastos de protocolo	10.829	32.362	185,58%
Servicio de vigilancia	24.480	30.093	17,47%
Limpieza	20.603	22.769	5,60%
Servicios profesionales	20.275	21.928	3,35%
Suministros	15.120	19.692	24,45%
Otras transferencias	14.002	13.796	-5,84%
Partidas Naturaleza Salarial	0	13.749	-
Otros	37.825	40.173	1,48%
<b>Total Funcionamiento</b>	<b>1.085.388</b>	<b>1.170.155</b>	<b>3,02%</b>
Informática	18.653	23.696	21,39%
Inmuebles	19.489	6.742	-66,94%
Equipamiento y mobiliario	1.979	746	-63,99%
<b>Total Inversiones</b>	<b>40.121</b>	<b>31.184</b>	<b>-25,73%</b>
<b>TOTAL INCISO</b>	<b>3.920.792</b>	<b>4.065.664</b>	<b>-0,91%</b>
Transferencias a organismos internacionales	654.703	606.164	-11,53%
Dragado Canal Martín García	195.411	347.610	69,98%
Dragado del Río Uruguay	120.300	97.958	-22,19%
Convenio Uruguay-México	9.620	10.047	-0,20%
<b>TOTAL DIVERSOS CRÉDITOS</b>	<b>980.034</b>	<b>1.061.779</b>	<b>3,53%</b>
<b>TOTAL MRREE</b>	<b>4.900.826</b>	<b>5.127.443</b>	<b>-0,02%</b>

EJERCICIO 2025

## EJECUCIÓN POR FUENTE DE FINANCIAMIENTO

En miles de pesos a valores corrientes

Tipo de Fuente	Remuneraciones	Funcionamiento	Inversiones	Total
Rentas Generales	2.864.325	1.170.155	31.184	4.065.664
<b>TOTAL INCISO</b>	<b>2.864.325</b>	<b>1.170.155</b>	<b>31.184</b>	<b>4.065.664</b>

EJERCICIO 2025

## SUBSIDIOS VINCULADOS

En miles de pesos a valores corrientes

MRREE	2024	2025
SEDHU	280	280
<b>TOTAL SUBSIDIOS VINCULADOS</b>	<b>280</b>	<b>280</b>

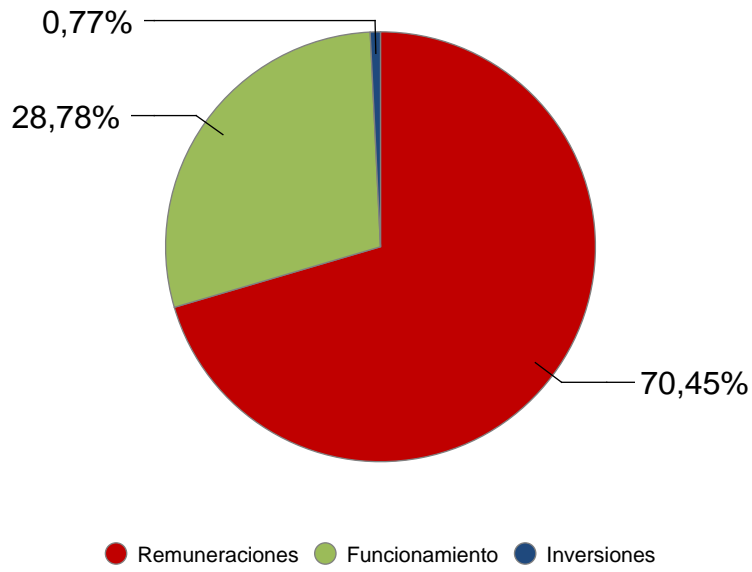
## ASIGNACIONES POR ARTICULADO

Ley de Presupuesto Nacional N° 20.446

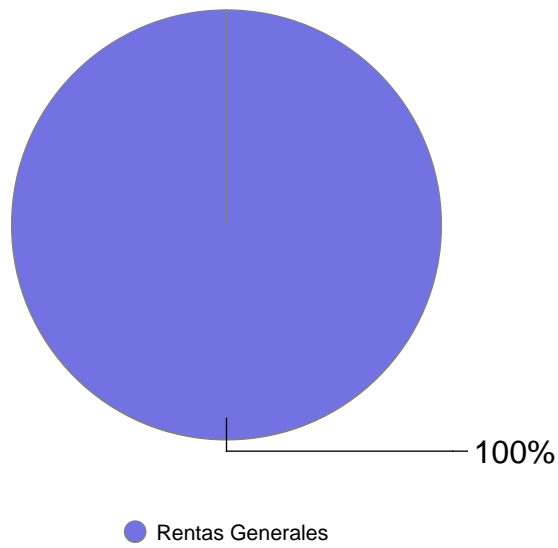
En miles de pesos a valores de cada ley

M R R E E		2026	2027	2028	2029
Inciso	Art 500 - Asignación para becas, extensión del tiempo pedagógico y fortalecimiento de la oferta académica de la DGETP	-4.100	-4.100	-4.100	-4.100
	<b>Total Remuneraciones</b>	<b>-4.100</b>	<b>-4.100</b>	<b>-4.100</b>	<b>-4.100</b>
	Art 215 - Tecnologías de la Información y las Comunicaciones - Asignación inversiones	10.000	10.000	10.000	10.000
	<b>Total Inversiones</b>	<b>10.000</b>	<b>10.000</b>	<b>10.000</b>	<b>10.000</b>
<b>Total Presupuesto</b>		<b>5.900</b>	<b>5.900</b>	<b>5.900</b>	<b>5.900</b>

### MRREE - Composición del Gasto Ejecución 2025



### MRREE - Fuentes de Financiamiento Ejecución 2025



**EJERCICIO 2025**

## EJECUCIÓN PRESUPUESTAL Por Unidad Ejecutora

En miles de pesos a valores corrientes

M G A P	Crédito	Ejecución	Porcentaje Ejecución	Estructura
<b>Total Remuneraciones</b>	<b>4.185.665</b>	<b>3.073.850</b>	<b>73,44%</b>	<b>58,91%</b>
Dirección General de Secretaría	828.677	768.466	92,73%	14,73%
Dir. Nal. de Rec. Acuáticos (Ex-INAPE)	41.571	33.794	81,29%	0,65%
Dirección General de Recursos Naturales	14.688	12.142	82,66%	0,23%
Dirección General de Servicios Agrícolas	93.755	92.920	99,11%	1,78%
Dirección General de Servicios Ganaderos	609.177	606.650	99,59%	11,63%
Dirección General de la Granja	13.836	12.287	88,80%	0,24%
Dirección General de Desarrollo Rural	46.579	42.350	90,92%	0,81%
Dirección General Forestal	18.782	18.060	96,16%	0,35%
Dirección General de Bioseguridad e Inocuidad Alimentaria	24.108	23.305	96,67%	0,45%
<b>Total Funcionamiento</b>	<b>1.691.173</b>	<b>1.609.973</b>	<b>95,20%</b>	<b>30,86%</b>
Dirección General de Secretaría	110.645	69.276	62,61%	1,33%
Dir. Nal. de Rec. Acuáticos (Ex-INAPE)	14.253	12.856	90,20%	0,25%
Dirección General de Recursos Naturales	629	595	94,63%	0,01%
Dirección General de Servicios Agrícolas	6.336	6.280	99,12%	0,12%
Dirección General de Servicios Ganaderos	47.373	47.327	99,90%	0,91%
Dirección General de la Granja	309	308	99,71%	0,01%
Dirección General de Desarrollo Rural	3.840	2.737	71,28%	0,05%
Dirección General Forestal	369	368	99,77%	0,01%
Dirección General de Bioseguridad e Inocuidad Alimentaria	1.051	1.025	97,49%	0,02%
<b>Total Inversiones</b>	<b>184.805</b>	<b>140.773</b>	<b>76,17%</b>	<b>2,70%</b>
<b>TOTAL INCISO</b>	<b>6.061.643</b>	<b>4.824.597</b>	<b>79,59%</b>	<b>92,47%</b>
<b>TOTAL DIVERSOS CRÉDITOS</b>	<b>416.993</b>	<b>392.882</b>	<b>94,22%</b>	<b>7,53%</b>
<b>TOTAL MGAP</b>	<b>6.478.636</b>	<b>5.217.479</b>	<b>80,53%</b>	<b>100,00%</b>

## EJECUCIÓN PRESUPUESTAL

### Por Agrupador

En miles de pesos a valores corrientes

M G A P	Crédito	Ejecución	Porcentaje Ejecución	Estructura
<b>Total Remuneraciones</b>	<b>4.185.665</b>	<b>3.073.850</b>	<b>73,44%</b>	<b>58,91%</b>
Vacunas - fiebre aftosa	310.443	309.663	99,75%	5,94%
Servicios profesionales	204.936	203.278	99,19%	3,90%
Trazabilidad semovientes	165.652	162.195	97,91%	3,11%
Fondo agropecuario de emergencia	161.071	161.071	100,00%	3,09%
Suministros	109.267	107.429	98,32%	2,06%
Limpieza	77.966	76.704	98,38%	1,47%
Servicio de vigilancia	59.113	57.192	96,75%	1,10%
Servicios informáticos	54.727	53.415	97,60%	1,02%
Partidas Naturaleza Salarial	57.979	50.451	87,02%	0,97%
Sistemas agroecológicos y resilientes	56.767	46.262	81,49%	0,89%
Otros	433.253	382.314	88,24%	7,33%
<b>Total Funcionamiento</b>	<b>1.691.173</b>	<b>1.609.973</b>	<b>95,20%</b>	<b>30,86%</b>
Inmuebles	43.805	43.318	98,89%	0,83%
Sistemas agroecológicos y resilientes	57.791	28.898	50,00%	0,55%
Informática	35.197	28.891	82,08%	0,55%
Laboratorios	13.890	13.816	99,47%	0,26%
Gestión marina	9.470	8.846	93,41%	0,17%
Tecnologías digitales en el sector agropecuario	12.845	6.715	52,28%	0,13%
Otros	11.808	10.289	87,14%	0,20%
<b>Total Inversiones</b>	<b>184.805</b>	<b>140.773</b>	<b>76,17%</b>	<b>2,70%</b>
<b>TOTAL INCISO</b>	<b>6.061.643</b>	<b>4.824.597</b>	<b>79,59%</b>	<b>92,47%</b>
Fondo Fomento de la Granja	238.851	238.851	100,00%	4,58%
Seguros	90.276	90.276	100,00%	1,73%
Investigación e innovación en alimentos y salud	61.502	37.391	60,80%	0,72%
Publicidad y propaganda	23.769	23.769	100,00%	0,46%
Servicios informáticos	2.596	2.596	100,00%	0,05%
<b>TOTAL DIVERSOS CRÉDITOS</b>	<b>416.993</b>	<b>392.882</b>	<b>94,22%</b>	<b>7,53%</b>
<b>TOTAL MGAP</b>	<b>6.478.636</b>	<b>5.217.479</b>	<b>80,53%</b>	<b>100,00%</b>

## EVOLUCIÓN DE LA EJECUCIÓN PRESUPUESTAL

Por Unidad Ejecutora

En miles de pesos a valores corrientes

M G A P	2024	2025	Variación Real
			Anual
<b>Total Remuneraciones</b>	<b>2.899.802</b>	<b>3.073.850</b>	<b>1,29%</b>
Dirección General de Secretaría	738.202	768.466	-0,53%
Dir. Nal. de Rec. Acuáticos (Ex-INAPE)	38.941	33.794	-17,07%
Dirección General de Recursos Naturales	10.689	12.142	8,55%
Dirección General de Servicios Agrícolas	93.206	92.920	-4,74%
Dirección General de Servicios Ganaderos	438.868	606.650	32,09%
Dirección General de la Granja	10.470	12.287	12,14%
Dirección General de Desarrollo Rural	45.881	42.350	-11,80%
Dirección General Forestal	16.296	18.060	5,90%
Dirección General de Bioseguridad e Inocuidad Alimentaria	21.476	23.305	3,69%
<b>Total Funcionamiento</b>	<b>1.414.027</b>	<b>1.609.973</b>	<b>8,80%</b>
Dirección General de Secretaría	214.048	69.276	-69,07%
Dir. Nal. de Rec. Acuáticos (Ex-INAPE)	13.716	12.856	-10,43%
Dirección General de Recursos Naturales	555	595	2,57%
Dirección General de Servicios Agrícolas	6.213	6.280	-3,41%
Dirección General de Servicios Ganaderos	27.435	47.327	64,85%
Dirección General de la Granja	307	308	-4,16%
Dirección General de Desarrollo Rural	3.840	2.737	-31,89%
Dirección General Forestal	368	368	-4,27%
Dirección General de Bioseguridad e Inocuidad Alimentaria	1.000	1.025	-2,06%
<b>Total Inversiones</b>	<b>267.481</b>	<b>140.773</b>	<b>-49,71%</b>
<b>TOTAL INCISO</b>	<b>4.581.310</b>	<b>4.824.597</b>	<b>0,63%</b>
<b>TOTAL DIVERSOS CRÉDITOS</b>	<b>412.859</b>	<b>392.882</b>	<b>-9,07%</b>
<b>TOTAL MGAP</b>	<b>4.994.169</b>	<b>5.217.479</b>	<b>-0,17%</b>

## EVOLUCIÓN DE LA EJECUCIÓN PRESUPUESTAL

Por Agrupador

En miles de pesos a valores corrientes

M G A P	2024	2025	Variación Real
			Anual
<b>Total Remuneraciones</b>	<b>2.899.802</b>	<b>3.073.850</b>	<b>1,29%</b>
Vacunas - fiebre aftosa	174.960	309.663	69,13%
Servicios profesionales	198.002	203.278	-1,90%
Trazabilidad semovientes	161.636	162.195	-4,11%
Fondo agropecuario de emergencia	48.000	161.071	220,66%
Suministros	100.800	107.429	1,84%
Limpieza	67.833	76.704	8,05%
Servicio de vigilancia	60.301	57.192	-9,37%
Servicios informáticos	45.479	53.415	12,23%
Partidas Naturaleza Salarial	27.944	50.451	72,53%
Sistemas agroecológicos y resilientes	48.335	46.262	-8,54%
Otros	480.737	382.314	-24,01%
<b>Total Funcionamiento</b>	<b>1.414.027</b>	<b>1.609.973</b>	<b>8,80%</b>
Inmuebles	19.303	43.318	114,44%
Sistemas agroecológicos y resilientes	93.873	28.898	-70,58%
Informática	18.797	28.891	46,87%
Laboratorios	17.467	13.816	-24,42%
Gestión marina	9.195	8.846	-8,07%
Tecnologías digitales en el sector agropecuario	15.059	6.715	-57,39%
Otros	93.785	10.289	-89,52%
<b>Total Inversiones</b>	<b>267.481</b>	<b>140.773</b>	<b>-49,71%</b>
<b>TOTAL INCISO</b>	<b>4.581.310</b>	<b>4.824.597</b>	<b>0,63%</b>
Fondo Fomento de la Granja	243.759	238.851	-6,37%
Seguros	82.875	90.276	4,09%
Investigación e innovación en alimentos y salud	61.962	37.391	-42,34%
Publicidad y propaganda	15.554	23.769	46,02%
Servicios informáticos	8.708	2.596	-71,51%
<b>TOTAL DIVERSOS CRÉDITOS</b>	<b>412.859</b>	<b>392.882</b>	<b>-9,07%</b>
<b>TOTAL MGAP</b>	<b>4.994.169</b>	<b>5.217.479</b>	<b>-0,17%</b>

**EJERCICIO 2025****EJECUCIÓN POR FUENTE DE FINANCIAMIENTO**

En miles de pesos a valores corrientes

<b>Tipo de Fuente</b>	<b>Remuneraciones</b>	<b>Funcionamiento</b>	<b>Inversiones</b>	<b>Total</b>
Rentas Generales	3.058.014	1.244.130	22.967	4.325.110
Recursos con Afectación Especial	15.837	320.703	85.577	422.116
Endeudamiento Externo para Proyectos Específicos	0	45.141	32.230	77.371
<b>TOTAL INCISO</b>	<b>3.073.850</b>	<b>1.609.973</b>	<b>140.773</b>	<b>4.824.597</b>

**EJERCICIO 2025****SUBSIDIOS VINCULADOS**

En miles de pesos a valores corrientes

<b>MGAP</b>	<b>2024</b>	<b>2025</b>
Instituto Nal. de Investigaciones Agropecuarias-Aporte Anual	599.595	599.595
Instituto Plan Agropecuario- retribuciones personales	39.520	44.520
Instituto Nacional de Semillas	20.000	36.400
Instituto Plan Agropecuario- gastos	25.619	25.619
Instituto Nacional de la Leche - INALE	35.000	22.191
Fondo de Transf. de Tecnología y Capacitación Agropecuaria	12.280	12.280
Movimiento Juventud Agraria	3.200	3.200
Asociación Uruguay Escuela Familiares Agrarios	450	450
<b>TOTAL SUBSIDIOS VINCULADOS</b>	<b>735.665</b>	<b>744.256</b>

(1) Los créditos en fuente 1.2 "Recursos de Afectación Especial" del INIA se encuentran en el inciso 21, unidad ejecutora 21, tal como se expone en el cuadro del Inciso 21 "Subsidios y Subvenciones".

## ASIGNACIONES POR ARTICULADO

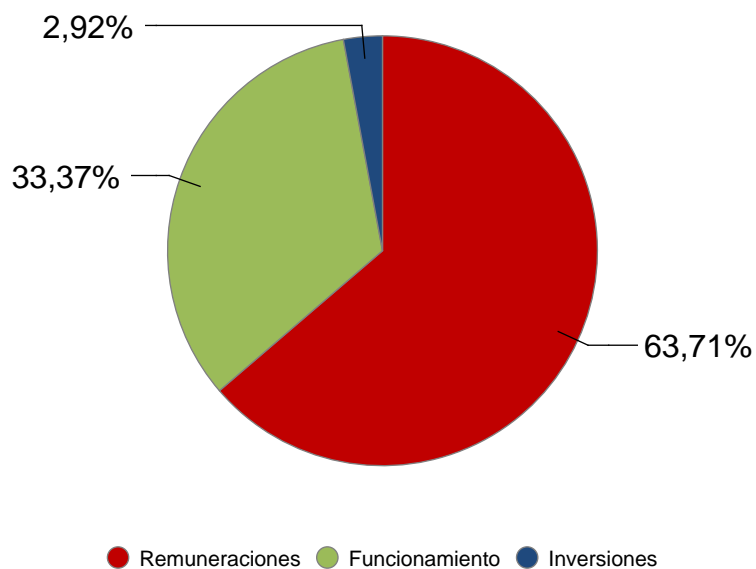
Ley de Presupuesto Nacional N° 20.446

En miles de pesos a valores de cada ley

M G A P		2026	2027	2028	2029
Inciso	Art 500 - Asignación para becas, extensión del tiempo pedagógico y fortalecimiento de la oferta académica de la DGETP	-400	-400	-400	-400
	Art 561 - Unidad de Víctimas y Testigos	-5.500	-5.500	-5.500	-5.500
	<b>Total Remuneraciones</b>	<b>-5.900</b>	<b>-5.900</b>	<b>-5.900</b>	<b>-5.900</b>
	Art 227 - Plan de Lucha Contra la Garrapata - Asignación	30.000	37.490	40.000	40.000
	Art 229 - Políticas de Género - Asignación	5.000	5.000	5.000	5.000
	<b>Total Funcionamiento</b>	<b>35.000</b>	<b>42.490</b>	<b>45.000</b>	<b>45.000</b>
	Art 227 - Plan de Lucha Contra la Garrapata - Asignación	10.000	2.510	0	0
	Art 228 - Procría - Asignación	80.000	80.000	80.000	80.000
	<b>Total Inversiones</b>	<b>90.000</b>	<b>82.510</b>	<b>80.000</b>	<b>80.000</b>
	<b>Total Presupuesto</b>	<b>119.100</b>	<b>119.100</b>	<b>119.100</b>	<b>119.100</b>

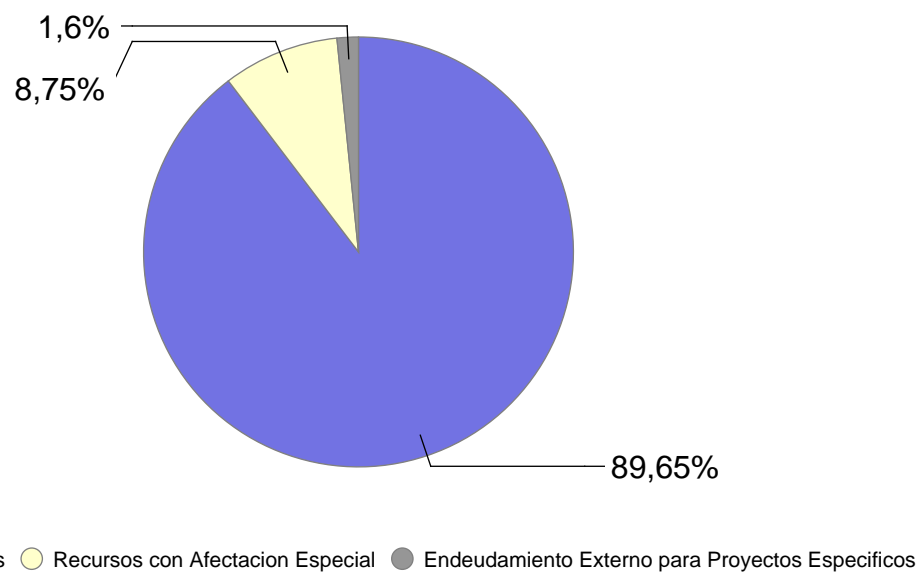
### MGAP - Composición del Gasto

Ejecución 2025



### MGAP - Fuentes de Financiamiento

Ejecución 2025



# MIEM

EJERCICIO 2025

## EJECUCIÓN PRESUPUESTAL Por Unidad Ejecutora

En miles de pesos a valores corrientes

MIEM	Crédito	Ejecución	Porcentaje Ejecución	Estructura
<b>Total Remuneraciones</b>	<b>1.331.063</b>	<b>840.467</b>	<b>63,14%</b>	<b>70,07%</b>
Dirección General de Secretaría	132.170	130.609	98,82%	10,89%
Dirección Nacional de Industrias	83.217	82.960	99,69%	6,92%
Dirección Nacional de la Propiedad Industrial	7.874	7.859	99,82%	0,66%
Dirección Nacional de Aplicaciones de Tecnología Nuclear	1.052	1.022	97,23%	0,09%
Dirección Nacional de Minería y Geología	21.761	21.730	99,86%	1,81%
Dirección Nacional de Energía	29.453	28.830	97,89%	2,40%
Dir. Nal. de Artesanías y Pequeñas y Medianas Empresas	26.911	26.445	98,27%	2,20%
Dir. Nacional de Telecom. y Servic. de Comun. Audiovisual	14.600	14.085	96,47%	1,17%
Autoridad Reguladora Nacional en Radioprotección	18.143	17.619	97,11%	1,47%
<b>Total Funcionamiento</b>	<b>335.179</b>	<b>331.161</b>	<b>98,80%</b>	<b>27,61%</b>
Dirección General de Secretaría	7.430	6.733	90,63%	0,56%
Dirección Nacional de Industrias	866	789	91,15%	0,07%
Dirección Nacional de la Propiedad Industrial	1.750	1.282	73,25%	0,11%
Dirección Nacional de Aplicaciones de Tecnología Nuclear	1.500	1.353	90,20%	0,11%
Dirección Nacional de Minería y Geología	15.909	15.545	97,71%	1,30%
Dirección Nacional de Energía	650	608	93,49%	0,05%
Dir. Nal. de Artesanías y Pequeñas y Medianas Empresas	352	317	90,21%	0,03%
Dir. Nacional de Telecom. y Servic. de Comun. Audiovisual	1.213	1.143	94,24%	0,10%
Autoridad Reguladora Nacional en Radioprotección	591	82	13,82%	0,01%
<b>Total Inversiones</b>	<b>30.260</b>	<b>27.852</b>	<b>92,04%</b>	<b>2,32%</b>
<b>TOTAL INCISO</b>	<b>1.696.502</b>	<b>1.199.480</b>	<b>70,70%</b>	<b>100,00%</b>
<b>TOTAL MIEM</b>	<b>1.696.502</b>	<b>1.199.480</b>	<b>70,70%</b>	<b>100,00%</b>

## EJECUCIÓN PRESUPUESTAL

### Por Agrupador

En miles de pesos a valores corrientes

MIEM	Crédito	Ejecución	Porcentaje Ejecución	Estructura
<b>Total Remuneraciones</b>	<b>1.331.063</b>	<b>840.467</b>	<b>63,14%</b>	<b>70,07%</b>
Especialización productiva	76.135	75.892	99,68%	6,33%
Otras transferencias	64.721	64.649	99,89%	5,39%
Servicios informáticos	41.736	41.711	99,94%	3,48%
Servicios profesionales	23.552	23.552	100,00%	1,96%
Servicio de vigilancia	22.069	21.996	99,67%	1,83%
Limpieza	16.806	16.744	99,63%	1,40%
Partidas Naturaleza Salarial	19.755	16.722	84,65%	1,39%
Apoyo Pymes y artesanos	16.700	16.700	100,00%	1,39%
Suministros	15.404	15.248	98,99%	1,27%
Igualdad de género	5.528	5.527	99,99%	0,46%
Otros	32.772	32.418	98,92%	2,70%
<b>Total Funcionamiento</b>	<b>335.179</b>	<b>331.161</b>	<b>98,80%</b>	<b>27,61%</b>
Informática	11.955	11.127	93,07%	0,93%
Inmuebles	8.049	7.414	92,12%	0,62%
Vehículos	2.233	2.233	100,00%	0,19%
Cartografía geológica y minera	2.105	1.947	92,48%	0,16%
Equipamiento y mobiliario	2.239	1.674	74,76%	0,14%
Laboratorio de Tecnogestión	1.500	1.353	90,20%	0,11%
Otros	2.179	2.105	96,57%	0,18%
<b>Total Inversiones</b>	<b>30.260</b>	<b>27.852</b>	<b>92,04%</b>	<b>2,32%</b>
<b>TOTAL INCISO</b>	<b>1.696.502</b>	<b>1.199.480</b>	<b>70,70%</b>	<b>100,00%</b>
<b>TOTAL MIEM</b>	<b>1.696.502</b>	<b>1.199.480</b>	<b>70,70%</b>	<b>100,00%</b>

## EVOLUCIÓN DE LA EJECUCIÓN PRESUPUESTAL

Por Unidad Ejecutora

En miles de pesos a valores corrientes

MIEM	2024	2025	Variación Real
			Anual
<b>Total Remuneraciones</b>	<b>812.039</b>	<b>840.467</b>	<b>-1,10%</b>
Dirección General de Secretaría	129.767	130.609	-3,82%
Dirección Nacional de Industrias	80.433	82.960	-1,44%
Dirección Nacional de la Propiedad Industrial	6.790	7.859	10,61%
Dirección Nacional de Aplicaciones de Tecnología Nuclear	1.467	1.022	-33,41%
Dirección Nacional de Minería y Geología	22.963	21.730	-9,57%
Dirección Nacional de Energía	23.040	28.830	19,57%
Dir. Nal. de Artesanías y Pequeñas y Medianas Empresas	25.529	26.445	-1,01%
Dir. Nacional de Telecom. y Servic. de Comun. Audiovisual	11.427	14.085	17,79%
Autoridad Reguladora Nacional en Radioprotección	7.085	17.619	137,64%
<b>Total Funcionamiento</b>	<b>308.501</b>	<b>331.161</b>	<b>2,58%</b>
Dirección General de Secretaría	4.844	6.733	32,83%
Dirección Nacional de Industrias	1.055	789	-28,47%
Dirección Nacional de la Propiedad Industrial	1.416	1.282	-13,51%
Dirección Nacional de Aplicaciones de Tecnología Nuclear	560	1.353	130,79%
Dirección Nacional de Minería y Geología	6.628	15.545	124,09%
Dirección Nacional de Energía	547	608	6,22%
Dir. Nal. de Artesanías y Pequeñas y Medianas Empresas	417	317	-27,24%
Dir. Nacional de Telecom. y Servic. de Comun. Audiovisual	1.149	1.143	-4,92%
Autoridad Reguladora Nacional en Radioprotección	178	82	-56,20%
<b>Total Inversiones</b>	<b>16.794</b>	<b>27.852</b>	<b>58,48%</b>
<b>TOTAL INCISO</b>	<b>1.137.334</b>	<b>1.199.480</b>	<b>0,78%</b>
<b>TOTAL MIEM</b>	<b>1.137.334</b>	<b>1.199.480</b>	<b>0,78%</b>

## EVOLUCIÓN DE LA EJECUCIÓN PRESUPUESTAL

Por Agrupador

En miles de pesos a valores corrientes

MIEM	2024	2025	Variación Real
			Anual
<b>Total Remuneraciones</b>	<b>812.039</b>	<b>840.467</b>	<b>-1,10%</b>
Especialización productiva	91.039	75.892	-20,34%
Otras transferencias	46.038	64.649	34,19%
Servicios informáticos	34.832	41.711	14,43%
Servicios profesionales	21.504	23.552	4,66%
Servicio de vigilancia	22.162	21.996	-5,16%
Limpieza	14.111	16.744	13,39%
Partidas Naturaleza Salarial	3.887	16.722	311,14%
Apoyo Pymes y artesanos	16.433	16.700	-2,89%
Suministros	14.663	15.248	-0,63%
Igualdad de género	4.000	5.527	32,03%
Otros	39.832	32.418	-22,23%
<b>Total Funcionamiento</b>	<b>308.501</b>	<b>331.161</b>	<b>2,58%</b>
Informática	6.907	11.127	53,95%
Inmuebles	2.416	7.414	193,22%
Vehículos	0	2.233	-
Cartografía geológica y minera	2.594	1.947	-28,28%
Equipamiento y mobiliario	1.706	1.674	-6,23%
Laboratorio de Tecnogestión	890	1.353	45,30%
Otros	2.281	2.105	-11,87%
<b>Total Inversiones</b>	<b>16.794</b>	<b>27.852</b>	<b>58,48%</b>
<b>TOTAL INCISO</b>	<b>1.137.334</b>	<b>1.199.480</b>	<b>0,78%</b>
<b>TOTAL MIEM</b>	<b>1.137.334</b>	<b>1.199.480</b>	<b>0,78%</b>

EJERCICIO 2025

## EJECUCIÓN POR FUENTE DE FINANCIAMIENTO

En miles de pesos a valores corrientes

Tipo de Fuente	Remuneraciones	Funcionamiento	Inversiones	Total
Rentas Generales	840.467	331.161	25.619	1.197.247
Recursos con Afectación Especial	0	0	2.233	2.233
<b>TOTAL INCISO</b>	<b>840.467</b>	<b>331.161</b>	<b>27.852</b>	<b>1.199.480</b>

EJERCICIO 2025

## SUBSIDIOS VINCULADOS

En miles de pesos a valores corrientes

MIEM	2024	2025
Parque Científico y Tecnológico de Pando	34.000	34.000
Instituto Nacional de Calidad	7.500	7.500
Parque Científico Tecnológico Regional Norte (PTRN)	2.000	2.000
Organismo Uruguayo de Acreditación	990	990
<b>TOTAL SUBSIDIOS VINCULADOS</b>	<b>44.490</b>	<b>44.490</b>

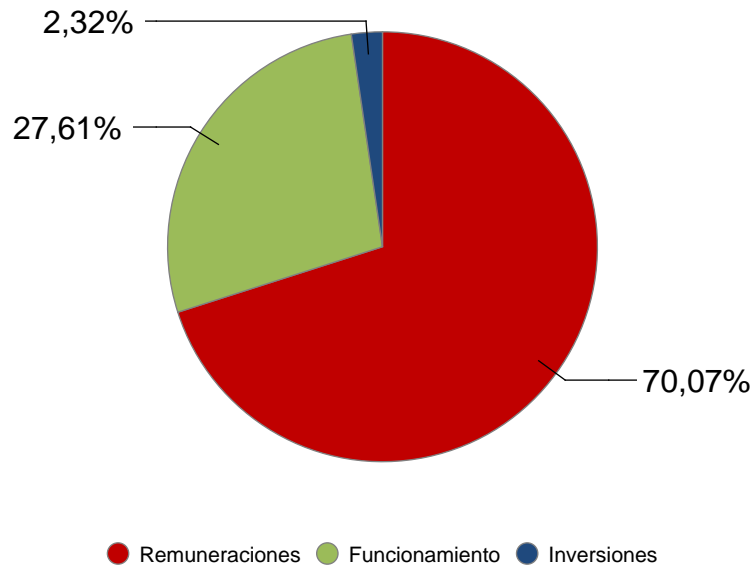
## ASIGNACIONES POR ARTICULADO

## Ley de Presupuesto Nacional N° 20.446

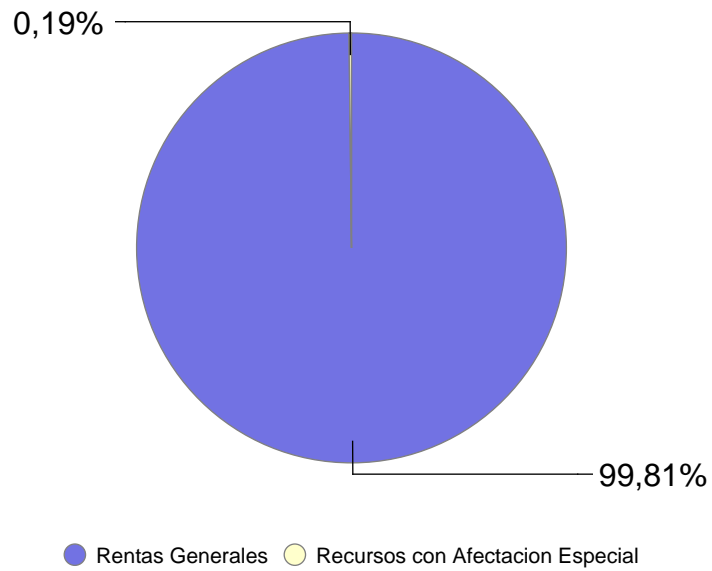
En miles de pesos a valores de cada ley

MIEM		2026	2027	2028	2029
Inciso	Art 500 - Asignación para becas, extensión del tiempo pedagógico y fortalecimiento de la oferta académica de la DGETP	-1.000	-1.000	-1.000	-1.000
	Art 561 - Unidad de Víctimas y Testigos	-24.500	-24.500	-24.500	-24.500
<b>Total Remuneraciones</b>		<b>-25.500</b>	<b>-25.500</b>	<b>-25.500</b>	<b>-25.500</b>
	Art 271 - DGS - Asignación gastos de funcionamiento e inversión	6.100	4.500	5.089	5.221
	Art 275 - DNI - Incremento Especialización Productiva	10.000	10.000	10.000	9.000
	Art 280 - DNPI - Fondo de promoción de la propiedad industrial	1.500	1.500	1.500	1.500
	Art 281 - DINATEN - Asignación gastos de funcionamiento e inversión	1.000	1.000	1.000	1.000
	Art 282 - DINAMIGE - Sistemas informáticos	1.000	1.500	2.000	2.500
	Art 286 - DNE - Política energética y movilidad urbana	16.000	16.000	16.000	15.000
	Art 288 - DINAPYME - Ventanilla única	2.500	2.500	2.500	2.500
	Art 298 - ARNR - Asignación gastos de funcionamiento	500	500	500	500
<b>Total Funcionamiento</b>		<b>38.600</b>	<b>37.500</b>	<b>38.589</b>	<b>37.221</b>
	Art 271 - DGS - Asignación gastos de funcionamiento e inversión	400	2.510	2.021	1.369
	Art 281 - DINATEN - Asignación gastos de funcionamiento e inversión	2.000	1.490	1.390	1.340
	Art 282 - DINAMIGE - Sistemas informáticos	3.000	2.500	2.000	500
	Art 296 - DINATEL - Polo Tecnológico Espacial y Centro de Desarrollo de Contenidos	7.663	7.855	3.780	3.000
<b>Total Inversiones</b>		<b>13.063</b>	<b>14.355</b>	<b>9.191</b>	<b>6.209</b>
<b>Total Presupuesto</b>		<b>26.163</b>	<b>26.355</b>	<b>22.280</b>	<b>17.930</b>

### MIEM - Composición del Gasto Ejecución 2025



### MIEM - Fuentes de Financiamiento Ejecución 2025



# TURISMO

EJERCICIO 2025

## EJECUCIÓN PRESUPUESTAL Por Unidad Ejecutora

En miles de pesos a valores corrientes

TURISMO	Crédito	Ejecución	Porcentaje Ejecución	Estructura
<b>Total Remuneraciones</b>	<b>369.101</b>	<b>283.213</b>	<b>76,73%</b>	<b>40,46%</b>
Dirección General de Secretaría	92.456	83.264	90,06%	11,90%
Dirección Nacional de Turismo	272.422	259.685	95,32%	37,10%
<b>Total Funcionamiento</b>	<b>364.878</b>	<b>342.948</b>	<b>93,99%</b>	<b>49,00%</b>
Dirección General de Secretaría	61.733	58.982	95,54%	8,43%
Dirección Nacional de Turismo	15.922	14.763	92,72%	2,11%
<b>Total Inversiones</b>	<b>77.654</b>	<b>73.745</b>	<b>94,97%</b>	<b>10,54%</b>
<b>TOTAL INCISO</b>	<b>811.633</b>	<b>699.906</b>	<b>86,23%</b>	<b>100,00%</b>
<b>TOTAL Turismo</b>	<b>811.633</b>	<b>699.906</b>	<b>86,23%</b>	<b>100,00%</b>

## EJECUCIÓN PRESUPUESTAL

### Por Agrupador

En miles de pesos a valores corrientes

TURISMO	Crédito	Ejecución	Porcentaje Ejecución	Estructura
<b>Total Remuneraciones</b>	<b>369.101</b>	<b>283.213</b>	<b>76,73%</b>	<b>40,46%</b>
Otras transferencias	130.984	128.160	97,84%	18,31%
Publicidad	115.592	108.966	94,27%	15,57%
Traslados en el país	13.281	13.153	99,04%	1,88%
Servicios informáticos	12.078	11.764	97,40%	1,68%
Partidas Naturaleza Salarial	13.348	11.038	82,69%	1,58%
Suministros	10.922	9.272	84,90%	1,32%
Misiones oficiales	10.567	8.921	84,43%	1,27%
Servicios profesionales	7.377	7.377	99,99%	1,05%
Limpieza	5.763	5.739	99,60%	0,82%
Mantenimiento y reparaciones	6.012	5.644	93,87%	0,81%
Otros	38.956	32.914	84,49%	4,70%
<b>Total Funcionamiento</b>	<b>364.878</b>	<b>342.948</b>	<b>93,99%</b>	<b>49,00%</b>
Mejora de la competitividad de los destinos turísticos	48.986	48.116	98,22%	6,87%
Mejoras de la infraestructura de interés turístico	15.922	14.763	92,72%	2,11%
Informática	6.599	6.302	95,50%	0,90%
Inmuebles	3.299	1.979	59,97%	0,28%
Equipamiento y mobiliario	2.200	1.937	88,03%	0,28%
Vehículos	649	648	99,91%	0,09%
<b>Total Inversiones</b>	<b>77.654</b>	<b>73.745</b>	<b>94,97%</b>	<b>10,54%</b>
<b>TOTAL INCISO</b>	<b>811.633</b>	<b>699.906</b>	<b>86,23%</b>	<b>100,00%</b>
<b>TOTAL Turismo</b>	<b>811.633</b>	<b>699.906</b>	<b>86,23%</b>	<b>100,00%</b>

## EVOLUCIÓN DE LA EJECUCIÓN PRESUPUESTAL

Por Unidad Ejecutora

En miles de pesos a valores corrientes

TURISMO	2024	2025	Variación Real
			Anual
<b>Total Remuneraciones</b>	<b>273.937</b>	<b>283.213</b>	<b>-1,21%</b>
Dirección General de Secretaría	71.492	83.264	11,29%
Dirección Nacional de Turismo	268.667	259.685	-7,64%
<b>Total Funcionamiento</b>	<b>340.160</b>	<b>342.948</b>	<b>-3,66%</b>
Dirección General de Secretaría	60.446	58.982	-6,76%
Dirección Nacional de Turismo	17.497	14.763	-19,37%
<b>Total Inversiones</b>	<b>77.943</b>	<b>73.745</b>	<b>-9,59%</b>
<b>TOTAL INCISO</b>	<b>692.039</b>	<b>699.906</b>	<b>-3,36%</b>
<b>TOTAL Turismo</b>	<b>692.039</b>	<b>699.906</b>	<b>-3,36%</b>

## EVOLUCIÓN DE LA EJECUCIÓN PRESUPUESTAL

Por Agrupador

En miles de pesos a valores corrientes

TURISMO	2024	2025	Variación Real
			Anual
<b>Total Remuneraciones</b>	<b>273.937</b>	<b>283.213</b>	<b>-1,21%</b>
Otras transferencias	126.927	128.160	-3,51%
Publicidad	116.969	108.966	-10,98%
Traslados en el país	12.987	13.153	-3,22%
Servicios informáticos	8.674	11.764	29,60%
Partidas Naturaleza Salarial	0	11.038	-
Suministros	9.219	9.272	-3,89%
Misiones oficiales	10.566	8.921	-19,32%
Servicios profesionales	10.500	7.377	-32,87%
Limpieza	5.476	5.739	0,15%
Mantenimiento y reparaciones	5.698	5.644	-5,34%
Otros	33.143	32.914	-5,10%
<b>Total Funcionamiento</b>	<b>340.160</b>	<b>342.948</b>	<b>-3,66%</b>
Mejora de la competitividad de los destinos turísticos	47.586	48.116	-3,38%
Mejoras de la infraestructura de interés turístico	17.497	14.763	-19,37%
Informática	6.061	6.302	-0,64%
Inmuebles	1.144	1.979	65,32%
Equipamiento y mobiliario	451	1.937	310,23%
Vehículos	5.204	648	-88,10%
<b>Total Inversiones</b>	<b>77.943</b>	<b>73.745</b>	<b>-9,59%</b>
<b>TOTAL INCISO</b>	<b>692.039</b>	<b>699.906</b>	<b>-3,36%</b>
<b>TOTAL Turismo</b>	<b>692.039</b>	<b>699.906</b>	<b>-3,36%</b>

## EJECUCIÓN POR FUENTE DE FINANCIAMIENTO

En miles de pesos a valores corrientes

Tipo de Fuente	Remuneraciones	Funcionamiento	Inversiones	Total
Rentas Generales	283.213	240.163	37.552	560.928
Recursos con Afectación Especial	0	102.785	648	103.433
Endeudamiento Externo para Proyectos Especificos	0	0	35.546	35.546
<b>TOTAL INCISO</b>	<b>283.213</b>	<b>342.948</b>	<b>73.745</b>	<b>699.906</b>

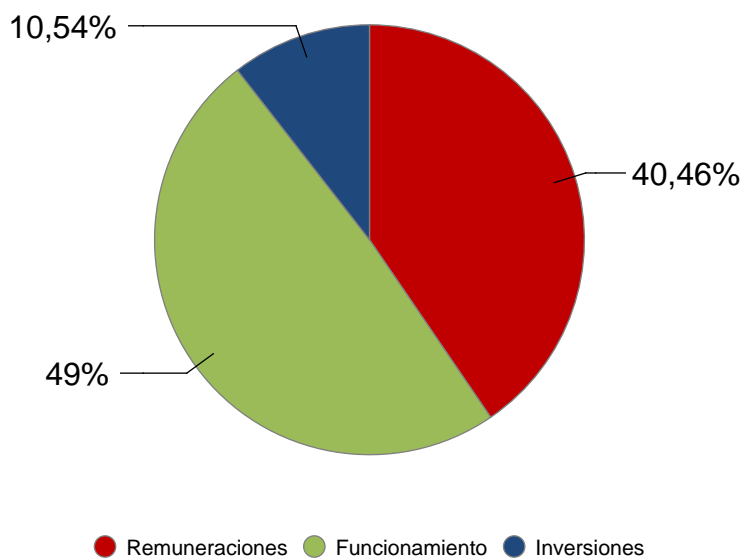
## ASIGNACIONES POR ARTICULADO

Ley de Presupuesto Nacional N° 20.446

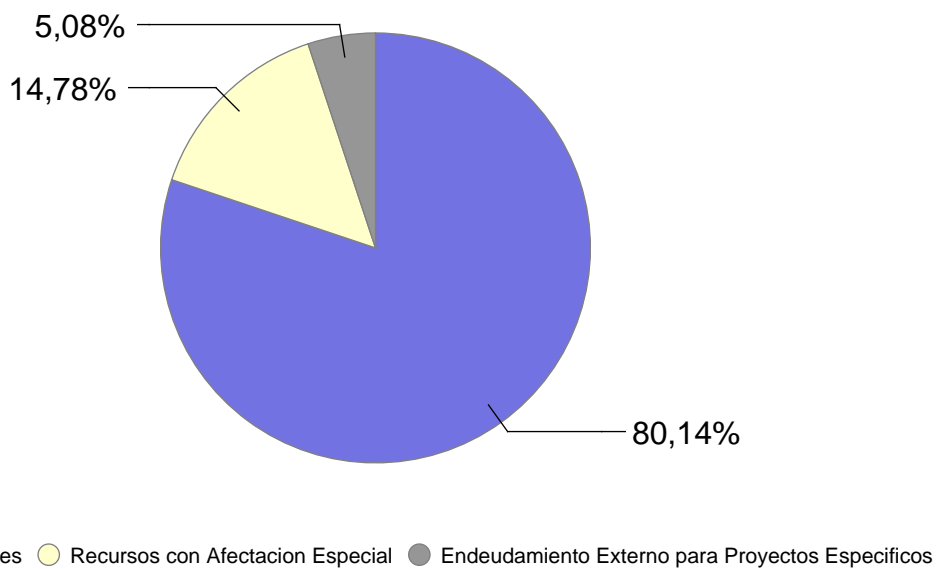
En miles de pesos a valores de cada ley

TURISMO		2026	2027	2028	2029
<b>Inciso</b>	Art 500 - Asignación para becas, extensión del tiempo pedagógico y fortalecimiento de la oferta académica de la DGETP	-1.100	-1.100	-1.100	-1.100
	<b>Total Remuneraciones</b>	<b>-1.100</b>	<b>-1.100</b>	<b>-1.100</b>	<b>-1.100</b>
	Art 304 - Sistema Nacional de Turismo Social - Asignación	20.000	30.000	30.000	30.000
	Art 306 - Regionalización - Asignación	10.000	10.000	10.000	10.000
	<b>Total Funcionamiento</b>	<b>30.000</b>	<b>40.000</b>	<b>40.000</b>	<b>40.000</b>
	Art 306 - Regionalización - Asignación	10.000	10.000	10.000	10.000
	<b>Total Inversiones</b>	<b>10.000</b>	<b>10.000</b>	<b>10.000</b>	<b>10.000</b>
	<b>Total Presupuesto</b>	<b>38.900</b>	<b>48.900</b>	<b>48.900</b>	<b>48.900</b>

### TURISMO - Composición del Gasto Ejecución 2025



### TURISMO - Fuentes de Financiamiento Ejecución 2025



# MTOP

EJERCICIO 2025

## EJECUCIÓN PRESUPUESTAL Por Unidad Ejecutora

En miles de pesos a valores corrientes

MTOP	Crédito	Ejecución	Porcentaje Ejecución	Estructura
<b>Total Remuneraciones</b>	<b>2.450.577</b>	<b>2.071.604</b>	<b>84,54%</b>	<b>5,41%</b>
Despacho de la Secretaría Estado y Oficinas Dependientes	85.491	77.549	90,71%	0,20%
Dirección Nacional de Vialidad	282.824	281.236	99,44%	0,73%
Dirección Nacional de Hidrografía	46.657	45.989	98,57%	0,12%
Dirección Nacional de Arquitectura	6.659	4.756	71,43%	0,01%
Dirección Nacional de Topografía	187	187	100,00%	0,00%
Dirección Nacional de Transporte	2.775.090	2.770.664	99,84%	7,23%
Dirección Nacional de Transporte Ferroviario	2.566	1.980	77,16%	0,01%
<b>Total Funcionamiento</b>	<b>3.199.475</b>	<b>3.182.361</b>	<b>99,47%</b>	<b>8,30%</b>
Despacho de la Secretaría Estado y Oficinas Dependientes	796.885	792.805	99,49%	2,07%
Dirección Nacional de Vialidad	11.869.220	11.778.135	99,23%	30,74%
Dirección Nacional de Hidrografía	840.907	826.362	98,27%	2,16%
Dirección Nacional de Arquitectura	525.332	450.908	85,83%	1,18%
Dirección Nacional de Topografía	110.239	107.898	97,88%	0,28%
Dirección Nacional de Transporte	862.943	816.936	94,67%	2,13%
<b>Total Inversiones</b>	<b>15.005.525</b>	<b>14.773.044</b>	<b>98,45%</b>	<b>38,55%</b>
<b>TOTAL INCISO</b>	<b>20.655.578</b>	<b>20.027.009</b>	<b>96,96%</b>	<b>52,26%</b>
<b>TOTAL DIVERSOS CRÉDITOS</b>	<b>20.422.570</b>	<b>18.292.943</b>	<b>89,57%</b>	<b>47,74%</b>
<b>TOTAL MTOP</b>	<b>41.078.148</b>	<b>38.319.952</b>	<b>93,29%</b>	<b>100,00%</b>

## EJECUCIÓN PRESUPUESTAL

### Por Agrupador

En miles de pesos a valores corrientes

M T O P	Crédito	Ejecución	Porcentaje Ejecución	Estructura
<b>Total Remuneraciones</b>	<b>2.450.577</b>	<b>2.071.604</b>	<b>84,54%</b>	<b>5,41%</b>
Subsidio boleto Montevideo	1.801.708	1.801.708	100,00%	4,70%
Subsidio boleto Interior	870.145	870.140	100,00%	2,27%
Suministros	376.846	374.589	99,40%	0,98%
Subsidio boleto suburbano metropolitano	44.000	44.000	100,00%	0,11%
Subsidio estudiantes sin transporte público	38.348	38.348	100,00%	0,10%
Mantenimiento de programa	40.162	35.482	88,35%	0,09%
Partidas Naturaleza Salarial	19.046	10.664	55,99%	0,03%
Canasta fin de año	6.915	6.915	100,00%	0,02%
Beneficios sociales	499	499	100,00%	0,00%
Convenios	485	16	3,28%	0,00%
Otros	1.322	0	0,00%	0,00%
<b>Total Funcionamiento</b>	<b>3.199.475</b>	<b>3.182.361</b>	<b>99,47%</b>	<b>8,30%</b>
Obra pública vial por concesión	9.232.759	9.232.725	100,00%	24,09%
Mantenimiento de programa	4.072.033	3.842.839	94,37%	10,03%
Mantenimiento de balanzas	543.520	543.520	100,00%	1,42%
Obras hidráulicas y materiales fluviales	231.522	231.522	100,00%	0,60%
Puertos	191.022	191.022	100,00%	0,50%
Red productiva norte y este del país	180.580	180.580	100,00%	0,47%
Otros	554.090	550.836	99,41%	1,44%
<b>Total Inversiones</b>	<b>15.005.525</b>	<b>14.773.044</b>	<b>98,45%</b>	<b>38,55%</b>
<b>TOTAL INCISO</b>	<b>20.655.578</b>	<b>20.027.009</b>	<b>96,96%</b>	<b>52,26%</b>
PPD para Ferrocarril Central	11.080.611	11.070.139	99,91%	28,89%
Contrataciones PPP - Viales	9.341.959	7.222.804	77,32%	18,85%
<b>TOTAL DIVERSOS CRÉDITOS</b>	<b>20.422.570</b>	<b>18.292.943</b>	<b>89,57%</b>	<b>47,74%</b>
<b>TOTAL MTOP</b>	<b>41.078.148</b>	<b>38.319.952</b>	<b>93,29%</b>	<b>100,00%</b>

## EVOLUCIÓN DE LA EJECUCIÓN PRESUPUESTAL

Por Unidad Ejecutora

En miles de pesos a valores corrientes

M T O P	2024	2025	Variación Real
			Anual
<b>Total Remuneraciones</b>	<b>1.993.884</b>	<b>2.071.604</b>	<b>-0,72%</b>
Despacho de la Secretaría Estado y Oficinas Dependientes	62.126	77.549	19,28%
Dirección Nacional de Vialidad	255.829	281.236	5,05%
Dirección Nacional de Hidrografía	48.045	45.989	-8,53%
Dirección Nacional de Arquitectura	4.420	4.756	2,83%
Dirección Nacional de Topografía	155	187	15,62%
Dirección Nacional de Transporte	2.362.856	2.770.664	12,05%
Dirección Nacional de Transporte Ferroviario	5	1.980	41.660,02%
<b>Total Funcionamiento</b>	<b>2.733.435</b>	<b>3.182.361</b>	<b>11,25%</b>
Despacho de la Secretaría Estado y Oficinas Dependientes	780.334	792.805	-2,92%
Dirección Nacional de Vialidad	7.766.731	11.778.135	44,91%
Dirección Nacional de Hidrografía	936.690	826.362	-15,70%
Dirección Nacional de Arquitectura	605.993	450.908	-28,90%
Dirección Nacional de Topografía	241.530	107.898	-57,31%
Dirección Nacional de Transporte	793.286	816.936	-1,59%
<b>Total Inversiones</b>	<b>11.124.564</b>	<b>14.773.044</b>	<b>26,90%</b>
<b>TOTAL INCISO</b>	<b>15.851.882</b>	<b>20.027.009</b>	<b>20,73%</b>
<b>TOTAL DIVERSOS CRÉDITOS</b>	<b>9.533.668</b>	<b>18.292.943</b>	<b>83,35%</b>
<b>TOTAL MTOP</b>	<b>25.385.550</b>	<b>38.319.952</b>	<b>44,25%</b>

## EVOLUCIÓN DE LA EJECUCIÓN PRESUPUESTAL

Por Agrupador

En miles de pesos a valores corrientes

M T O P	2024	2025	Variación Real
			Anual
<b>Total Remuneraciones</b>	<b>1.993.884</b>	<b>2.071.604</b>	<b>-0,72%</b>
Subsidio boleto Montevideo	1.645.778	1.801.708	4,61%
Subsidio boleto Interior	666.958	870.140	24,67%
Suministros	350.747	374.589	2,05%
Subsidio boleto suburbano metropolitano	0	44.000	-
Subsidio estudiantes sin transporte público	38.348	38.348	-4,44%
Mantenimiento de programa	24.569	35.482	38,00%
Partidas Naturaleza Salarial	0	10.664	-
Canasta fin de año	6.566	6.915	0,64%
Beneficios sociales	468	499	1,86%
Convenios	0	16	-
<b>Total Funcionamiento</b>	<b>2.733.435</b>	<b>3.182.361</b>	<b>11,25%</b>
Obra pública vial por concesión	4.779.141	9.232.725	84,61%
Mantenimiento de programa	3.684.702	3.842.839	-0,34%
Mantenimiento de balanzas	515.902	543.520	0,67%
Obras hidráulicas y materiales fluviales	125.234	231.522	76,66%
Puertos	387.765	191.022	-52,93%
Red productiva norte y este del país	424.407	180.580	-59,34%
Otros	1.207.413	550.836	-56,41%
<b>Total Inversiones</b>	<b>11.124.564</b>	<b>14.773.044</b>	<b>26,90%</b>
<b>TOTAL INCISO</b>	<b>15.851.882</b>	<b>20.027.009</b>	<b>20,73%</b>
PPD para Ferrocarril Central	3.050.149	11.070.139	246,81%
Contrataciones PPP - Viales	6.483.519	7.222.804	6,45%
<b>TOTAL DIVERSOS CRÉDITOS</b>	<b>9.533.668</b>	<b>18.292.943</b>	<b>83,35%</b>
<b>TOTAL MTOP</b>	<b>25.385.550</b>	<b>38.319.952</b>	<b>44,25%</b>

EJERCICIO 2025

## EJECUCIÓN POR FUENTE DE FINANCIAMIENTO

En miles de pesos a valores corrientes

Tipo de Fuente	Remuneraciones	Funcionamiento	Inversiones	Total
Rentas Generales	2.071.604	3.182.361	14.756.877	20.010.842
Recursos con Afectación Especial	0	0	16.167	16.167
<b>TOTAL INCISO</b>	<b>2.071.604</b>	<b>3.182.361</b>	<b>14.773.044</b>	<b>20.027.009</b>

EJERCICIO 2025

## SUBSIDIOS VINCULADOS

En miles de pesos a valores corrientes

MTOP	2024	2025
Instituto Nacional de Logística - INALOG	12.180	12.180
<b>TOTAL SUBSIDIOS VINCULADOS</b>	<b>12.180</b>	<b>12.180</b>

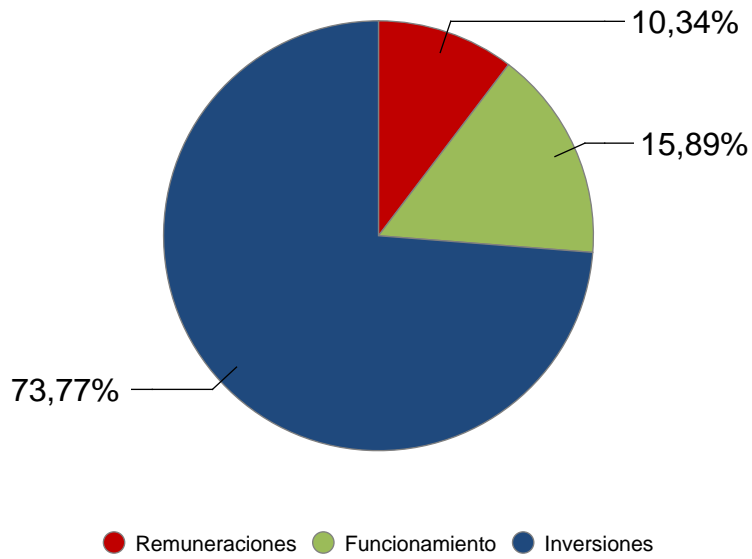
## ASIGNACIONES POR ARTICULADO

Ley de Presupuesto Nacional N° 20.446

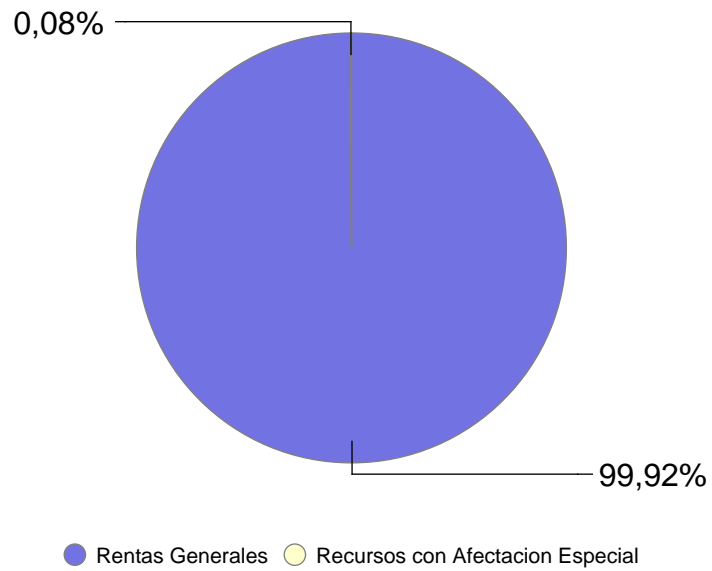
En miles de pesos a valores de cada ley

M T O P		2026	2027	2028	2029
Inciso	Art 500 - Asignación para becas, extensión del tiempo pedagógico y fortalecimiento de la oferta académica de la DGETP	-12.500	-12.500	-12.500	-12.500
	<b>Total Remuneraciones</b>	<b>-12.500</b>	<b>-12.500</b>	<b>-12.500</b>	<b>-12.500</b>
	Art 318 - DNT - Apoyo al sistema de transporte metropolitano	3.000	3.000	3.000	3.000
	Art 319 - DNT - Financiamiento del sector transporte suburbano	57.000	57.000	57.000	57.000
	<b>Total Funcionamiento</b>	<b>60.000</b>	<b>60.000</b>	<b>60.000</b>	<b>60.000</b>
	Art 320 - DNTF - Fortalecimiento ferroviario	20.000	20.000	20.000	20.000
	Art 321 - DNTF - Asignación inversiones	0	0	0	200.000
	<b>Total Inversiones</b>	<b>20.000</b>	<b>20.000</b>	<b>20.000</b>	<b>220.000</b>
	<b>Total Presupuesto</b>	<b>67.500</b>	<b>67.500</b>	<b>67.500</b>	<b>267.500</b>

### MTOP - Composición del Gasto Ejecución 2025



### MTOP - Fuentes de Financiamiento Ejecución 2025



# MEC

EJERCICIO 2025

## EJECUCIÓN PRESUPUESTAL Por Unidad Ejecutora

En miles de pesos a valores corrientes

MEC	Crédito	Ejecución	Porcentaje Ejecución	Estructura
<b>Total Remuneraciones</b>	<b>4.840.572</b>	<b>3.309.823</b>	<b>68,38%</b>	<b>57,97%</b>
Dirección General de Secretaría	193.340	175.979	91,02%	3,08%
Dirección Nacional de Educación	512.540	492.983	96,18%	8,63%
Dirección Nacional de Cultura	313.992	312.054	99,38%	5,47%
Archivo General de la Nación	9.008	8.794	97,62%	0,15%
Comisión del Patrimonio Cultural de la Nación	14.979	13.191	88,06%	0,23%
Instituto de Investigaciones Biológicas Clemente Estable	21.856	21.316	97,53%	0,37%
Dirección Nacional de Innovación, Ciencia y Tecnología	22.271	17.389	78,08%	0,30%
Dirección General de la Biblioteca Nacional	28.458	24.660	86,65%	0,43%
Servicio Oficial de Difusión Representaciones y Espectáculos	625.400	622.976	99,61%	10,91%
Fiscalías de Gobierno de Primer y Segundo Turno	1.777	353	19,84%	0,01%
Dirección General de Registros	74.145	72.189	97,36%	1,26%
Procuraduría Estado en Contencioso-Administrativo	3.359	1.495	44,49%	0,03%
Dirección Nacional del Registro de Estado Civil	78.873	76.889	97,49%	1,35%
Servicio de Comunicación Audiovisual Nacional	158.014	138.294	87,52%	2,42%
Dirección Nacional de Asuntos Constitucionales y Legales	2.534	2.095	82,69%	0,04%
<b>Total Funcionamiento</b>	<b>2.060.545</b>	<b>1.980.658</b>	<b>96,12%</b>	<b>34,69%</b>
Dirección General de Secretaría	29.071	27.267	93,79%	0,48%
Dirección Nacional de Educación	18.337	14.555	79,37%	0,25%
Dirección Nacional de Cultura	55.033	54.869	99,70%	0,96%
Archivo General de la Nación	1.536	1.530	99,64%	0,03%
Comisión del Patrimonio Cultural de la Nación	11.856	10.895	91,90%	0,19%
Instituto de Investigaciones Biológicas Clemente Estable	29.172	29.139	99,89%	0,51%
Dirección Nacional de Innovación, Ciencia y Tecnología	800	357	44,65%	0,01%
Dirección General de la Biblioteca Nacional	10.877	9.870	90,74%	0,17%
Servicio Oficial de Difusión Representaciones y Espectáculos	28.975	28.975	100,00%	0,51%
Fiscalías de Gobierno de Primer y Segundo Turno	233	104	44,52%	0,00%
Dirección General de Registros	5.833	5.788	99,23%	0,10%
Procuraduría Estado en Contencioso-Administrativo	2.112	1.442	68,26%	0,03%
Dirección Nacional del Registro de Estado Civil	3.790	3.720	98,17%	0,07%
Servicio de Comunicación Audiovisual Nacional	22.475	20.041	89,17%	0,35%
<b>Total Inversiones</b>	<b>220.099</b>	<b>208.552</b>	<b>94,75%</b>	<b>3,65%</b>
<b>TOTAL INCISO</b>	<b>7.121.216</b>	<b>5.499.033</b>	<b>77,22%</b>	<b>96,31%</b>
<b>TOTAL DIVERSOS CRÉDITOS</b>	<b>239.294</b>	<b>210.445</b>	<b>87,94%</b>	<b>3,69%</b>
<b>TOTAL MEC</b>	<b>7.360.510</b>	<b>5.709.478</b>	<b>77,57%</b>	<b>100,00%</b>

## EJECUCIÓN PRESUPUESTAL

### Por Agrupador

En miles de pesos a valores corrientes

M E C	Crédito	Ejecución	Porcentaje Ejecución	Estructura
<b>Total Remuneraciones</b>	<b>4.840.572</b>	<b>3.309.823</b>	<b>68,38%</b>	<b>57,97%</b>
Convenios	864.050	863.272	99,91%	15,12%
Becas	162.176	162.078	99,94%	2,84%
Otras transferencias	163.950	153.947	93,90%	2,70%
Servicio de vigilancia	151.913	151.058	99,44%	2,65%
Suministros	136.684	130.024	95,13%	2,28%
Servicios informáticos	130.006	127.500	98,07%	2,23%
Limpieza	101.992	98.302	96,38%	1,72%
Mantenimiento y reparaciones	35.902	34.774	96,86%	0,61%
Partidas Naturaleza Salarial	39.388	29.846	75,77%	0,52%
Traslados en el país	31.225	29.702	95,12%	0,52%
Otros	243.261	200.155	82,28%	3,51%
<b>Total Funcionamiento</b>	<b>2.060.545</b>	<b>1.980.658</b>	<b>96,12%</b>	<b>34,69%</b>
Inmuebles	118.126	113.580	96,15%	1,99%
Equipamiento y mobiliario	67.330	64.622	95,98%	1,13%
Informática	18.836	17.041	90,47%	0,30%
Fortalecimiento y mejora de gestión	6.251	5.412	86,58%	0,09%
Adquisición monumentos	3.296	2.887	87,61%	0,05%
Restauración monumentos	2.870	2.644	92,13%	0,05%
Otros	3.390	2.365	69,76%	0,04%
<b>Total Inversiones</b>	<b>220.099</b>	<b>208.552</b>	<b>94,75%</b>	<b>3,65%</b>
<b>TOTAL INCISO</b>	<b>7.121.216</b>	<b>5.499.033</b>	<b>77,22%</b>	<b>96,31%</b>
Reparación víctimas de actuación ilegítima del Estado - MEC	139.079	110.230	79,26%	1,93%
Convenios	100.215	100.215	100,00%	1,76%
<b>TOTAL DIVERSOS CRÉDITOS</b>	<b>239.294</b>	<b>210.445</b>	<b>87,94%</b>	<b>3,69%</b>
<b>TOTAL MEC</b>	<b>7.360.510</b>	<b>5.709.478</b>	<b>77,57%</b>	<b>100,00%</b>

## EVOLUCIÓN DE LA EJECUCIÓN PRESUPUESTAL

Por Unidad Ejecutora

En miles de pesos a valores corrientes

M E C	2024	2025	Variación Real
			Anual
<b>Total Remuneraciones</b>	<b>3.215.065</b>	<b>3.309.823</b>	<b>-1,63%</b>
Dirección General de Secretaría	221.990	175.979	-24,25%
Dirección Nacional de Educación	496.000	492.983	-5,02%
Dirección Nacional de Cultura	278.949	312.054	6,90%
Archivo General de la Nación	8.876	8.794	-5,33%
Comisión del Patrimonio Cultural de la Nación	12.758	13.191	-1,20%
Instituto de Investigaciones Biológicas Clemente Estable	19.487	21.316	4,53%
Dirección Nacional de Innovación, Ciencia y Tecnología	18.296	17.389	-9,18%
Dirección General de la Biblioteca Nacional	17.204	24.660	36,97%
Servicio Oficial de Difusión Representaciones y Espectáculos	519.437	622.976	14,60%
Fiscalías de Gobierno de Primer y Segundo Turno	256	353	31,42%
Dirección General de Registros	100.588	72.189	-31,42%
Procuraduría Estado en Contencioso-Administrativo	2.269	1.495	-37,06%
Dirección Nacional del Registro de Estado Civil	39.966	76.889	83,84%
Servicio de Comunicación Audiovisual Nacional	85.224	138.294	55,06%
Dirección Nacional de Asuntos Constitucionales y Legales	0	2.095	-
<b>Total Funcionamiento</b>	<b>1.821.302</b>	<b>1.980.658</b>	<b>3,92%</b>
Dirección General de Secretaría	21.795	27.267	19,55%
Dirección Nacional de Educación	11.002	14.555	26,42%
Dirección Nacional de Cultura	54.273	54.869	-3,39%
Archivo General de la Nación	999	1.530	46,37%
Comisión del Patrimonio Cultural de la Nación	5.124	10.895	103,17%
Instituto de Investigaciones Biológicas Clemente Estable	25.194	29.139	10,52%
Dirección Nacional de Innovación, Ciencia y Tecnología	768	357	-55,57%
Dirección General de la Biblioteca Nacional	4.883	9.870	93,15%
Servicio Oficial de Difusión Representaciones y Espectáculos	34.625	28.975	-20,04%
Fiscalías de Gobierno de Primer y Segundo Turno	7	104	1.227,78%
Dirección General de Registros	5.783	5.788	-4,37%
Procuraduría Estado en Contencioso-Administrativo	725	1.442	90,03%
Dirección Nacional del Registro de Estado Civil	3.718	3.720	-4,39%
Servicio de Comunicación Audiovisual Nacional	17.337	20.041	10,46%
<b>Total Inversiones</b>	<b>186.234</b>	<b>208.552</b>	<b>7,01%</b>
<b>TOTAL INCISO</b>	<b>5.222.601</b>	<b>5.499.033</b>	<b>0,62%</b>
<b>TOTAL DIVERSOS CRÉDITOS</b>	<b>191.138</b>	<b>210.445</b>	<b>5,21%</b>
<b>TOTAL MEC</b>	<b>5.413.739</b>	<b>5.709.478</b>	<b>0,78%</b>

## EVOLUCIÓN DE LA EJECUCIÓN PRESUPUESTAL

Por Agrupador

En miles de pesos a valores corrientes

M E C	2024	2025	Variación Real
			Anual
<b>Total Remuneraciones</b>	<b>3.215.065</b>	<b>3.309.823</b>	<b>-1,63%</b>
Convenios	736.971	863.272	11,93%
Becas	162.155	162.078	-4,49%
Otras transferencias	154.060	153.947	-4,51%
Servicio de vigilancia	144.564	151.058	-0,15%
Suministros	123.202	130.024	0,85%
Servicios informáticos	112.952	127.500	7,86%
Limpieza	91.963	98.302	2,14%
Mantenimiento y reparaciones	34.895	34.774	-4,78%
Partidas Naturaleza Salarial	3.035	29.846	839,67%
Traslados en el país	31.503	29.702	-9,90%
Otros	225.999	200.155	-15,37%
<b>Total Funcionamiento</b>	<b>1.821.302</b>	<b>1.980.658</b>	<b>3,92%</b>
Inmuebles	93.447	113.580	16,14%
Equipamiento y mobiliario	57.912	64.622	6,63%
Informática	11.810	17.041	37,88%
Fortalecimiento y mejora de gestión	12.127	5.412	-57,35%
Adquisición monumentos	975	2.887	183,03%
Restauración monumentos	3.628	2.644	-30,37%
Otros	6.334	2.365	-64,32%
<b>Total Inversiones</b>	<b>186.234</b>	<b>208.552</b>	<b>7,01%</b>
<b>TOTAL INCISO</b>	<b>5.222.601</b>	<b>5.499.033</b>	<b>0,62%</b>
Reparación víctimas de actuación ilegítima del Estado - MEC	0	110.230	-
Convenios	100.215	100.215	-4,44%
Reparación víctimas de actuación ilegítima del Estado - MEC	90.923	0	-100,00%
<b>TOTAL DIVERSOS CRÉDITOS</b>	<b>191.138</b>	<b>210.445</b>	<b>5,21%</b>
<b>TOTAL MEC</b>	<b>5.413.739</b>	<b>5.709.478</b>	<b>0,78%</b>

## EJECUCIÓN POR FUENTE DE FINANCIAMIENTO

En miles de pesos a valores corrientes

Tipo de Fuente	Remuneraciones	Funcionamiento	Inversiones	Total
Rentas Generales	3.289.528	1.796.137	187.170	5.272.835
Recursos con Afectación Especial	20.295	184.521	21.382	226.198
<b>TOTAL INCISO</b>	<b>3.309.823</b>	<b>1.980.658</b>	<b>208.552</b>	<b>5.499.033</b>

## SUBSIDIOS VINCULADOS

En miles de pesos a valores corrientes

MEC	2024	2025
Fondos destinados al Instituto Evaluación Educativa	99.350	99.350
Programa de Desarrollo de Ciencia Básicas (Pedeciba)	99.000	99.000
Federación Uruguaya de Teatro Independiente	7.000	7.000
Consejo de Capacitación Profesional (COCAP)	5.759	5.759
Movimiento Cultural Jazz a la Calle	2.240	2.240
Asociación de Teatros del Interior - A.T.I.	2.000	2.000
Academia Nacional de Medicina	1.920	1.920
Comisión del Fondo Nacional de Teatro	920	920
Academia Nacional De Letras	648	648
Academia Nacional de Ciencias	530	530
Biblioteca Pública Juan Lacaze "José Enrique Rodó"	412	412
Cinemateca Uruguaya	410	410
Academia de Veterinaria	352	352
Asociación Civil Wilband Uruguay	300	300
Instituto Histórico y Geográfico del Uruguay	300	300
Tarobá Org	300	300
Fundación Zelmari Michellini	240	240
Asociación de Amigas y Amigos del Museo de la Memoria	200	200
Asociación Patriótica del Uruguay	200	200
Biblioteca José Pedro Varela	200	200
Centro Pedagógico Terapéutico (CPT)	200	200
Fundación Mario Benedetti	200	200
Org. de Aparcerías y Sociedades Tradicionalistas del Uruguay	300	0
<b>TOTAL SUBSIDIOS VINCULADOS</b>	<b>222.981</b>	<b>222.681</b>

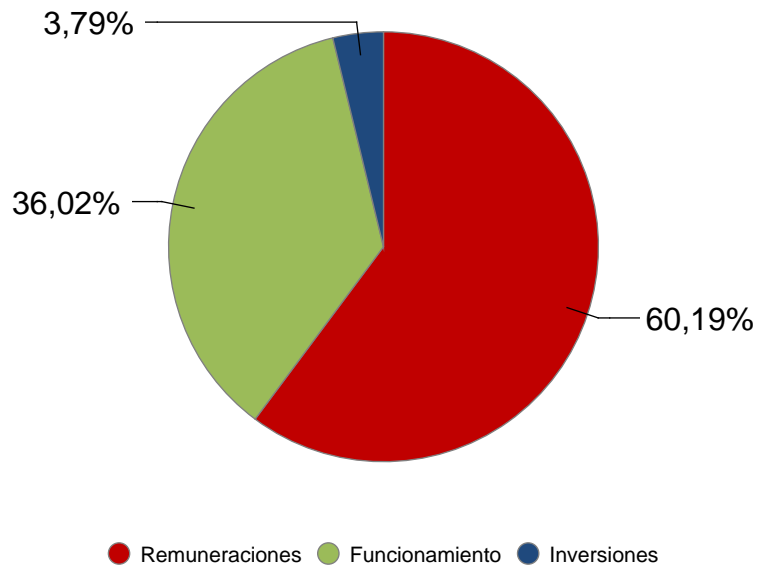
## ASIGNACIONES POR ARTICULADO

## Ley de Presupuesto Nacional N° 20.446

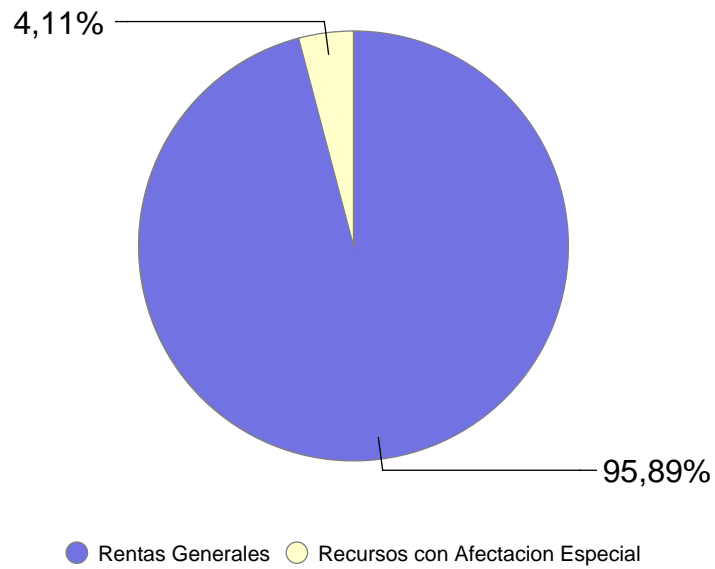
En miles de pesos a valores de cada ley

M E C		2026	2027	2028	2029
Inciso	Art 42 - Secretaría Nacional de Ciencia y Valorización de Conocimiento - Creación	-3.729	-3.729	-3.729	-3.729
	Art 364 - IIBCE - Asignación para funcionamiento y horas docentes	12.500	12.500	12.500	12.500
	Art 366 - CECAP- asignación para horas docentes	5.000	5.000	5.000	5.000
	Art 367 - Programa Nacional de Cárceles - asignación	8.000	8.000	8.000	8.000
	Art 500 - Asignación para becas, extensión del tiempo pedagógico y fortalecimiento de la oferta académica de la DGETP	-5.900	-5.900	-5.900	-5.900
	<b>Total Remuneraciones</b>	<b>15.871</b>	<b>15.871</b>	<b>15.871</b>	<b>15.871</b>
	Art 334 - Programa de Desarrollo Territorial - Asignación para gastos de funcionamiento	20.000	20.000	20.000	20.000
	Art 339 - Reasignación a ANEP- Becas Formación Docente	-72.000	-72.000	-72.000	-72.000
	Art 342 - Reasignación a ANEP - Becas Butiá	-147.000	-147.000	-147.000	-147.000
	Art 343 - Ley Nacional de Teatro	30.000	30.000	30.000	30.000
	Art 346 - DNC - Actividades Culturales	0	20.000	20.000	20.000
	Art 350 - DNC - Fondo Nacional de Museos	10.000	20.000	20.000	20.000
	Art 355 - DGBN - Asignación para funcionamiento	5.000	5.000	5.000	5.000
	Art 364 - IIBCE - Asignación para funcionamiento y horas docentes	7.500	7.500	7.500	7.500
	Art 365 - Cinemateca - asignación	4.000	4.000	4.000	4.000
Art 370 - Asignación para Institutos Culturales	10.000	0	0	0	
Art 579 - INAEET- Asignación	-8.000	-8.000	-8.000	-8.000	
<b>Total Funcionamiento</b>	<b>-140.500</b>	<b>-120.500</b>	<b>-120.500</b>	<b>-120.500</b>	
Art 335 - Programa de Desarrollo Territorial - Asignación para inversiones	10.000	10.000	10.000	10.000	
Art 352 - IIBCE - Adquisición de equipamiento científico	4.000	4.000	4.000	4.000	
Art 356 - DGBN - Recuperación del Estado Edificio	5.000	5.000	5.000	5.000	
Art 359 - Infraestructura	10.000	10.000	10.000	10.000	
Art 360 - Desarrollo Informático	0	10.000	10.000	10.000	
<b>Total Inversiones</b>	<b>29.000</b>	<b>39.000</b>	<b>39.000</b>	<b>39.000</b>	
<b>Total Presupuesto</b>	<b>-95.629</b>	<b>-65.629</b>	<b>-65.629</b>	<b>-65.629</b>	

### MEC - Composición del Gasto Ejecución 2025



### MEC - Fuentes de Financiamiento Ejecución 2025



# MSP

EJERCICIO 2025

## EJECUCIÓN PRESUPUESTAL Por Unidad Ejecutora

En miles de pesos a valores corrientes

MSP	Crédito	Ejecución	Porcentaje Ejecución	Estructura
<b>Total Remuneraciones</b>	<b>1.609.448</b>	<b>1.327.758</b>	<b>82,50%</b>	<b>15,63%</b>
Dirección General de Secretaría	497.591	495.255	99,53%	5,83%
Dirección General del Sistema Nacional de Salud	43.948	42.345	96,35%	0,50%
Dirección General de la Salud	6.434.947	6.419.228	99,76%	75,55%
Inst.Nal.de Donación yTrasplante d/Células,Tejidos y Órganos	47.840	47.765	99,84%	0,56%
Dirección General de Coordinación	51.705	49.877	96,46%	0,59%
Dirección General de Fiscalización	7.860	6.715	85,44%	0,08%
<b>Total Funcionamiento</b>	<b>7.083.891</b>	<b>7.061.185</b>	<b>99,68%</b>	<b>83,11%</b>
Dirección General de Secretaría	80.699	77.917	96,55%	0,92%
Dirección General del Sistema Nacional de Salud	2.804	2.284	81,46%	0,03%
Dirección General de la Salud	13.451	13.431	99,85%	0,16%
Inst.Nal.de Donación yTrasplante d/Células,Tejidos y Órganos	5.239	5.179	98,85%	0,06%
Dirección General de Coordinación	2.207	1.292	58,55%	0,02%
<b>Total Inversiones</b>	<b>104.401</b>	<b>100.103</b>	<b>95,88%</b>	<b>1,18%</b>
<b>TOTAL INCISO</b>	<b>8.797.739</b>	<b>8.489.046</b>	<b>96,49%</b>	<b>99,91%</b>
<b>TOTAL DIVERSOS CRÉDITOS</b>	<b>8.000</b>	<b>7.638</b>	<b>95,48%</b>	<b>0,09%</b>
<b>TOTAL MSP</b>	<b>8.805.739</b>	<b>8.496.684</b>	<b>96,49%</b>	<b>100,00%</b>

## EJECUCIÓN PRESUPUESTAL

### Por Agrupador

En miles de pesos a valores corrientes

MSP	Crédito	Ejecución	Porcentaje Ejecución	Estructura
<b>Total Remuneraciones</b>	<b>1.609.448</b>	<b>1.327.758</b>	<b>82,50%</b>	<b>15,63%</b>
Medicamentos y endoprótesis - FNR	3.916.620	3.916.620	100,00%	46,10%
Medicamentos amparo judicial	1.767.678	1.766.143	99,91%	20,79%
Vacunas	438.540	426.659	97,29%	5,02%
Comisión de apoyo MSP y ASSE	221.176	221.176	100,00%	2,60%
Convenio asistencia en la vía pública	198.079	198.079	100,00%	2,33%
Otras transferencias	80.874	80.866	99,99%	0,95%
Igualdad de género	76.255	75.183	98,59%	0,88%
Salud mental y adicciones	69.900	69.900	100,00%	0,82%
Compuestos químicos	67.883	67.880	100,00%	0,80%
Servicio de vigilancia	31.394	31.261	99,58%	0,37%
Otros	215.493	207.418	96,25%	2,44%
<b>Total Funcionamiento</b>	<b>7.083.891</b>	<b>7.061.185</b>	<b>99,68%</b>	<b>83,11%</b>
Informática	95.342	91.770	96,25%	1,08%
Equipamiento médico	5.071	5.015	98,90%	0,06%
Equipamiento y mobiliario	3.157	2.868	90,84%	0,03%
Vehículos	500	322	64,34%	0,00%
Inmuebles	300	102	34,16%	0,00%
Igualdad de género	30	26	85,55%	0,00%
<b>Total Inversiones</b>	<b>104.401</b>	<b>100.103</b>	<b>95,88%</b>	<b>1,18%</b>
<b>TOTAL INCISO</b>	<b>8.797.739</b>	<b>8.489.046</b>	<b>96,49%</b>	<b>99,91%</b>
Reparación víctimas de actuación ilegítima del Estado - MSP	8.000	7.638	95,48%	0,09%
<b>TOTAL DIVERSOS CRÉDITOS</b>	<b>8.000</b>	<b>7.638</b>	<b>95,48%</b>	<b>0,09%</b>
<b>TOTAL MSP</b>	<b>8.805.739</b>	<b>8.496.684</b>	<b>96,49%</b>	<b>100,00%</b>

## EVOLUCIÓN DE LA EJECUCIÓN PRESUPUESTAL

Por Unidad Ejecutora

En miles de pesos a valores corrientes

MSP	2024	2025	Variación Real
			Anual
<b>Total Remuneraciones</b>	<b>1.237.909</b>	<b>1.327.758</b>	<b>2,49%</b>
Dirección General de Secretaría	417.439	495.255	13,37%
Dirección General del Sistema Nacional de Salud	41.332	42.345	-2,10%
Dirección General de la Salud	6.472.639	6.419.228	-5,23%
Inst.Nal.de Donación yTrasplante d/Células,Tejidos y Órganos	44.151	47.765	3,38%
Dirección General de Coordinación	43.003	49.877	10,83%
Dirección General de Fiscalización	3.474	6.715	84,70%
<b>Total Funcionamiento</b>	<b>7.022.039</b>	<b>7.061.185</b>	<b>-3,91%</b>
Dirección General de Secretaría	80.195	77.917	-7,16%
Dirección General del Sistema Nacional de Salud	887	2.284	146,11%
Dirección General de la Salud	12.917	13.431	-0,65%
Inst.Nal.de Donación yTrasplante d/Células,Tejidos y Órganos	5.063	5.179	-2,25%
Dirección General de Coordinación	2.160	1.292	-42,82%
<b>Total Inversiones</b>	<b>101.221</b>	<b>100.103</b>	<b>-5,50%</b>
<b>TOTAL INCISO</b>	<b>8.361.170</b>	<b>8.489.046</b>	<b>-2,98%</b>
<b>TOTAL DIVERSOS CRÉDITOS</b>	<b>3.066</b>	<b>7.638</b>	<b>138,05%</b>
<b>TOTAL MSP</b>	<b>8.364.236</b>	<b>8.496.684</b>	<b>-2,93%</b>

## EVOLUCIÓN DE LA EJECUCIÓN PRESUPUESTAL

Por Agrupador

En miles de pesos a valores corrientes

MSP	2024	2025	Variación Real
			Anual
<b>Total Remuneraciones</b>	<b>1.237.909</b>	<b>1.327.758</b>	<b>2,49%</b>
Medicamentos y endoprótesis - FNR	815.000	3.916.620	359,22%
Medicamentos amparo judicial	5.032.610	1.766.143	-66,47%
Vacunas	353.985	426.659	15,18%
Comisión de apoyo MSP y ASSE	157.347	221.176	34,32%
Convenio asistencia en la vía pública	187.675	198.079	0,85%
Otras transferencias	144.424	80.866	-46,50%
Igualdad de género	73.744	75.183	-2,58%
Salud mental y adicciones	0	69.900	-
Compuestos químicos	39.898	67.880	62,58%
Servicio de vigilancia	30.151	31.261	-0,92%
Otros	187.205	207.418	5,87%
<b>Total Funcionamiento</b>	<b>7.022.039</b>	<b>7.061.185</b>	<b>-3,91%</b>
Informática	88.595	91.770	-1,02%
Equipamiento médico	4.544	5.015	5,47%
Equipamiento y mobiliario	3.737	2.868	-26,67%
Vehículos	1.258	322	-75,57%
Inmuebles	3.076	102	-96,82%
Igualdad de género	12	26	113,01%
<b>Total Inversiones</b>	<b>101.221</b>	<b>100.103</b>	<b>-5,50%</b>
<b>TOTAL INCISO</b>	<b>8.361.170</b>	<b>8.489.046</b>	<b>-2,98%</b>
Reparación víctimas de actuación ilegítima del Estado - MSP	0	7.638	-
Reparación víctimas de actuación ilegítima del Estado - MSP	3.066	0	-100,00%
<b>TOTAL DIVERSOS CRÉDITOS</b>	<b>3.066</b>	<b>7.638</b>	<b>138,05%</b>
<b>TOTAL MSP</b>	<b>8.364.236</b>	<b>8.496.684</b>	<b>-2,93%</b>

## EJECUCIÓN POR FUENTE DE FINANCIAMIENTO

En miles de pesos a valores corrientes

Tipo de Fuente	Remuneraciones	Funcionamiento	Inversiones	Total
Rentas Generales	1.323.418	6.940.706	93.308	8.357.432
Recursos con Afectación Especial	4.340	120.479	6.794	131.614
<b>TOTAL INCISO</b>	<b>1.327.758</b>	<b>7.061.185</b>	<b>100.103</b>	<b>8.489.046</b>

## SUBSIDIOS VINCULADOS

En miles de pesos a valores corrientes

MSP	2024	2025
Comisión Honoraria Lucha Antituber. y Enferm. Prevalentes	458.460	468.460
Comisión Honoraria Lucha contra el Cáncer	90.000	90.000
Centro Uruguayo de Imagenología Molecular	83.772	83.772
Comisión Nacional de Apoyo a la Salud Mental	37.311	37.311
Comisión Nacional Honoraria de Zoonosis	24.425	30.500
Comisión Honoraria Salud Cardiovascular	26.995	26.995
Agencia de Eval, Regul y Vigilancia de Tecnologías Sanitaria	20.000	20.000
Centro de Rehabilitación de Maldonado - CEREMA	4.700	4.700
Fundación Pro-Cardias	1.980	1.980
Asociación Uruguaya Enfermedades Musculares	1.070	1.070
Cruz Roja Uruguaya	1.070	1.070
Asociación de Laringectomizados del Uruguay	700	700
Asociación del Seropositivo	650	650
Movimiento Nacional de Usuarios de Salud Pública y Privada	520	520
Asociación de Hemofílicos del Uruguay	500	500
Asociación de Diabéticos de Durazno	420	420
Fundación Génesis Uruguay	380	380
Pacientes Oncológicos de Young	360	360
Comisión Nacional de Apoyo a la Salud Mental	300	300
Fundación Celíacos del Uruguay	300	300
Instituto Uruguayo de Lactancia Materna	300	300
Liga Uruguaya contra la Tuberculosis	260	260
Fundación Diabetes del Uruguay	240	240
Fundación Dianova del Uruguay	240	240
Fundación Sin Limites	240	240
Club de Ayuda Mutua de Artritis Reumatoidea-CLAMAR	220	220
Asociación de Trasplantados del Uruguay -ATUR	300	0
<b>TOTAL SUBSIDIOS VINCULADOS</b>	<b>755.713</b>	<b>771.487</b>

(1) Los créditos en fuente 1.2 "Recursos de Afectación Especial" de Comisión Nacional de Apoyo a la Salud Mental se encuentran en el inciso 21, unidad ejecutora 21, tal como se expone en el cuadro del Inciso 21 "Subsidios y Subvenciones".

## ASIGNACIONES POR ARTICULADO

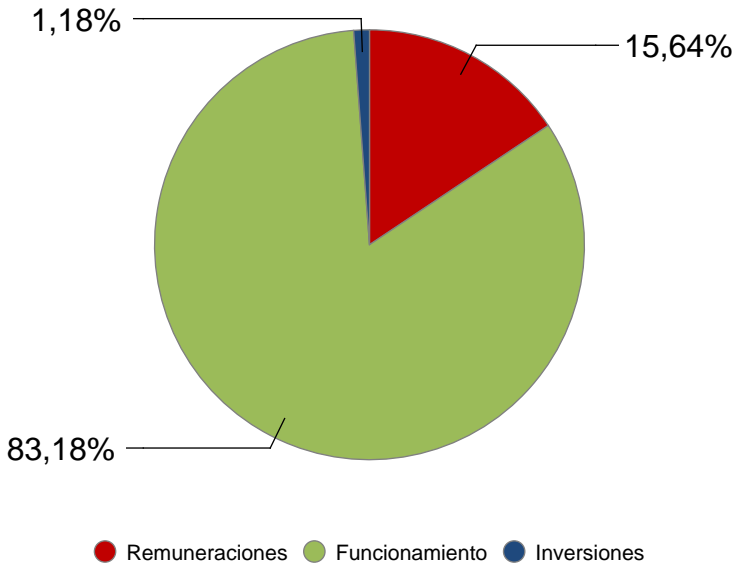
Ley de Presupuesto Nacional N° 20.446

En miles de pesos a valores de cada ley

M S P		2026	2027	2028	2029
Inciso	Art 500 - Asignación para becas, extensión del tiempo pedagógico y fortalecimiento de la oferta académica de la DGETP	-22.000	-22.000	-22.000	-22.000
	<b>Total Remuneraciones</b>	<b>-22.000</b>	<b>-22.000</b>	<b>-22.000</b>	<b>-22.000</b>
	Art 389 - CUDIM: Reasignación crédito	0	41.886	41.886	41.886
	Art 391 - DIGESA - Vacunas meningocócicas	226.940	226.940	226.940	226.940
	Art 393 - DIGESA - Proyecto Salud Mental	10.000	10.000	10.000	10.000
	Art 394 - DGS - Zoonosis	25.000	25.000	25.000	25.000
	<b>Total Funcionamiento</b>	<b>261.940</b>	<b>303.826</b>	<b>303.826</b>	<b>303.826</b>
	Art 392 - DGS - Sistema de Información Institucional	11.000	11.000	11.000	11.000
	<b>Total Inversiones</b>	<b>11.000</b>	<b>11.000</b>	<b>11.000</b>	<b>11.000</b>
	<b>Total Presupuesto</b>	<b>250.940</b>	<b>292.826</b>	<b>292.826</b>	<b>292.826</b>

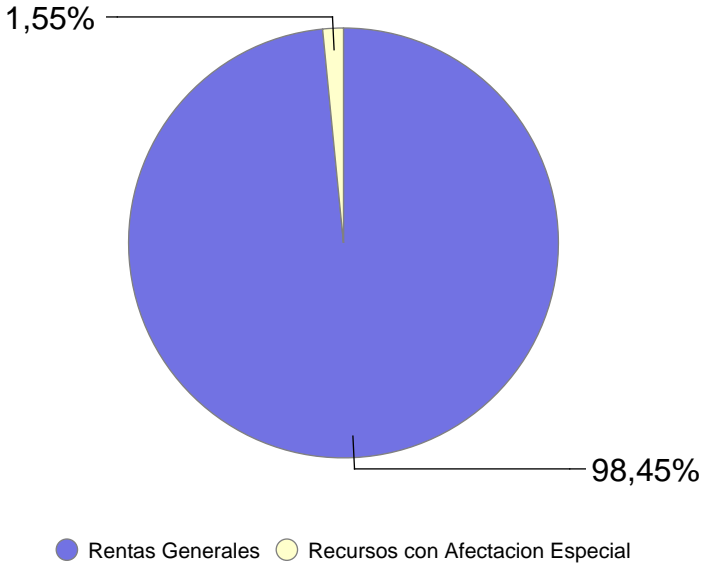
### MSP - Composición del Gasto

Ejecución 2025



### MSP - Fuentes de Financiamiento

Ejecución 2025



# MTSS

EJERCICIO 2025

## EJECUCIÓN PRESUPUESTAL Por Unidad Ejecutora

En miles de pesos a valores corrientes

MTSS	Crédito	Ejecución	Porcentaje Ejecución	Estructura
<b>Total Remuneraciones</b>	<b>1.674.747</b>	<b>1.138.749</b>	<b>68,00%</b>	<b>85,98%</b>
Dirección General de Secretaría	113.546	109.745	96,65%	8,29%
Dirección Nacional de Trabajo	6.817	6.585	96,59%	0,50%
Dirección Nacional de Empleo	4.313	3.775	87,52%	0,29%
Dirección Nacional de Coordinación en el Interior	33.566	32.267	96,13%	2,44%
Dirección Nacional de Seguridad Social	87	47	54,12%	0,00%
Inspección General del Trabajo y de la Seguridad Social	15.718	14.730	93,71%	1,11%
<b>Total Funcionamiento</b>	<b>174.047</b>	<b>167.149</b>	<b>96,04%</b>	<b>12,62%</b>
Dirección General de Secretaría	17.890	17.462	97,61%	1,32%
Dirección Nacional de Empleo	698	698	100,00%	0,05%
Dirección Nacional de Coordinación en el Interior	407	388	95,43%	0,03%
<b>Total Inversiones</b>	<b>18.994</b>	<b>18.548</b>	<b>97,65%</b>	<b>1,40%</b>
<b>TOTAL INCISO</b>	<b>1.867.789</b>	<b>1.324.446</b>	<b>70,91%</b>	<b>100,00%</b>
<b>TOTAL MTSS</b>	<b>1.867.789</b>	<b>1.324.446</b>	<b>70,91%</b>	<b>100,00%</b>

## EJECUCIÓN PRESUPUESTAL

### Por Agrupador

En miles de pesos a valores corrientes

MTSS	Crédito	Ejecución	Porcentaje Ejecución	Estructura
<b>Total Remuneraciones</b>	<b>1.674.747</b>	<b>1.138.749</b>	<b>68,00%</b>	<b>85,98%</b>
Limpieza	30.555	30.462	99,70%	2,30%
Servicio de vigilancia	23.776	23.728	99,80%	1,79%
Suministros	24.183	22.757	94,10%	1,72%
Partidas Naturaleza Salarial	18.623	16.123	86,57%	1,22%
Traslados en el país	14.882	14.678	98,63%	1,11%
Arrendamientos	12.313	12.117	98,41%	0,91%
Otras transferencias	10.273	10.186	99,16%	0,77%
Correspondencia	9.567	9.539	99,71%	0,72%
Misiones oficiales	4.472	4.468	99,92%	0,34%
Mantenimiento y reparaciones	3.215	3.209	99,81%	0,24%
Otros	22.187	19.882	89,61%	1,50%
<b>Total Funcionamiento</b>	<b>174.047</b>	<b>167.149</b>	<b>96,04%</b>	<b>12,62%</b>
Informática	7.408	7.146	96,47%	0,54%
Vehículos	6.442	6.436	99,91%	0,49%
Equipamiento y mobiliario	3.047	3.010	98,76%	0,23%
Inmuebles	2.097	1.956	93,26%	0,15%
<b>Total Inversiones</b>	<b>18.994</b>	<b>18.548</b>	<b>97,65%</b>	<b>1,40%</b>
<b>TOTAL INCISO</b>	<b>1.867.789</b>	<b>1.324.446</b>	<b>70,91%</b>	<b>100,00%</b>
<b>TOTAL MTSS</b>	<b>1.867.789</b>	<b>1.324.446</b>	<b>70,91%</b>	<b>100,00%</b>

## EVOLUCIÓN DE LA EJECUCIÓN PRESUPUESTAL

Por Unidad Ejecutora

En miles de pesos a valores corrientes

MTSS	2024	2025	Variación Real
			Anual
<b>Total Remuneraciones</b>	<b>1.098.689</b>	<b>1.138.749</b>	<b>-0,96%</b>
Dirección General de Secretaría	91.508	109.745	14,60%
Dirección Nacional de Trabajo	5.664	6.585	11,10%
Dirección Nacional de Empleo	21.108	3.775	-82,91%
Dirección Nacional de Coordinación en el Interior	29.770	32.267	3,57%
Dirección Nacional de Seguridad Social	49	47	-9,26%
Inspección General del Trabajo y de la Seguridad Social	13.794	14.730	2,05%
<b>Total Funcionamiento</b>	<b>161.892</b>	<b>167.149</b>	<b>-1,34%</b>
Dirección General de Secretaría	8.654	17.462	92,82%
Dirección Nacional de Trabajo	424	0	-100,00%
Dirección Nacional de Empleo	1.162	698	-42,60%
Dirección Nacional de Coordinación en el Interior	870	388	-57,40%
Dirección Nacional de Seguridad Social	280	0	-100,00%
Inspección General del Trabajo y de la Seguridad Social	100	0	-100,00%
<b>Total Inversiones</b>	<b>11.490</b>	<b>18.548</b>	<b>54,26%</b>
<b>TOTAL INCISO</b>	<b>1.272.071</b>	<b>1.324.446</b>	<b>-0,51%</b>
<b>TOTAL MTSS</b>	<b>1.272.071</b>	<b>1.324.446</b>	<b>-0,51%</b>

## EVOLUCIÓN DE LA EJECUCIÓN PRESUPUESTAL

Por Agrupador

En miles de pesos a valores corrientes

MTSS	2024	2025	Variación Real
			Anual
<b>Total Remuneraciones</b>	<b>1.098.689</b>	<b>1.138.749</b>	<b>-0,96%</b>
Limpieza	28.573	30.462	1,88%
Servicio de vigilancia	21.077	23.728	7,58%
Suministros	23.169	22.757	-6,14%
Partidas Naturaleza Salarial	2.622	16.123	487,61%
Traslados en el país	15.331	14.678	-8,52%
Arrendamientos	11.970	12.117	-3,27%
Otras transferencias	23.954	10.186	-59,37%
Correspondencia	7.884	9.539	15,62%
Misiones oficiales	3.737	4.468	14,26%
Mantenimiento y reparaciones	2.439	3.209	25,76%
Otros	21.138	19.882	-10,12%
<b>Total Funcionamiento</b>	<b>161.892</b>	<b>167.149</b>	<b>-1,34%</b>
Informática	6.090	7.146	12,13%
Vehículos	0	6.436	-
Equipamiento y mobiliario	2.227	3.010	29,11%
Inmuebles	3.173	1.956	-41,09%
<b>Total Inversiones</b>	<b>11.490</b>	<b>18.548</b>	<b>54,26%</b>
<b>TOTAL INCISO</b>	<b>1.272.071</b>	<b>1.324.446</b>	<b>-0,51%</b>
<b>TOTAL MTSS</b>	<b>1.272.071</b>	<b>1.324.446</b>	<b>-0,51%</b>

EJERCICIO 2025

## EJECUCIÓN POR FUENTE DE FINANCIAMIENTO

En miles de pesos a valores corrientes

Tipo de Fuente	Remuneraciones	Funcionamiento	Inversiones	Total
Rentas Generales	1.131.676	167.149	12.112	1.310.937
Recursos con Afectación Especial	7.074	0	6.436	13.510
<b>TOTAL INCISO</b>	<b>1.138.749</b>	<b>167.149</b>	<b>18.548</b>	<b>1.324.446</b>

EJERCICIO 2025

## SUBSIDIOS VINCULADOS

En miles de pesos a valores corrientes

MTSS	2024	2025
Instituto Cuesta Duarte	400	400
<b>TOTAL SUBSIDIOS VINCULADOS</b>	<b>400</b>	<b>400</b>

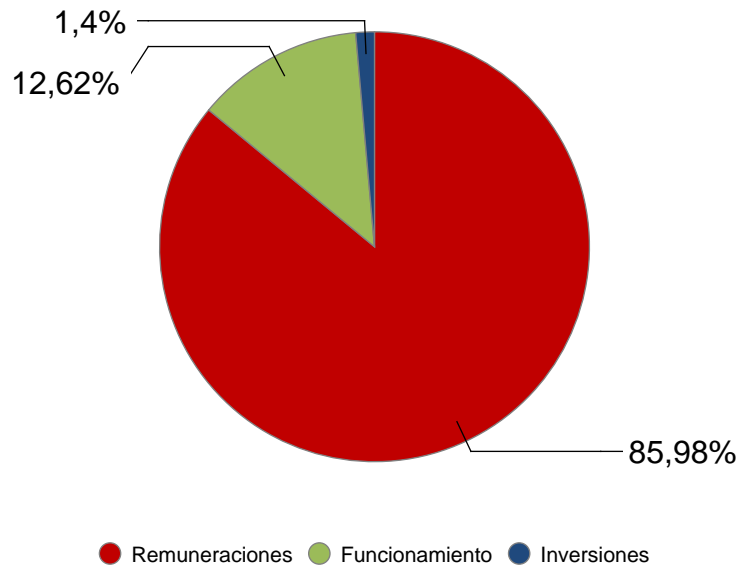
## ASIGNACIONES POR ARTICULADO

Ley de Presupuesto Nacional N° 20.446

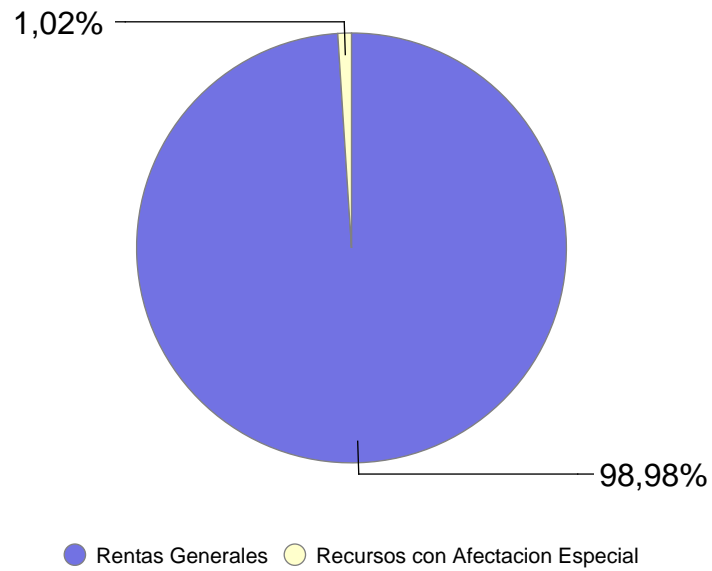
En miles de pesos a valores de cada ley

M T S S		2026	2027	2028	2029
Inciso	Art 500 - Asignación para becas, extensión del tiempo pedagógico y fortalecimiento de la oferta académica de la DGETP	-4.000	-4.000	-4.000	-4.000
	<b>Total Remuneraciones</b>	<b>-4.000</b>	<b>-4.000</b>	<b>-4.000</b>	<b>-4.000</b>
	Art 399 - Fortalecimiento de las políticas de salud y seguridad en el trabajo	6.000	6.000	6.000	6.000
	Art 407 - Fortalecimiento de la territorialización	3.000	3.000	3.000	3.000
	<b>Total Funcionamiento</b>	<b>9.000</b>	<b>9.000</b>	<b>9.000</b>	<b>9.000</b>
	Art 399 - Fortalecimiento de las políticas de salud y seguridad en el trabajo	13.000	0	0	0
	Art 402 - Políticas de empleo y fortalecimiento de los Programas de Inversión Productiva	3.500	5.500	5.500	5.500
	Art 407 - Fortalecimiento de la territorialización	0	11.000	11.000	11.000
	<b>Total Inversiones</b>	<b>16.500</b>	<b>16.500</b>	<b>16.500</b>	<b>16.500</b>
	<b>Total Presupuesto</b>	<b>21.500</b>	<b>21.500</b>	<b>21.500</b>	<b>21.500</b>

### MTSS - Composición del Gasto Ejecución 2025



### MTSS - Fuentes de Financiamiento Ejecución 2025



# MVOT

EJERCICIO 2025

## EJECUCIÓN PRESUPUESTAL Por Unidad Ejecutora

En miles de pesos a valores corrientes

MVOT	Crédito	Ejecución	Porcentaje Ejecución	Estructura
<b>Total Remuneraciones</b>	<b>595.961</b>	<b>467.884</b>	<b>78,51%</b>	<b>3,08%</b>
Dirección General de Secretaría	23.412	21.729	92,81%	0,14%
Dirección Nacional de Vivienda	450.209	449.280	99,79%	2,96%
Dirección Nacional de Ordenamiento Territorial	10.424	9.609	92,18%	0,06%
Dirección Nacional de Integración Social y Urbana	6.187	5.454	88,15%	0,04%
<b>Total Funcionamiento</b>	<b>490.232</b>	<b>486.072</b>	<b>99,15%</b>	<b>3,20%</b>
Dirección General de Secretaría	29.661	21.550	72,66%	0,14%
Dirección Nacional de Vivienda	12.281.149	12.239.169	99,66%	80,66%
Dirección Nacional de Ordenamiento Territorial	16.763	16.559	98,78%	0,11%
Dirección Nacional de Integración Social y Urbana	1.942.405	1.942.403	100,00%	12,80%
<b>Total Inversiones</b>	<b>14.269.977</b>	<b>14.219.682</b>	<b>99,65%</b>	<b>93,71%</b>
<b>TOTAL INCISO</b>	<b>15.356.170</b>	<b>15.173.639</b>	<b>98,81%</b>	<b>100,00%</b>
<b>TOTAL MVOT</b>	<b>15.356.170</b>	<b>15.173.639</b>	<b>98,81%</b>	<b>100,00%</b>

## EJECUCIÓN PRESUPUESTAL

### Por Agrupador

En miles de pesos a valores corrientes

MVOT	Crédito	Ejecución	Porcentaje Ejecución	Estructura
<b>Total Remuneraciones</b>	<b>595.961</b>	<b>467.884</b>	<b>78,51%</b>	<b>3,08%</b>
Política nacional alquileres de vivienda de interés social	439.929	439.929	100,00%	2,90%
Suministros	14.918	14.080	94,38%	0,09%
Arrendamientos	7.377	7.301	98,96%	0,05%
Partidas Naturaleza Salarial	8.668	7.167	82,68%	0,05%
Implementación del ordenamiento territorial	4.983	4.727	94,85%	0,03%
Fortalecimiento institucional	3.512	2.981	84,87%	0,02%
Política territorial y planificación estratégica	2.841	2.615	92,04%	0,02%
Traslados en el país	1.768	1.768	100,00%	0,01%
Combustibles	1.431	1.349	94,30%	0,01%
Otras transferencias	957	950	99,26%	0,01%
Otros	3.849	3.206	83,34%	0,02%
<b>Total Funcionamiento</b>	<b>490.232</b>	<b>486.072</b>	<b>99,15%</b>	<b>3,20%</b>
Nuevas soluciones urbano habitacionales	9.297.240	9.291.897	99,94%	61,24%
Soluciones habitacionales para jubilados y pensionistas del BPS	1.653.329	1.643.354	99,40%	10,83%
Vivienda rural	1.117.500	1.117.149	99,97%	7,36%
Plan Juntos	1.081.334	1.081.334	100,00%	7,13%
Programa Mejoramiento de Barrios	861.070	861.069	100,00%	5,67%
Mejora y mant. del stock urbano habitacional	213.079	186.769	87,65%	1,23%
Otros	46.424	38.108	82,09%	0,25%
<b>Total Inversiones</b>	<b>14.269.977</b>	<b>14.219.682</b>	<b>99,65%</b>	<b>93,71%</b>
<b>TOTAL INCISO</b>	<b>15.356.170</b>	<b>15.173.639</b>	<b>98,81%</b>	<b>100,00%</b>
<b>TOTAL MVOT</b>	<b>15.356.170</b>	<b>15.173.639</b>	<b>98,81%</b>	<b>100,00%</b>

## EVOLUCIÓN DE LA EJECUCIÓN PRESUPUESTAL

Por Unidad Ejecutora

En miles de pesos a valores corrientes

MVOT	2024	2025	Variación Real
			Anual
<b>Total Remuneraciones</b>	<b>450.049</b>	<b>467.884</b>	<b>-0,66%</b>
Dirección General de Secretaría	19.531	21.729	6,31%
Dirección Nacional de Vivienda	448.656	449.280	-4,31%
Dirección Nacional de Ordenamiento Territorial	9.942	9.609	-7,64%
Dirección Nacional de Integración Social y Urbana	3.466	5.454	50,37%
<b>Total Funcionamiento</b>	<b>481.595</b>	<b>486.072</b>	<b>-3,55%</b>
Dirección General de Secretaría	15.450	21.550	33,28%
Dirección Nacional de Vivienda	11.311.511	12.239.169	3,39%
Dirección Nacional de Ordenamiento Territorial	16.376	16.559	-3,37%
Dirección Nacional de Integración Social y Urbana	1.962.007	1.942.403	-5,40%
<b>Total Inversiones</b>	<b>13.305.344</b>	<b>14.219.682</b>	<b>2,12%</b>
<b>TOTAL INCISO</b>	<b>14.236.988</b>	<b>15.173.639</b>	<b>1,84%</b>
<b>TOTAL MVOT</b>	<b>14.236.988</b>	<b>15.173.639</b>	<b>1,84%</b>

## EVOLUCIÓN DE LA EJECUCIÓN PRESUPUESTAL

Por Agrupador

En miles de pesos a valores corrientes

MVOT	2024	2025	Variación Real
			Anual
<b>Total Remuneraciones</b>	<b>450.049</b>	<b>467.884</b>	<b>-0,66%</b>
Política nacional alquileres de vivienda de interés social	439.929	439.929	-4,44%
Suministros	14.325	14.080	-6,08%
Arrendamientos	6.921	7.301	0,80%
Partidas Naturaleza Salarial	1.243	7.167	451,02%
Implementación del ordenamiento territorial	4.895	4.727	-7,73%
Fortalecimiento institucional	3.462	2.981	-17,71%
Política territorial y planificación estratégica	2.751	2.615	-9,18%
Traslados en el país	1.693	1.768	-0,20%
Combustibles	1.238	1.349	4,11%
Otras transferencias	953	950	-4,74%
Otros	4.184	3.206	-26,80%
<b>Total Funcionamiento</b>	<b>481.595</b>	<b>486.072</b>	<b>-3,55%</b>
Nuevas soluciones urbano habitacionales	8.260.687	9.291.897	7,49%
Soluciones habitacionales para jubilados y pensionistas del BPS	1.791.801	1.643.354	-12,36%
Vivienda rural	1.116.871	1.117.149	-4,42%
Plan Juntos	863.320	1.081.334	19,69%
Programa Mejoramiento de Barrios	1.098.687	861.069	-25,11%
Mejora y mant. del stock urbano habitacional	142.152	186.769	25,55%
Otros	31.826	38.108	14,42%
<b>Total Inversiones</b>	<b>13.305.344</b>	<b>14.219.682</b>	<b>2,12%</b>
<b>TOTAL INCISO</b>	<b>14.236.988</b>	<b>15.173.639</b>	<b>1,84%</b>
<b>TOTAL MVOT</b>	<b>14.236.988</b>	<b>15.173.639</b>	<b>1,84%</b>

EJERCICIO 2025

## EJECUCIÓN POR FUENTE DE FINANCIAMIENTO

En miles de pesos a valores corrientes

Tipo de Fuente	Remuneraciones	Funcionamiento	Inversiones	Total
Rentas Generales	467.884	46.143	101.750	615.778
Recursos con Afectación Especial	0	0	11.165	11.165
Fondo Nacional de Vivienda	0	439.929	13.798.680	14.238.609
Endeudamiento Externo para Proyectos Específicos	0	0	308.086	308.086
<b>TOTAL INCISO</b>	<b>467.884</b>	<b>486.072</b>	<b>14.219.682</b>	<b>15.173.639</b>

EJERCICIO 2025

## SUBSIDIOS VINCULADOS

En miles de pesos a valores corrientes

MVOT	2024	2025
Comisión Honoraria Pro/Erradicación Vivienda Insalubre Rural	86.844	86.844
Comisión.H.Erradic.Vivienda Rural Insalubre-Renta afectada	74.780	74.780
MEVIR- Renta afectada	18.365	18.365
<b>TOTAL SUBSIDIOS VINCULADOS</b>	<b>179.989</b>	<b>179.989</b>

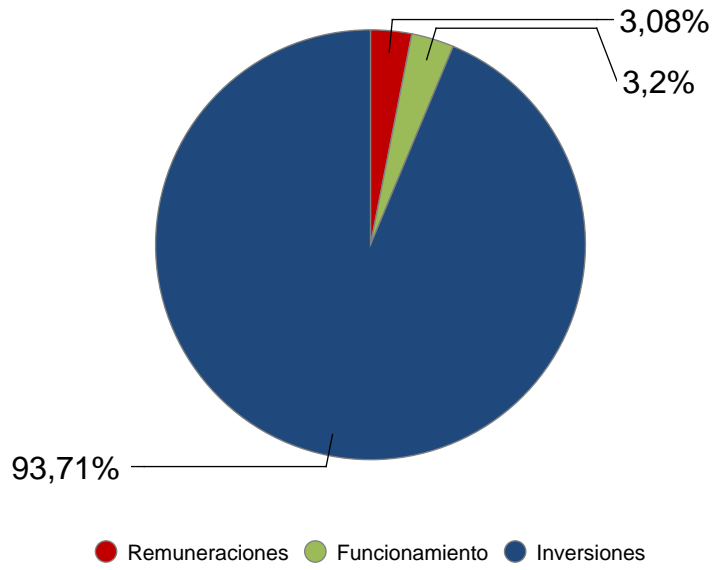
## ASIGNACIONES POR ARTICULADO

## Ley de Presupuesto Nacional N° 20.446

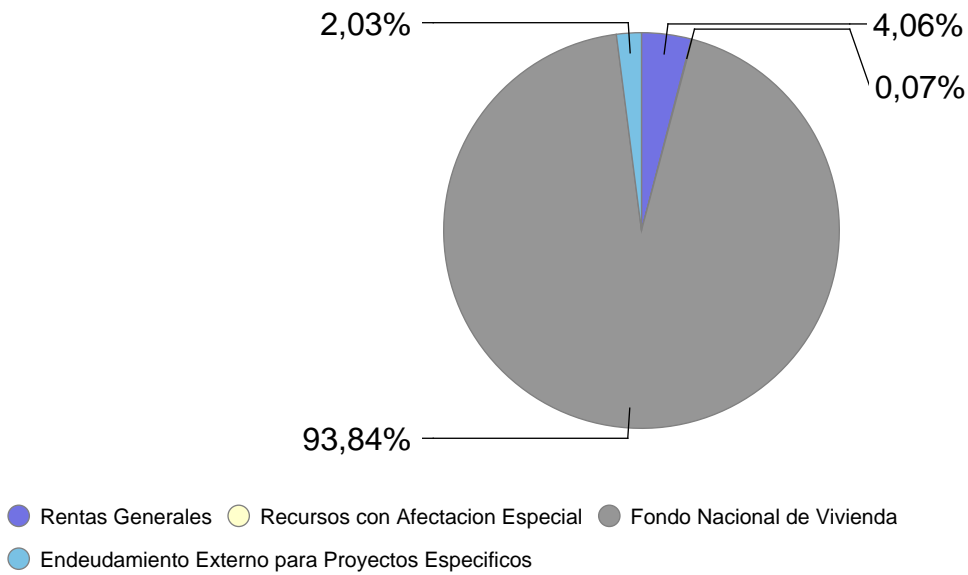
En miles de pesos a valores de cada ley

MVOT		2026	2027	2028	2029
Inciso	Art 500 - Asignación para becas, extensión del tiempo pedagógico y fortalecimiento de la oferta académica de la DGETP	-1.200	-1.200	-1.200	-1.200
	<b>Total Remuneraciones</b>	<b>-1.200</b>	<b>-1.200</b>	<b>-1.200</b>	<b>-1.200</b>
	Art 433 - DINISU - Atención a la Precariedad Habitacional de Población en Situación de Vulnerabilidad.	150.000	200.000	250.000	300.000
	<b>Total Inversiones</b>	<b>150.000</b>	<b>200.000</b>	<b>250.000</b>	<b>300.000</b>
<b>Total Presupuesto</b>		<b>148.800</b>	<b>198.800</b>	<b>248.800</b>	<b>298.800</b>

### MVOT - Composición del Gasto Ejecución 2025



### MVOT - Fuentes de Financiamiento Ejecución 2025



# MIDES

EJERCICIO 2025

## EJECUCIÓN PRESUPUESTAL Por Unidad Ejecutora

En miles de pesos a valores corrientes

MIDES	Crédito	Ejecución	Porcentaje Ejecución	Estructura
<b>Total Remuneraciones</b>	<b>3.485.591</b>	<b>2.727.420</b>	<b>78,25%</b>	<b>9,05%</b>
Dirección General de Secretaría	748.461	689.125	92,07%	2,29%
Dirección de Desarrollo Social	24.914.158	24.427.587	98,05%	81,04%
Instituto Nacional de Alimentación	2.193.026	2.163.707	98,66%	7,18%
Dirección Nacional de Transferencias y Análisis de Datos	2.539	2.100	82,69%	0,01%
Instituto Nacional de las Mujeres	2.539	2.100	82,69%	0,01%
Dirección Nacional de Protección Social	23.856	15.600	65,39%	0,05%
Instituto Nacional de la Juventud	97.534	97.095	99,55%	0,32%
Instituto Nacional de las Personas Mayores	0	0	0,00%	0,00%
Dirección Nacional de Gestión Territorial	0	0	0,00%	0,00%
<b>Total Funcionamiento</b>	<b>27.982.113</b>	<b>27.397.315</b>	<b>97,91%</b>	<b>90,90%</b>
Dirección General de Secretaría	24.350	15.859	65,13%	0,05%
Instituto Nacional de Alimentación	650	649	99,91%	0,00%
<b>Total Inversiones</b>	<b>25.000</b>	<b>16.509</b>	<b>66,03%</b>	<b>0,05%</b>
<b>TOTAL INCISO</b>	<b>31.492.705</b>	<b>30.141.243</b>	<b>95,71%</b>	<b>100,00%</b>
<b>TOTAL MIDES</b>	<b>31.492.705</b>	<b>30.141.243</b>	<b>95,71%</b>	<b>100,00%</b>

## EJECUCIÓN PRESUPUESTAL

### Por Agrupador

En miles de pesos a valores corrientes

MIDES	Crédito	Ejecución	Porcentaje Ejecución	Estructura
<b>Total Remuneraciones</b>	<b>3.485.591</b>	<b>2.727.420</b>	<b>78,25%</b>	<b>9,05%</b>
Asignaciones Familiares - Plan de Equidad	10.874.797	10.874.797	100,00%	36,08%
Tarjeta Uruguay Social	5.405.000	5.405.000	100,00%	17,93%
Medidas de inclusión social	2.573.886	2.302.899	89,47%	7,64%
Seguridad alimentaria	2.233.161	2.208.523	98,90%	7,33%
Asistentes personales	2.107.450	2.027.450	96,20%	6,73%
Atención integral a la primera infancia	1.147.121	1.141.095	99,47%	3,79%
Otras transferencias	1.016.172	960.170	94,49%	3,19%
Inclusión sociolaboral y productiva	494.349	485.889	98,29%	1,61%
Atención a la dependencia y discapacidad	443.278	411.195	92,76%	1,36%
Igualdad de género	393.615	385.502	97,94%	1,28%
Otros	1.293.282	1.194.797	92,38%	3,96%
<b>Total Funcionamiento</b>	<b>27.982.113</b>	<b>27.397.315</b>	<b>97,91%</b>	<b>90,90%</b>
Informática	14.513	8.971	61,81%	0,03%
Equipamiento y mobiliario	10.487	7.538	71,88%	0,03%
<b>Total Inversiones</b>	<b>25.000</b>	<b>16.509</b>	<b>66,03%</b>	<b>0,05%</b>
<b>TOTAL INCISO</b>	<b>31.492.705</b>	<b>30.141.243</b>	<b>95,71%</b>	<b>100,00%</b>
<b>TOTAL MIDES</b>	<b>31.492.705</b>	<b>30.141.243</b>	<b>95,71%</b>	<b>100,00%</b>

## EVOLUCIÓN DE LA EJECUCIÓN PRESUPUESTAL

Por Unidad Ejecutora

En miles de pesos a valores corrientes

MIDES	2024	2025	Variación Real
			Anual
<b>Total Remuneraciones</b>	<b>2.558.570</b>	<b>2.727.420</b>	<b>1,86%</b>
Dirección General de Secretaría	719.114	689.125	-8,43%
Dirección de Desarrollo Social	23.416.340	24.427.587	-0,32%
Instituto Nacional de Alimentación	1.694.507	2.163.707	22,02%
Dirección Nacional de Transferencias y Análisis de Datos	0	2.100	-
Instituto Nacional de las Mujeres	0	2.100	-
Dirección Nacional de Protección Social	16.103	15.600	-7,43%
Instituto Nacional de la Juventud	95.000	97.095	-2,34%
<b>Total Funcionamiento</b>	<b>25.941.064</b>	<b>27.397.315</b>	<b>0,92%</b>
Dirección General de Secretaría	26.995	15.859	-43,86%
Instituto Nacional de Alimentación	607	649	2,23%
<b>Total Inversiones</b>	<b>27.602</b>	<b>16.509</b>	<b>-42,85%</b>
<b>TOTAL INCISO</b>	<b>28.527.236</b>	<b>30.141.243</b>	<b>0,96%</b>
<b>TOTAL MIDES</b>	<b>28.527.236</b>	<b>30.141.243</b>	<b>0,96%</b>

## EVOLUCIÓN DE LA EJECUCIÓN PRESUPUESTAL

Por Agrupador

En miles de pesos a valores corrientes

MIDES	2024	2025	Variación Real
			Anual
<b>Total Remuneraciones</b>	<b>2.558.570</b>	<b>2.727.420</b>	<b>1,86%</b>
Asignaciones Familiares - Plan de Equidad	11.791.744	10.874.797	-11,87%
Tarjeta Uruguay Social	4.616.069	5.405.000	11,89%
Medidas de inclusión social	1.891.347	2.302.899	16,35%
Seguridad alimentaria	1.753.962	2.208.523	20,32%
Asistentes personales	1.943.088	2.027.450	-0,29%
Atención integral a la primera infancia	1.083.776	1.141.095	0,61%
Otras transferencias	556.008	960.170	65,02%
Inclusión sociolaboral y productiva	431.934	485.889	7,49%
Atención a la dependencia y discapacidad	353.324	411.195	11,21%
Igualdad de género	369.232	385.502	-0,23%
Otros	1.150.580	1.194.797	-0,77%
<b>Total Funcionamiento</b>	<b>25.941.064</b>	<b>27.397.315</b>	<b>0,92%</b>
Informática	8.376	8.971	2,35%
Equipamiento y mobiliario	6.826	7.538	5,52%
Vehículos	12.400	0	-100,00%
<b>Total Inversiones</b>	<b>27.602</b>	<b>16.509</b>	<b>-42,85%</b>
<b>TOTAL INCISO</b>	<b>28.527.236</b>	<b>30.141.243</b>	<b>0,96%</b>
<b>TOTAL MIDES</b>	<b>28.527.236</b>	<b>30.141.243</b>	<b>0,96%</b>

## EJECUCIÓN POR FUENTE DE FINANCIAMIENTO

En miles de pesos a valores corrientes

Tipo de Fuente	Remuneraciones	Funcionamiento	Inversiones	Total
Rentas Generales	2.727.420	27.370.288	16.509	30.114.217
Recursos con Afectación Especial	0	1.835	0	1.835
Endeudamiento Externo para Proyectos Especificos	0	25.192	0	25.192
<b>TOTAL INCISO</b>	<b>2.727.420</b>	<b>27.397.315</b>	<b>16.509</b>	<b>30.141.243</b>

## SUBSIDIOS VINCULADOS

En miles de pesos a valores corrientes

MIDES	2024	2025
Asociación Nal p/el Niño Lisiado Esc. Franklin D. Roosevelt	3.101	3.101
Escuela Horizonte	2.950	2.950
Comisión Nacional Honoraria del Discapacitado	2.420	2.420
Fundación Instituto Psico-Pedagógico Uruguayo	2.100	2.100
Asociación Pequeña Obra de la Divina Providencia	1.650	1.650
Pequeñas Hermanas Misioneras de la Caridad	1.200	1.200
Comisión Nacional de Centros de Atención a la Infancia CAIF	1.100	1.100
Instituto Jacobo Zibil - Florida	1.100	1.100
Fundación Apoyo y Promoción Perros de Asistencia FUNDAPASS	980	980
Fundación Braille del Uruguay	905	905
Asociación Uruguaya de Atención a la Infancia en Riesgo	890	890
Centro Educativo Atención Psicosis Infantil y Autismo Salto	830	830
Acción Coordinadora y Renvindicadora de Impedido del Uruguay	820	820
El Sarandí Hogar Valdense	730	730
Asociación Síndrome de Down de Paysandú - ASDOPAY	695	695
Asociación Autismo en Uruguay	680	680
Centro Educativo para Niños Autistas de Young	680	680
Asociación Pro Discapacitado Mental de Paysandú	660	660
Asociación Down	630	630
Asociación Canaria de Autismo y TGD del Uruguay (ACATU)	626	626
Asociación Civil Maestra Juana Guerra	620	620
Organización Renacer	600	600
Unión Nacional de Protección a la Infancia	585	585
Centro de Rehabilitación Ecuestre "El Tornado" J.Lacaze	580	580
Hogar de Ancianos de Mercedes	560	560
Centro de Educación Individualizada	540	540
Sociedad "El Refugio" Asociación Protectora de Animales	540	540
Hogar La Huella	530	530
Movimiento Nacional Recuperación Minusválido	520	520
Organización Nacional Pro Laboral Lisiados	520	520
Asociación Uruguaya de Protección a la Infancia	500	500
Centro Diurno y Hogar de Ancianos "Don Joaquín"	500	500
Federación Autismo del Uruguay	500	500
Asociación de Padres y Amigos Discapacitados de Rivera	480	480
Asociación Padres y Amigos del Discapacitado de Tacuarembó	480	480
Comisión Pro Bienestar Social del anciano de Young-Hogar	480	480
Hogar Ginés Cairo de Medina	480	480
Unión Nacional de Ciegos del Uruguay	480	480
UDI 3 de Diciembre	470	470
Asociación Pro Recuperación del Inválido	450	450
Centro de Atención Especializada (CEDAE)	450	450
Escuela N° 200 de Discapacitados	450	450
Centro Ybyray	425	425
Fundación Tenis Uruguay	420	420
Mujeres de Negro	420	420
Trastorno del Espectro Autista (TEA)	420	420
Asociación Uruguaya Discapacidad Independiente-Tercera Edad	410	410
Granja p/jóvenes y adultos discapac. - La esperanza Sabalera	410	410
Instituto Canadá de Rehabilitación	410	410
Centro de Ayuda del Discapacitado de Young- CADY	400	400

MIDES	2024	2025
Moldeando el Futuro	400	400
Federación Urug.Soc.de Padres y Personas Capac.Mentales Dif	390	390
Asociación Down de Salto	360	360
Centro Padres y Amigos de Discapacitados de Sarandí del Yí	360	360
Fundación Winners	330	330
Instituto Nacer, Crecer y Vivir - NA.CRE.VI	330	330
Asociación Uruguaya de Alzheimer y Similares	320	320
Apoyo a la Escuela N° 97 Discapacitados de Salto	300	300
Asoc. de Func. Jubilados de la Enseñanza de San Carlos AFUJE	300	300
Asoc. de padres de personas con Autismo Agrupa TEA	300	300
Asociación Civil "Familias Presentes"	300	300
Asociación Civil Centro "Francisco Pérez"	300	300
Asociación Civil Crecer con Futuro	300	300
Asociación Civil Mujeres Unidas de Vichadero	300	300
Asociación Cultural y Técnica	300	300
Asociación de Alzheimer Paysandú ADAP	300	300
Asociación de Autismo Mi Mundo Azul de Flores	300	300
Asociación de Pasivos de Fray Marcos A.DE.P.FRAYS	300	300
Asociación Down de Durazno	300	300
Asociación Down de Florida	300	300
Asociación Martín Echegoyen del Pino	300	300
Asociación Tacuarembense del Trastorno del Espectro Autista	300	300
Asociación Uruguaya Perros Lazarillos de Asistencia p/Ciegos	300	300
Bastet Rescate Felino	300	300
CEAUSTISMO - Padres Maldonado	300	300
Centro de Integración de Discapacitados CINDIS	300	300
Centro democrático de Florida	300	300
Centro Equinoterapia "En Progreso"	300	300
Círculo Policial de Rivera	300	300
Cooperativa de Trabajo Amparo de San José	300	300
Escuela Granja N°24 Maestro Cándido Villar San Carlos	300	300
Fundación Chamangá	300	300
Fundación OMBIJAM	300	300
Hogar de Ancianos de Mariscal	300	300
Hogar de Ancianos Santa Catalina	300	300
Latinoamericanos Motociclistas Asociados	300	300
Obra Misericordista del Uruguay	300	300
ONG Animales de Río Branco	300	300
Protectora de Animales Los Callejeros - Melo	300	300
SOMO Deportes	300	300
SOMOS - Gpo. de apoyo a mujeres c/cáncer de mama de Paysandú	300	300
Yaqu Pacha Uruguay	300	300
Asociación de Discapacidad Motriz de Maldonado	0	300
Coord. de Entidades Pro Bienestar del Anciano de Colonia	0	300
Hogar de Ancianos Máximo Cenoz -Sta Lucía	0	300
Hogar de Ancianos Blanca Rubio de Rubio	280	280
Centro Arai	270	270
Refugio PGA	270	270
Asoc. Floridense d/padres d/niños c/trast. autista RECREAR	260	260
Asociación Impedidos Duraznenses	260	260

MIDES	2024	2025
Asociación Padres y Amigos Discapacitado de Lavalleja	260	260
Centro Manos Unidas	260	260
Escuela Natural e Integral de Rivera	260	260
Fundación Voz de la Mujer - Juan Lacaze	260	260
Hogar de Ancianos "Valodia"- San Javier, Rio Negro.	260	260
Hogar de Ancianos Aniceto Cervieri-Santa Rosa, Canelones	260	260
Hogar de Ancianos de Cardona "Florencio Sanchez" Soriano	260	260
Inst.Pro Bienestar Soc d/Anciano. Hogar "Don Ricardo Chacon"	260	260
Nostálgicos del Fútbol	260	260
Red Uruguaya contra la Violencia Doméstica y Sexual	260	260
Centro Integral de Atención a Personas Vulnerables	250	250
Asociación Civil "Corazones con Alas"	240	240
Asociación Civil Ilusiones a Caballo	240	240
Asociación Civil Vida Plena	240	240
Asociación de Sordos-Ciegos del Uruguay	240	240
Asociación Rural Bañados de Carrasco	240	240
CADIS Colonia Suiza	240	240
CADIS Juan Lacaze	240	240
Centro Diurno Cruz Alta - Florida	240	240
Centro Ecuestre "Sin Límites" Florida	240	240
Centro Terapéutico Creciendo-Rocha	240	240
Centro Uruguayo de Tecnologías Apropriadas-CEUTA	240	240
Club Pro Bienestar del Anciano Juan Yapor	240	240
Comisión Pro Bienestar Social del Anciano de Santa Rosa	240	240
Contrapeso Uruguay	240	240
Hogar de Ancianos Manuel Souto de Dolores	240	240
Hogar Italiano	240	240
Programa Claves	240	240
Proyecto Valle Armonía	240	240
Querer la vida QUELAVI	240	240
Sociedad p/la Conservación de la Biodiversidad de Maldonado	240	240
Capacidades Diferentes de Sarandí Grande-CADISAR	220	220
Sociedad 25 de Agosto de Pensionistas y Retirados d/las FFAA	220	220
Equinoterapia Abrazo a la Esperanza	0	210
Asociación Civil Mariposas	200	200
Escuela Granja "Nuestro Espacio"	200	200
Grupo Deportivo Boca del Sacra	200	200
Clínica Escuela Esperanza	0	200
Asociación de Jubilados y Pensionistas de Young	180	180
Asociación Civil "El Abrojo"	100	100
Asociación Civil de Ancianos Villa 25 de Mayo	100	100
Asociación Down de Flores - ADOLFLO	90	90
Fundación Madres del Cerro	700	0
Huerta Taller "Buscando Espacio" Colonia del Sacramento	440	0
Aparecida Pro Amigos	420	0
Animales sin Hogar	320	0
Asociación de Pasivos de Cerro Colorado	300	0
Cea Azul	300	0
Club de Residentes y Amigos de Vichadero	300	0
Comis. Pro Acción Soc. y solid. Hogar Anc. Solis de Mataojo	300	0

## SUBSIDIOS VINCULADOS

En miles de pesos a valores corrientes

MIDES	2024	2025
Comisión Pro Bienestar Social del anciano de Guichon	300	0
Fundación Esperanza Joven	300	0
Hogar de Ancianos de Cerro Chato	300	0
Hogar de Ancianos Esteban Ramón Itchauspe de Florida	260	0
Centro de Equinoterapia Sauce a Caballo	240	0
Federación Uruguaya de la Discapacidad (FUDI)	240	0
Hogar de Ancianos San Vicente Pallotti de Casupá	220	0
ONG Casa Madre	220	0
Asociación Down de Rivera	200	0
Asociación Uruguaya Cultural y Social de Ciegos (ACSUC)	200	0
<b>TOTAL SUBSIDIOS VINCULADOS</b>	<b>68.427</b>	<b>64.177</b>

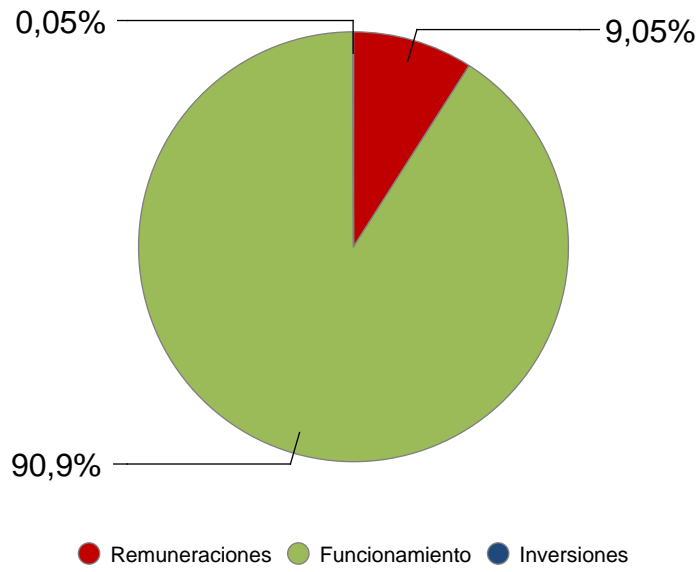
## ASIGNACIONES POR ARTICULADO

## Ley de Presupuesto Nacional N° 20.446

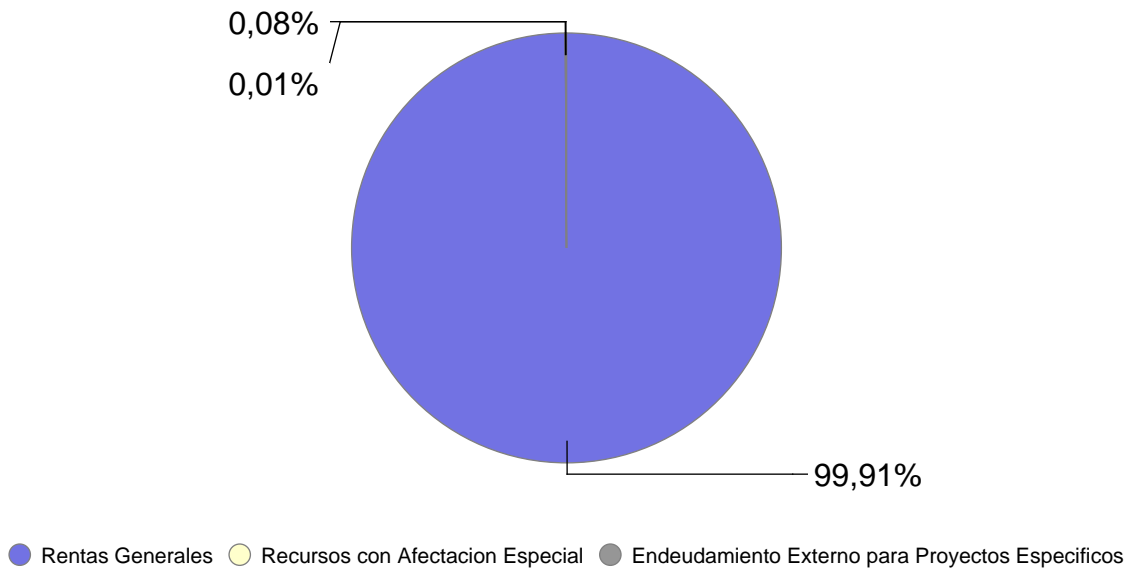
En miles de pesos a valores de cada ley

M I D E S		2026	2027	2028	2029
Inciso	Art 500 - Asignación para becas, extensión del tiempo pedagógico y fortalecimiento de la oferta académica de la DGETP	-5.800	-5.800	-5.800	-5.800
	<b>Total Remuneraciones</b>	<b>-5.800</b>	<b>-5.800</b>	<b>-5.800</b>	<b>-5.800</b>
	Art 441 - Canasta higiénica - Asignación	96.000	98.000	100.000	181.000
	Art 442 - Bono crianza - Incremento de la prestación	318.000	318.000	425.000	425.000
	Art 443 - Atención a personas en situación de calle	322.000	339.000	339.000	339.000
	Art 444 - Atención mujeres en situación de violencia y trata	30.000	30.000	30.000	30.000
	Art 445 - Salud Mental - Nuevas iniciativas de atención	40.000	50.000	50.000	50.000
	Art 447 - DINALI - Reinserción social	18.000	18.000	18.000	18.000
	Art 448 - INJU - Consolidación y expansión del programa Ni Silencio Ni Tabú	10.000	23.000	23.000	23.000
	Art 450 - Instituto Nacional de Discapacidad - Asignación	20.000	30.000	30.000	30.000
	Art 451 - Asistentes Personales - Asignación	40.000	80.000	80.000	80.000
	Art 458 - Programa Nacional de Promoción y Adecuación de Viviendas Accesibles	6.000	6.000	6.000	6.000
	Art 459 - Programa Nacional de Formación Integral en materia de Discapacidad y Derechos Humanos	4.000	4.000	4.000	4.000
	<b>Total Funcionamiento</b>	<b>904.000</b>	<b>996.000</b>	<b>1.105.000</b>	<b>1.186.000</b>
	<b>Total Presupuesto</b>	<b>898.200</b>	<b>990.200</b>	<b>1.099.200</b>	<b>1.180.200</b>

### MIDES - Composición del Gasto Ejecución 2025



### MIDES - Fuentes de Financiamiento Ejecución 2025



# AMBIENTE

EJERCICIO 2025

## EJECUCIÓN PRESUPUESTAL Por Unidad Ejecutora

En miles de pesos a valores corrientes

AMBIENTE	Crédito	Ejecución	Porcentaje Ejecución	Estructura
<b>Total Remuneraciones</b>	<b>823.937</b>	<b>648.418</b>	<b>78,70%</b>	<b>60,35%</b>
Dirección General de Secretaría	82.097	73.318	89,31%	6,82%
Dirección Nacional de Calidad y Evaluación Ambiental	19.455	17.158	88,20%	1,60%
Dirección Nacional de Aguas (DINAGUA)	8.063	7.047	87,40%	0,66%
Dirección Nacion. de Biodiversidad y Servicios Ecosistémicos	5.062	4.192	82,82%	0,39%
Dirección Nacional de Cambio Climático	4.904	4.074	83,07%	0,38%
<b>Total Funcionamiento</b>	<b>119.580</b>	<b>105.789</b>	<b>88,47%</b>	<b>9,85%</b>
Dirección General de Secretaría	15.970	13.921	87,17%	1,30%
Dirección Nacional de Calidad y Evaluación Ambiental	176.247	172.423	97,83%	16,05%
Dirección Nacional de Aguas (DINAGUA)	71.112	70.619	99,31%	6,57%
Dirección Nacion. de Biodiversidad y Servicios Ecosistémicos	31.231	30.872	98,85%	2,87%
Dirección Nacional de Cambio Climático	32.694	32.445	99,24%	3,02%
<b>Total Inversiones</b>	<b>327.255</b>	<b>320.281</b>	<b>97,87%</b>	<b>29,81%</b>
<b>TOTAL INCISO</b>	<b>1.270.771</b>	<b>1.074.488</b>	<b>84,55%</b>	<b>100,00%</b>
<b>TOTAL Ambiente</b>	<b>1.270.771</b>	<b>1.074.488</b>	<b>84,55%</b>	<b>100,00%</b>

## EJECUCIÓN PRESUPUESTAL

### Por Agrupador

En miles de pesos a valores corrientes

AMBIENTE	Crédito	Ejecución	Porcentaje Ejecución	Estructura
<b>Total Remuneraciones</b>	<b>823.937</b>	<b>648.418</b>	<b>78,70%</b>	<b>60,35%</b>
Arrendamientos	23.669	23.504	99,30%	2,19%
Suministros	16.750	16.491	98,45%	1,53%
Sistema de control ambiental	14.052	12.663	90,11%	1,18%
Partidas Naturaleza Salarial	15.963	11.362	71,18%	1,06%
Limpieza	7.458	7.399	99,21%	0,69%
Mantenimiento y reparaciones	6.599	6.328	95,89%	0,59%
Combustibles	6.272	5.892	93,94%	0,55%
Otras transferencias	4.077	4.077	100,00%	0,38%
Traslados en el país	3.549	3.463	97,58%	0,32%
Planificación y gestión de recursos hídricos	2.574	2.177	84,57%	0,20%
Otros	18.618	12.434	66,78%	1,16%
<b>Total Funcionamiento</b>	<b>119.580</b>	<b>105.789</b>	<b>88,47%</b>	<b>9,85%</b>
Sistema de control ambiental	173.168	169.937	98,13%	15,82%
Planificación y gestión de recursos hídricos	83.563	83.166	99,52%	7,74%
Cambio climático	32.694	32.445	99,24%	3,02%
Consolidación del sistema nacional de áreas protegidas	12.000	11.863	98,86%	1,10%
Inmuebles	9.367	9.264	98,90%	0,86%
Gestión segura de los residuos sólidos y sitios contaminados	7.181	7.151	99,58%	0,67%
Otros	9.280	6.454	69,55%	0,60%
<b>Total Inversiones</b>	<b>327.255</b>	<b>320.281</b>	<b>97,87%</b>	<b>29,81%</b>
<b>TOTAL INCISO</b>	<b>1.270.771</b>	<b>1.074.488</b>	<b>84,55%</b>	<b>100,00%</b>
<b>TOTAL Ambiente</b>	<b>1.270.771</b>	<b>1.074.488</b>	<b>84,55%</b>	<b>100,00%</b>

## EVOLUCIÓN DE LA EJECUCIÓN PRESUPUESTAL

Por Unidad Ejecutora

En miles de pesos a valores corrientes

AMBIENTE	2024	2025	Variación Real
			Anual
<b>Total Remuneraciones</b>	<b>577.412</b>	<b>648.418</b>	<b>7,31%</b>
Dirección General de Secretaría	50.447	73.318	38,88%
Dirección Nacional de Calidad y Evaluación Ambiental	24.696	17.158	-33,61%
Dirección Nacional de Aguas (DINAGUA)	9.961	7.047	-32,40%
Dirección Nacion. de Biodiversidad y Servicios Ecosistémicos	5.206	4.192	-23,04%
Dirección Nacional de Cambio Climático	2.747	4.074	41,69%
<b>Total Funcionamiento</b>	<b>93.058</b>	<b>105.789</b>	<b>8,63%</b>
Dirección General de Secretaría	23.569	13.921	-43,56%
Dirección Nacional de Calidad y Evaluación Ambiental	174.203	172.423	-5,42%
Dirección Nacional de Aguas (DINAGUA)	65.372	70.619	3,23%
Dirección Nacion. de Biodiversidad y Servicios Ecosistémicos	31.525	30.872	-6,42%
Dirección Nacional de Cambio Climático	17.852	32.445	73,67%
<b>Total Inversiones</b>	<b>312.521</b>	<b>320.281</b>	<b>-2,07%</b>
<b>TOTAL INCISO</b>	<b>982.990</b>	<b>1.074.488</b>	<b>4,45%</b>
<b>TOTAL Ambiente</b>	<b>982.990</b>	<b>1.074.488</b>	<b>4,45%</b>

## EVOLUCIÓN DE LA EJECUCIÓN PRESUPUESTAL

Por Agrupador

En miles de pesos a valores corrientes

AMBIENTE	2024	2025	Variación Real
			Anual
<b>Total Remuneraciones</b>	<b>577.412</b>	<b>648.418</b>	<b>7,31%</b>
Arrendamientos	21.049	23.504	6,70%
Suministros	15.584	16.491	1,12%
Sistema de control ambiental	14.969	12.663	-19,17%
Partidas Naturaleza Salarial	0	11.362	-
Limpieza	5.018	7.399	40,91%
Mantenimiento y reparaciones	5.690	6.328	6,27%
Combustibles	7.026	5.892	-19,87%
Otras transferencias	3.910	4.077	-0,36%
Traslados en el país	4.624	3.463	-28,43%
Planificación y gestión de recursos hídricos	2.040	2.177	1,96%
Otros	13.147	12.434	-9,64%
<b>Total Funcionamiento</b>	<b>93.058</b>	<b>105.789</b>	<b>8,63%</b>
Sistema de control ambiental	169.668	169.937	-4,29%
Planificación y gestión de recursos hídricos	75.385	83.166	5,42%
Cambio climático	17.852	32.445	73,67%
Consolidación del sistema nacional de áreas protegidas	11.936	11.863	-5,03%
Inmuebles	9.975	9.264	-11,25%
Gestión segura de los residuos sólidos y sitios contaminados	8.634	7.151	-20,85%
Otros	19.071	6.454	-67,66%
<b>Total Inversiones</b>	<b>312.521</b>	<b>320.281</b>	<b>-2,07%</b>
<b>TOTAL INCISO</b>	<b>982.990</b>	<b>1.074.488</b>	<b>4,45%</b>
<b>TOTAL Ambiente</b>	<b>982.990</b>	<b>1.074.488</b>	<b>4,45%</b>

## EJECUCIÓN POR FUENTE DE FINANCIAMIENTO

En miles de pesos a valores corrientes

Tipo de Fuente	Remuneraciones	Funcionamiento	Inversiones	Total
Rentas Generales	648.418	99.334	262.984	1.010.736
Recursos con Afectación Especial	0	6.455	24.713	31.169
Endeudamiento Externo para Proyectos Especificos	0	0	32.584	32.584
<b>TOTAL INCISO</b>	<b>648.418</b>	<b>105.789</b>	<b>320.281</b>	<b>1.074.488</b>

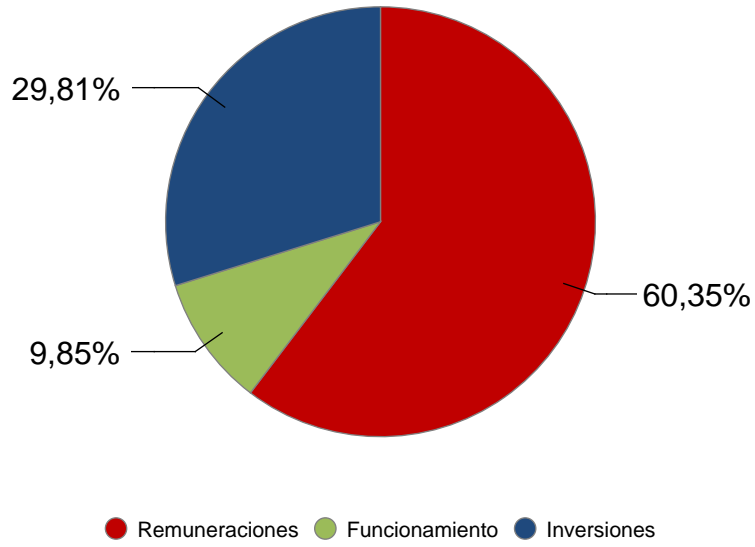
## ASIGNACIONES POR ARTICULADO

Ley de Presupuesto Nacional N° 20.446

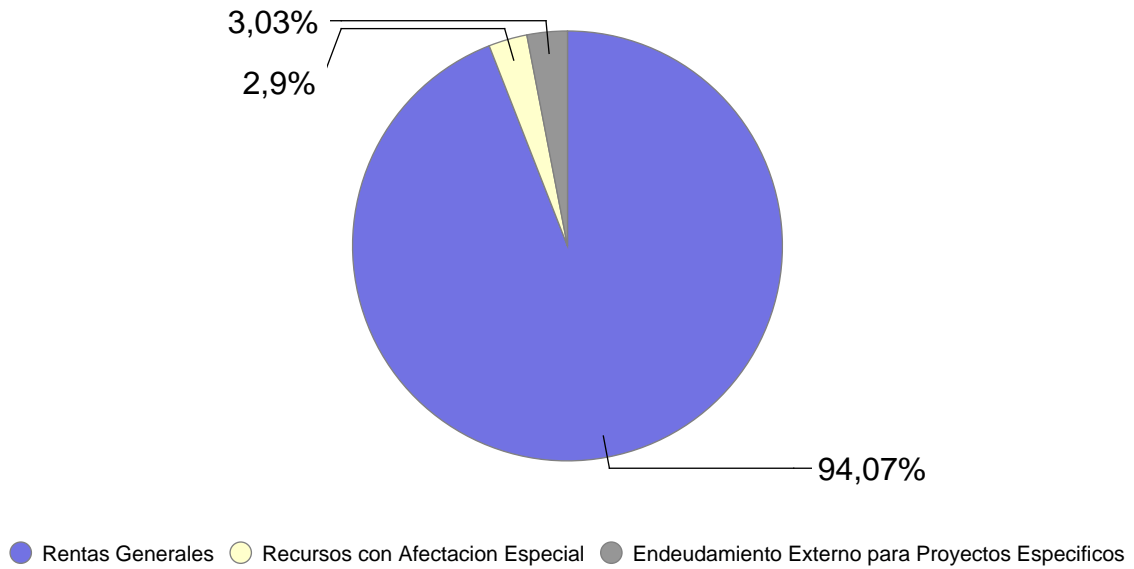
En miles de pesos a valores de cada ley

AMBIENTE		2026	2027	2028	2029
<b>Inciso</b>	Art 465 - DINACEA - Asignación de crédito para el Plan Nacional de Gestión de Residuos	40.000	40.000	40.000	40.000
	Art 466 - DINAGUA - Asignación de crédito para la protección de la calidad de agua	15.000	15.000	15.000	15.000
	Art 467 - DINAGUA - Sistemas de información hídrica y gestión de riesgos hidrológicos - Asignación	25.000	25.000	25.000	25.000
	<b>Total Inversiones</b>	<b>80.000</b>	<b>80.000</b>	<b>80.000</b>	<b>80.000</b>
	<b>Total Presupuesto</b>	<b>80.000</b>	<b>80.000</b>	<b>80.000</b>	<b>80.000</b>

### AMBIENTE - Composición del Gasto Ejecución 2025



### AMBIENTE - Fuentes de Financiamiento Ejecución 2025







# **Organismos del Art. 220**

## **Análisis por Inciso**

---



# PODER JUDICIAL

EJERCICIO 2025

## EJECUCIÓN PRESUPUESTAL

Por Unidad Ejecutora

En miles de pesos a valores corrientes

PODER JUDICIAL	Crédito	Ejecución	Porcentaje Ejecución	Estructura
<b>Total Remuneraciones</b>	<b>10.065.470</b>	<b>9.710.297</b>	<b>96,47%</b>	<b>91,41%</b>
Poder Judicial	738.890	722.397	97,77%	6,80%
<b>Total Funcionamiento</b>	<b>738.890</b>	<b>722.397</b>	<b>97,77%</b>	<b>6,80%</b>
Poder Judicial	196.527	189.656	96,50%	1,79%
<b>Total Inversiones</b>	<b>196.527</b>	<b>189.656</b>	<b>96,50%</b>	<b>1,79%</b>
<b>TOTAL INCISO</b>	<b>11.000.888</b>	<b>10.622.350</b>	<b>96,56%</b>	<b>100,00%</b>
<b>TOTAL Poder Judicial</b>	<b>11.000.888</b>	<b>10.622.350</b>	<b>96,56%</b>	<b>100,00%</b>

## EJECUCIÓN PRESUPUESTAL

### Por Agrupador

En miles de pesos a valores corrientes

PODER JUDICIAL	Crédito	Ejecución	Porcentaje Ejecución	Estructura
<b>Total Remuneraciones</b>	<b>10.065.470</b>	<b>9.710.297</b>	<b>96,47%</b>	<b>91,41%</b>
Arrendamientos	149.463	149.462	100,00%	1,41%
Limpieza	150.214	148.947	99,16%	1,40%
Suministros	103.708	103.307	99,61%	0,97%
Perfeccionamiento académico	60.317	60.256	99,90%	0,57%
Mantenimiento y reparaciones	44.391	43.566	98,14%	0,41%
Traslados en el país	36.559	35.475	97,04%	0,33%
Servicios informáticos	28.710	27.884	97,12%	0,26%
Servicio de vigilancia	28.181	26.962	95,67%	0,25%
Igualdad de género	22.629	22.340	98,72%	0,21%
Productos de papel y cartón	18.206	18.206	100,00%	0,17%
Otros	96.513	85.991	89,10%	0,81%
<b>Total Funcionamiento</b>	<b>738.890</b>	<b>722.397</b>	<b>97,77%</b>	<b>6,80%</b>
Inmuebles	103.786	101.027	97,34%	0,95%
Informática	75.335	71.439	94,83%	0,67%
Equipamiento y mobiliario	15.507	15.347	98,97%	0,14%
Vehículos	1.900	1.843	97,03%	0,02%
<b>Total Inversiones</b>	<b>196.527</b>	<b>189.656</b>	<b>96,50%</b>	<b>1,79%</b>
<b>TOTAL INCISO</b>	<b>11.000.888</b>	<b>10.622.350</b>	<b>96,56%</b>	<b>100,00%</b>
<b>TOTAL Poder Judicial</b>	<b>11.000.888</b>	<b>10.622.350</b>	<b>96,56%</b>	<b>100,00%</b>

## EVOLUCIÓN DE LA EJECUCIÓN PRESUPUESTAL

Por Unidad Ejecutora

En miles de pesos a valores corrientes

PODER JUDICIAL	2024	2025	Variación Real
			Anual
<b>Total Remuneraciones</b>	<b>8.919.174</b>	<b>9.710.297</b>	<b>4,03%</b>
Poder Judicial	703.723	722.397	-1,91%
<b>Total Funcionamiento</b>	<b>703.723</b>	<b>722.397</b>	<b>-1,91%</b>
Poder Judicial	189.164	189.656	-4,19%
<b>Total Inversiones</b>	<b>189.164</b>	<b>189.656</b>	<b>-4,19%</b>
<b>TOTAL INCISO</b>	<b>9.812.061</b>	<b>10.622.350</b>	<b>3,45%</b>
<b>TOTAL Poder Judicial</b>	<b>9.812.061</b>	<b>10.622.350</b>	<b>3,45%</b>

## EVOLUCIÓN DE LA EJECUCIÓN PRESUPUESTAL

Por Agrupador

En miles de pesos a valores corrientes

PODER JUDICIAL	2024	2025	Variación Real
			Anual
<b>Total Remuneraciones</b>	<b>8.919.174</b>	<b>9.710.297</b>	<b>4,03%</b>
Arrendamientos	148.092	149.462	-3,56%
Limpieza	136.695	148.947	4,12%
Suministros	107.450	103.307	-8,13%
Perfeccionamiento académico	59.908	60.256	-3,89%
Mantenimiento y reparaciones	42.862	43.566	-2,87%
Traslados en el país	35.048	35.475	-3,28%
Servicios informáticos	23.367	27.884	14,03%
Servicio de vigilancia	26.999	26.962	-4,58%
Igualdad de género	22.039	22.340	-3,14%
Productos de papel y cartón	9.924	18.206	75,30%
Otros	91.341	85.991	-10,04%
<b>Total Funcionamiento</b>	<b>703.723</b>	<b>722.397</b>	<b>-1,91%</b>
Inmuebles	93.876	101.027	2,84%
Informática	76.629	71.439	-10,92%
Equipamiento y mobiliario	13.021	15.347	12,63%
Vehículos	5.505	1.843	-68,00%
Igualdad de género	133	0	-100,00%
<b>Total Inversiones</b>	<b>189.164</b>	<b>189.656</b>	<b>-4,19%</b>
<b>TOTAL INCISO</b>	<b>9.812.061</b>	<b>10.622.350</b>	<b>3,45%</b>
<b>TOTAL Poder Judicial</b>	<b>9.812.061</b>	<b>10.622.350</b>	<b>3,45%</b>

## EJECUCIÓN POR FUENTE DE FINANCIAMIENTO

En miles de pesos a valores corrientes

Tipo de Fuente	Remuneraciones	Funcionamiento	Inversiones	Total
Rentas Generales	9.650.918	701.172	181.230	10.533.320
Recursos con Afectación Especial	59.379	21.225	8.426	89.029
<b>TOTAL INCISO</b>	<b>9.710.297</b>	<b>722.397</b>	<b>189.656</b>	<b>10.622.350</b>

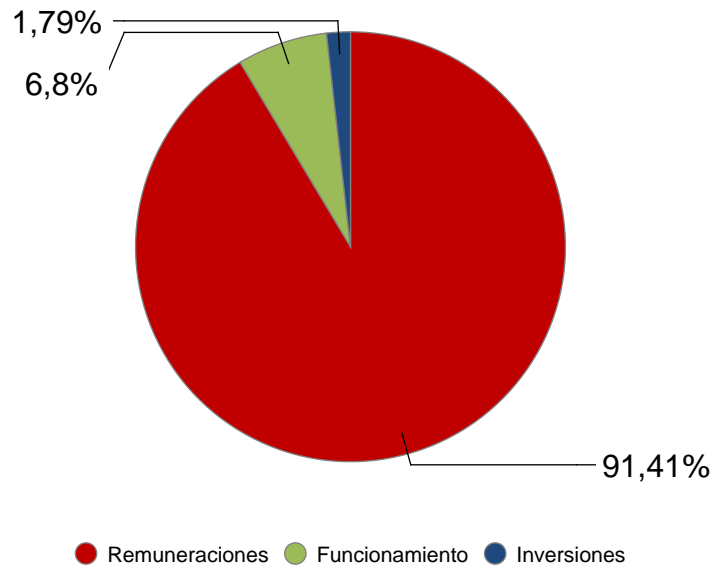
## ASIGNACIONES POR ARTICULADO

Ley de Presupuesto Nacional N° 20.446

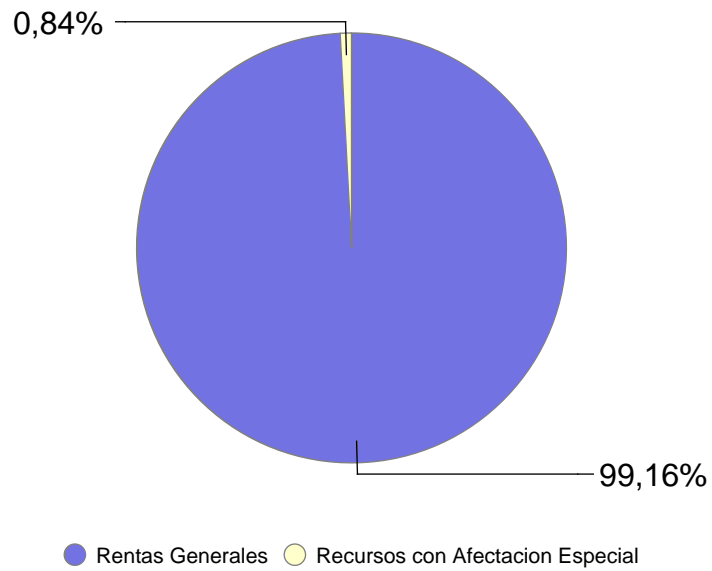
En miles de pesos a valores de cada ley

PODER JUDICIAL		2026	2027	2028	2029
<b>Inciso</b>	Art 475 - Creación de Juzgados en Ciudad del Plata	52.374	104.748	104.748	104.748
	Art 476 - Creación de Juzgados de Género para el interior del país	0	77.696	77.696	77.696
<b>Total Remuneraciones</b>		<b>52.374</b>	<b>182.444</b>	<b>182.444</b>	<b>182.444</b>
	Art 475 - Creación de Juzgados en Ciudad del Plata	414	828	828	828
	Art 476 - Creación de Juzgados de Género para el interior del país	0	627	627	627
<b>Total Funcionamiento</b>		<b>414</b>	<b>1.455</b>	<b>1.455</b>	<b>1.455</b>
<b>Total Presupuesto</b>		<b>52.788</b>	<b>183.899</b>	<b>183.899</b>	<b>183.899</b>

### PODER JUDICIAL - Composición del Gasto Ejecución 2025



### PODER JUDICIAL - Fuentes de Financiamiento Ejecución 2025



# T.CUENTAS

EJERCICIO 2025

## EJECUCIÓN PRESUPUESTAL Por Unidad Ejecutora

En miles de pesos a valores corrientes

T.CUENTAS	Crédito	Ejecución	Porcentaje Ejecución	Estructura
<b>Total Remuneraciones</b>	<b>1.023.903</b>	<b>968.186</b>	<b>94,56%</b>	<b>92,92%</b>
Tribunal de Cuentas	62.849	61.805	98,34%	5,93%
<b>Total Funcionamiento</b>	<b>62.849</b>	<b>61.805</b>	<b>98,34%</b>	<b>5,93%</b>
Tribunal de Cuentas	12.227	11.966	97,87%	1,15%
<b>Total Inversiones</b>	<b>12.227</b>	<b>11.966</b>	<b>97,87%</b>	<b>1,15%</b>
<b>TOTAL INCISO</b>	<b>1.098.979</b>	<b>1.041.957</b>	<b>94,81%</b>	<b>100,00%</b>
<b>TOTAL T.Cuentas</b>	<b>1.098.979</b>	<b>1.041.957</b>	<b>94,81%</b>	<b>100,00%</b>

## EJECUCIÓN PRESUPUESTAL

### Por Agrupador

En miles de pesos a valores corrientes

T. CUENTAS	Crédito	Ejecución	Porcentaje Ejecución	Estructura
<b>Total Remuneraciones</b>	<b>1.023.903</b>	<b>968.186</b>	<b>94,56%</b>	<b>92,92%</b>
Limpieza	12.091	12.091	100,00%	1,16%
Suministros	7.309	7.298	99,85%	0,70%
Servicios informáticos	2.664	2.608	97,91%	0,25%
Servicio de vigilancia	2.571	2.498	97,13%	0,24%
Mantenimiento y reparaciones	2.462	2.365	96,05%	0,23%
Traslados en el país	1.504	1.504	100,00%	0,14%
Servicios de capacitación	1.025	1.023	99,80%	0,10%
Misiones oficiales	842	842	100,00%	0,08%
Productos de papel y cartón	604	577	95,53%	0,06%
Papel y útiles de oficina	567	562	99,04%	0,05%
Otros	31.209	30.437	97,53%	2,92%
<b>Total Funcionamiento</b>	<b>62.849</b>	<b>61.805</b>	<b>98,34%</b>	<b>5,93%</b>
Inmuebles	8.159	8.158	100,00%	0,78%
Informática	3.686	3.513	95,30%	0,34%
Equipamiento y mobiliario	382	295	77,26%	0,03%
<b>Total Inversiones</b>	<b>12.227</b>	<b>11.966</b>	<b>97,87%</b>	<b>1,15%</b>
<b>TOTAL INCISO</b>	<b>1.098.979</b>	<b>1.041.957</b>	<b>94,81%</b>	<b>100,00%</b>
<b>TOTAL T.Cuentas</b>	<b>1.098.979</b>	<b>1.041.957</b>	<b>94,81%</b>	<b>100,00%</b>

## EVOLUCIÓN DE LA EJECUCIÓN PRESUPUESTAL

Por Unidad Ejecutora

En miles de pesos a valores corrientes

T. CUENTAS	2024	2025	Variación Real
			Anual
<b>Total Remuneraciones</b>	<b>912.921</b>	<b>968.186</b>	<b>1,34%</b>
Tribunal de Cuentas	63.660	61.805	-7,23%
<b>Total Funcionamiento</b>	<b>63.660</b>	<b>61.805</b>	<b>-7,23%</b>
Tribunal de Cuentas	12.197	11.966	-6,25%
<b>Total Inversiones</b>	<b>12.197</b>	<b>11.966</b>	<b>-6,25%</b>
<b>TOTAL INCISO</b>	<b>988.778</b>	<b>1.041.957</b>	<b>0,70%</b>
<b>TOTAL T.Cuentas</b>	<b>988.778</b>	<b>1.041.957</b>	<b>0,70%</b>

## EVOLUCIÓN DE LA EJECUCIÓN PRESUPUESTAL

Por Agrupador

En miles de pesos a valores corrientes

T. CUENTAS	2024	2025	Variación Real
			Anual
<b>Total Remuneraciones</b>	<b>912.921</b>	<b>968.186</b>	<b>1,34%</b>
Limpieza	11.234	12.091	2,84%
Suministros	6.640	7.298	5,04%
Servicios informáticos	1.930	2.608	29,13%
Servicio de vigilancia	2.364	2.498	0,94%
Mantenimiento y reparaciones	2.461	2.365	-8,16%
Traslados en el país	1.242	1.504	15,69%
Servicios de capacitación	1.509	1.023	-35,23%
Misiones oficiales	914	842	-11,99%
Productos de papel y cartón	155	577	254,89%
Papel y útiles de oficina	522	562	2,94%
Otros	34.687	30.437	-16,15%
<b>Total Funcionamiento</b>	<b>63.660</b>	<b>61.805</b>	<b>-7,23%</b>
Inmuebles	5.857	8.158	33,12%
Informática	5.396	3.513	-37,79%
Equipamiento y mobiliario	944	295	-70,15%
<b>Total Inversiones</b>	<b>12.197</b>	<b>11.966</b>	<b>-6,25%</b>
<b>TOTAL INCISO</b>	<b>988.778</b>	<b>1.041.957</b>	<b>0,70%</b>
<b>TOTAL T.Cuentas</b>	<b>988.778</b>	<b>1.041.957</b>	<b>0,70%</b>

## EJECUCIÓN POR FUENTE DE FINANCIAMIENTO

En miles de pesos a valores corrientes

Tipo de Fuente	Remuneraciones	Funcionamiento	Inversiones	Total
Rentas Generales	848.208	11.775	1.077	861.060
Recursos con Afectación Especial	119.978	50.029	10.890	180.897
<b>TOTAL INCISO</b>	<b>968.186</b>	<b>61.805</b>	<b>11.966</b>	<b>1.041.957</b>

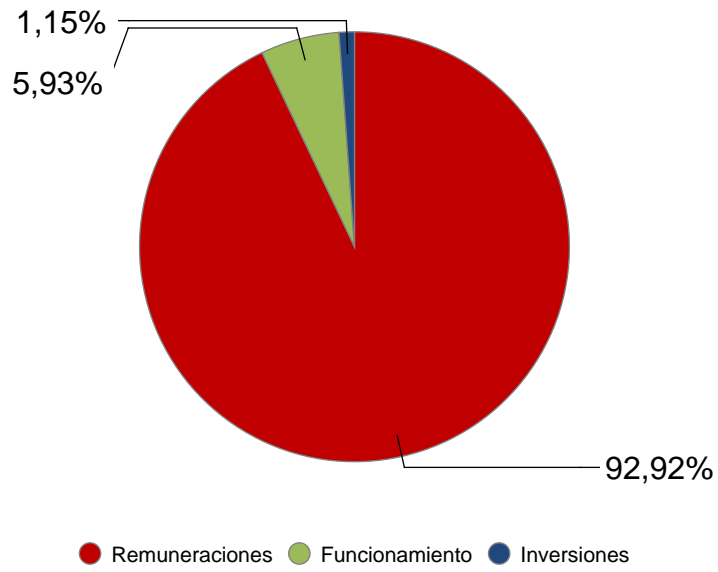
## ASIGNACIONES POR ARTICULADO

Ley de Presupuesto Nacional N° 20.446

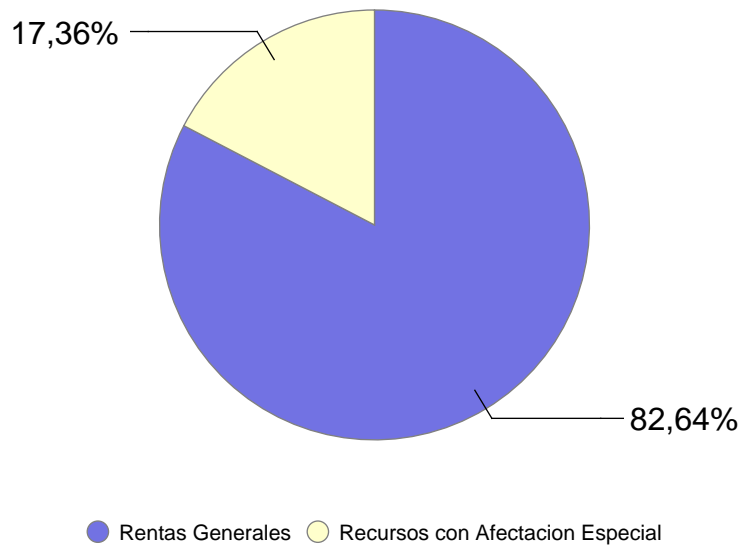
En miles de pesos a valores de cada ley

T. CUENTAS		2026	2027	2028	2029
<b>Inciso</b>	Art 478 - Contratación de Pasantes	4.000	4.000	4.000	4.000
	<b>Total Funcionamiento</b>	<b>4.000</b>	<b>4.000</b>	<b>4.000</b>	<b>4.000</b>
	<b>Total Presupuesto</b>	<b>4.000</b>	<b>4.000</b>	<b>4.000</b>	<b>4.000</b>

### T.CUENTAS - Composición del Gasto Ejecución 2025



### T.CUENTAS - Fuentes de Financiamiento Ejecución 2025



# CORTE ELECTORAL

EJERCICIO 2025

## EJECUCIÓN PRESUPUESTAL Por Unidad Ejecutora

En miles de pesos a valores corrientes

CORTE ELECTORAL	Crédito	Ejecución	Porcentaje Ejecución	Estructura
<b>Total Remuneraciones</b>	<b>1.691.076</b>	<b>1.598.931</b>	<b>94,55%</b>	<b>81,68%</b>
Corte Electoral	317.272	308.220	97,15%	15,74%
<b>Total Funcionamiento</b>	<b>317.272</b>	<b>308.220</b>	<b>97,15%</b>	<b>15,74%</b>
Corte Electoral	55.546	50.521	90,95%	2,58%
<b>Total Inversiones</b>	<b>55.546</b>	<b>50.521</b>	<b>90,95%</b>	<b>2,58%</b>
<b>TOTAL INCISO</b>	<b>2.063.894</b>	<b>1.957.672</b>	<b>94,85%</b>	<b>100,00%</b>
<b>TOTAL Corte Electoral</b>	<b>2.063.894</b>	<b>1.957.672</b>	<b>94,85%</b>	<b>100,00%</b>

## EJECUCIÓN PRESUPUESTAL

### Por Agrupador

En miles de pesos a valores corrientes

CORTE ELECTORAL	Crédito	Ejecución	Porcentaje Ejecución	Estructura
<b>Total Remuneraciones</b>	<b>1.691.076</b>	<b>1.598.931</b>	<b>94,55%</b>	<b>81,68%</b>
Suministros	63.238	63.208	99,95%	3,23%
Servicios informáticos	56.713	56.341	99,34%	2,88%
Limpieza	31.369	31.126	99,23%	1,59%
Productos de papel y cartón	23.985	23.921	99,73%	1,22%
Traslados en el país	20.009	18.519	92,56%	0,95%
Viáticos miembros de junta	15.648	15.335	98,00%	0,78%
Servicios profesionales	11.524	11.524	100,00%	0,59%
Servicio de vigilancia	10.573	10.360	97,99%	0,53%
Arrendamientos	8.620	8.556	99,26%	0,44%
Mantenimiento y reparaciones	7.507	6.590	87,79%	0,34%
Otros	68.088	62.741	92,15%	3,20%
<b>Total Funcionamiento</b>	<b>317.272</b>	<b>308.220</b>	<b>97,15%</b>	<b>15,74%</b>
Informática	41.685	37.693	90,42%	1,93%
Inmuebles	11.288	10.624	94,12%	0,54%
Equipamiento y mobiliario	2.324	2.204	94,85%	0,11%
Vehículos	250	0	0,00%	0,00%
<b>Total Inversiones</b>	<b>55.546</b>	<b>50.521</b>	<b>90,95%</b>	<b>2,58%</b>
<b>TOTAL INCISO</b>	<b>2.063.894</b>	<b>1.957.672</b>	<b>94,85%</b>	<b>100,00%</b>
<b>TOTAL Corte Electoral</b>	<b>2.063.894</b>	<b>1.957.672</b>	<b>94,85%</b>	<b>100,00%</b>

## EVOLUCIÓN DE LA EJECUCIÓN PRESUPUESTAL

Por Unidad Ejecutora

En miles de pesos a valores corrientes

CORTE ELECTORAL	2024	2025	Variación Real
			Anual
<b>Total Remuneraciones</b>	<b>1.520.357</b>	<b>1.598.931</b>	<b>0,50%</b>
Corte Electoral	373.613	308.220	-21,17%
<b>Total Funcionamiento</b>	<b>373.613</b>	<b>308.220</b>	<b>-21,17%</b>
Corte Electoral	50.769	50.521	-4,91%
<b>Total Inversiones</b>	<b>50.769</b>	<b>50.521</b>	<b>-4,91%</b>
<b>TOTAL INCISO</b>	<b>1.944.739</b>	<b>1.957.672</b>	<b>-3,81%</b>
<b>TOTAL Corte Electoral</b>	<b>1.944.739</b>	<b>1.957.672</b>	<b>-3,81%</b>

## EVOLUCIÓN DE LA EJECUCIÓN PRESUPUESTAL

Por Agrupador

En miles de pesos a valores corrientes

CORTE ELECTORAL	2024	2025	Variación Real
			Anual
<b>Total Remuneraciones</b>	<b>1.520.357</b>	<b>1.598.931</b>	<b>0,50%</b>
Suministros	53.947	63.208	11,96%
Servicios informáticos	80.422	56.341	-33,06%
Limpieza	27.652	31.126	7,56%
Productos de papel y cartón	29.640	23.921	-22,88%
Traslados en el país	31.632	18.519	-44,05%
Viáticos miembros de junta	13.091	15.335	11,94%
Servicios profesionales	2.860	11.524	285,08%
Servicio de vigilancia	11.554	10.360	-14,32%
Arrendamientos	14.799	8.556	-44,76%
Mantenimiento y reparaciones	9.895	6.590	-36,36%
Otros	98.123	62.741	-38,90%
<b>Total Funcionamiento</b>	<b>373.613</b>	<b>308.220</b>	<b>-21,17%</b>
Informática	45.269	37.693	-20,43%
Inmuebles	3.521	10.624	188,35%
Equipamiento y mobiliario	1.979	2.204	6,41%
<b>Total Inversiones</b>	<b>50.769</b>	<b>50.521</b>	<b>-4,91%</b>
<b>TOTAL INCISO</b>	<b>1.944.739</b>	<b>1.957.672</b>	<b>-3,81%</b>
<b>TOTAL Corte Electoral</b>	<b>1.944.739</b>	<b>1.957.672</b>	<b>-3,81%</b>

## EJECUCIÓN POR FUENTE DE FINANCIAMIENTO

En miles de pesos a valores corrientes

Tipo de Fuente	Remuneraciones	Funcionamiento	Inversiones	Total
Rentas Generales	1.593.299	304.774	50.345	1.948.418
Recursos con Afectación Especial	5.632	3.446	176	9.254
<b>TOTAL INCISO</b>	<b>1.598.931</b>	<b>308.220</b>	<b>50.521</b>	<b>1.957.672</b>

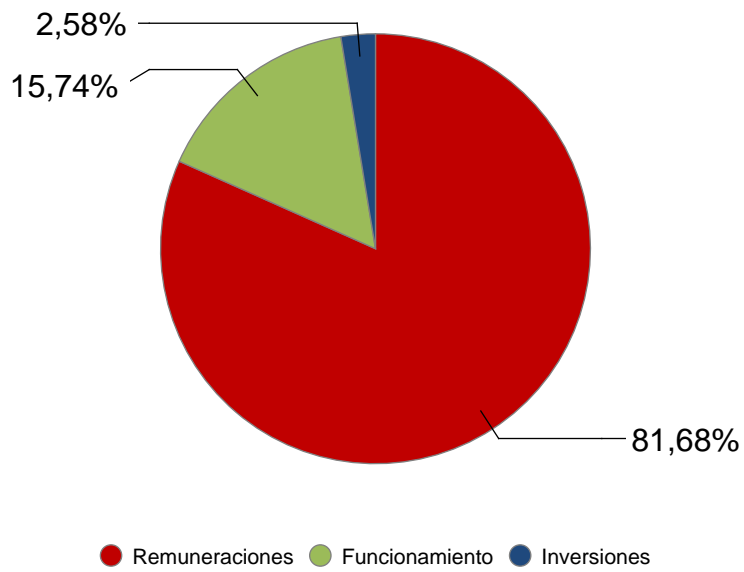
## ASIGNACIONES POR ARTICULADO

Ley de Presupuesto Nacional N° 20.446

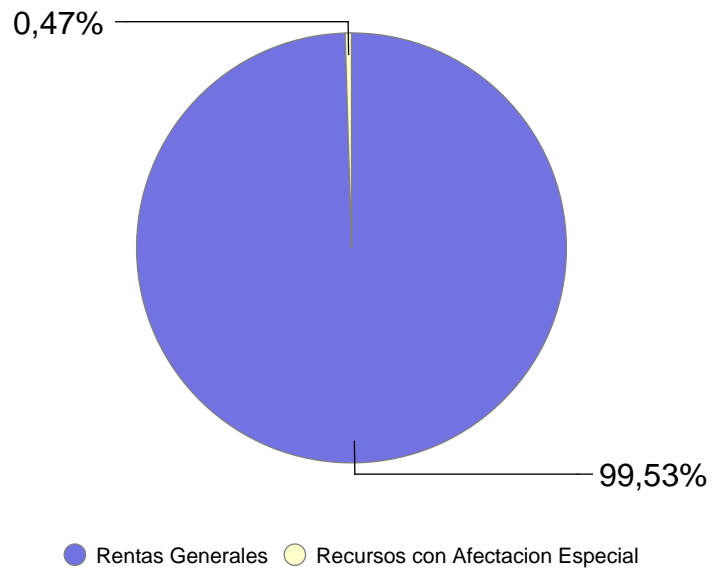
En miles de pesos a valores de cada ley

CORTE ELECTORAL		2026	2027	2028	2029
<b>Inciso</b>	Art 481 - Servicios Informáticos - Asignación	5.000	5.000	5.000	5.000
	<b>Total Funcionamiento</b>	<b>5.000</b>	<b>5.000</b>	<b>5.000</b>	<b>5.000</b>
	<b>Total Presupuesto</b>	<b>5.000</b>	<b>5.000</b>	<b>5.000</b>	<b>5.000</b>

### CORTE ELECTORAL - Composición del Gasto Ejecución 2025



### CORTE ELECTORAL - Fuentes de Financiamiento Ejecución 2025



# TCA

EJERCICIO 2025

## EJECUCIÓN PRESUPUESTAL Por Unidad Ejecutora

En miles de pesos a valores corrientes

TCA	Crédito	Ejecución	Porcentaje Ejecución	Estructura
<b>Total Remuneraciones</b>	<b>310.575</b>	<b>264.010</b>	<b>85,01%</b>	<b>92,18%</b>
Tribunal de lo Contencioso Administrativo	23.817	19.973	83,86%	6,97%
<b>Total Funcionamiento</b>	<b>23.817</b>	<b>19.973</b>	<b>83,86%</b>	<b>6,97%</b>
Tribunal de lo Contencioso Administrativo	2.522	2.420	95,94%	0,84%
<b>Total Inversiones</b>	<b>2.522</b>	<b>2.420</b>	<b>95,94%</b>	<b>0,84%</b>
<b>TOTAL INCISO</b>	<b>336.914</b>	<b>286.403</b>	<b>85,01%</b>	<b>100,00%</b>
<b>TOTAL TCA</b>	<b>336.914</b>	<b>286.403</b>	<b>85,01%</b>	<b>100,00%</b>

## EJECUCIÓN PRESUPUESTAL

### Por Agrupador

En miles de pesos a valores corrientes

T C A	Crédito	Ejecución	Porcentaje Ejecución	Estructura
<b>Total Remuneraciones</b>	<b>310.575</b>	<b>264.010</b>	<b>85,01%</b>	<b>92,18%</b>
Partidas Naturaleza Salarial	8.580	5.522	64,35%	1,93%
Servicios informáticos	3.924	3.911	99,67%	1,37%
Suministros	2.557	2.488	97,32%	0,87%
Arrendamientos	1.758	1.758	99,99%	0,61%
Mantenimiento y reparaciones	1.091	1.073	98,35%	0,37%
Tasas, contribuciones, multas y otros	980	972	99,23%	0,34%
Perfeccionamiento académico	688	633	91,98%	0,22%
Combustibles	682	451	66,03%	0,16%
Limpieza	388	385	99,04%	0,13%
Servicio de mantenimiento de vehículos	225	221	97,97%	0,08%
Otros	2.943	2.558	86,98%	0,89%
<b>Total Funcionamiento</b>	<b>23.817</b>	<b>19.973</b>	<b>83,86%</b>	<b>6,97%</b>
Informática	1.351	1.351	100,00%	0,47%
Inmuebles	1.007	943	93,66%	0,33%
Equipamiento y mobiliario	126	126	100,00%	0,04%
Vehículos	38	0	0,00%	0,00%
<b>Total Inversiones</b>	<b>2.522</b>	<b>2.420</b>	<b>95,94%</b>	<b>0,84%</b>
<b>TOTAL INCISO</b>	<b>336.914</b>	<b>286.403</b>	<b>85,01%</b>	<b>100,00%</b>
<b>TOTAL TCA</b>	<b>336.914</b>	<b>286.403</b>	<b>85,01%</b>	<b>100,00%</b>

## EVOLUCIÓN DE LA EJECUCIÓN PRESUPUESTAL

Por Unidad Ejecutora

En miles de pesos a valores corrientes

TCA	2024	2025	Variación Real
			Anual
<b>Total Remuneraciones</b>	<b>234.862</b>	<b>264.010</b>	<b>7,42%</b>
Tribunal de lo Contencioso Administrativo	15.390	19.973	24,02%
<b>Total Funcionamiento</b>	<b>15.390</b>	<b>19.973</b>	<b>24,02%</b>
Tribunal de lo Contencioso Administrativo	8.545	2.420	-72,94%
<b>Total Inversiones</b>	<b>8.545</b>	<b>2.420</b>	<b>-72,94%</b>
<b>TOTAL INCISO</b>	<b>258.796</b>	<b>286.403</b>	<b>5,75%</b>
<b>TOTAL TCA</b>	<b>258.796</b>	<b>286.403</b>	<b>5,75%</b>

## EVOLUCIÓN DE LA EJECUCIÓN PRESUPUESTAL

Por Agrupador

En miles de pesos a valores corrientes

T C A	2024	2025	Variación Real
			Anual
<b>Total Remuneraciones</b>	<b>234.862</b>	<b>264.010</b>	<b>7,42%</b>
Partidas Naturaleza Salarial	392	5.522	1.244,38%
Servicios informáticos	3.308	3.911	12,97%
Suministros	2.319	2.488	2,54%
Arrendamientos	1.540	1.758	9,07%
Mantenimiento y reparaciones	2.638	1.073	-61,14%
Tasas, contribuciones, multas y otros	489	972	89,88%
Perfeccionamiento académico	570	633	5,97%
Combustibles	616	451	-30,07%
Limpieza	307	385	19,53%
Servicio de mantenimiento de vehículos	330	221	-36,08%
Otros	2.880	2.558	-15,01%
<b>Total Funcionamiento</b>	<b>15.390</b>	<b>19.973</b>	<b>24,02%</b>
Informática	5.948	1.351	-78,30%
Inmuebles	445	943	102,43%
Equipamiento y mobiliario	2.152	126	-94,39%
<b>Total Inversiones</b>	<b>8.545</b>	<b>2.420</b>	<b>-72,94%</b>
<b>TOTAL INCISO</b>	<b>258.796</b>	<b>286.403</b>	<b>5,75%</b>
<b>TOTAL TCA</b>	<b>258.796</b>	<b>286.403</b>	<b>5,75%</b>

## EJECUCIÓN POR FUENTE DE FINANCIAMIENTO

En miles de pesos a valores corrientes

Tipo de Fuente	Remuneraciones	Funcionamiento	Inversiones	Total
Rentas Generales	264.010	18.886	2.420	285.316
Recursos con Afectación Especial	0	1.087	0	1.087
<b>TOTAL INCISO</b>	<b>264.010</b>	<b>19.973</b>	<b>2.420</b>	<b>286.403</b>

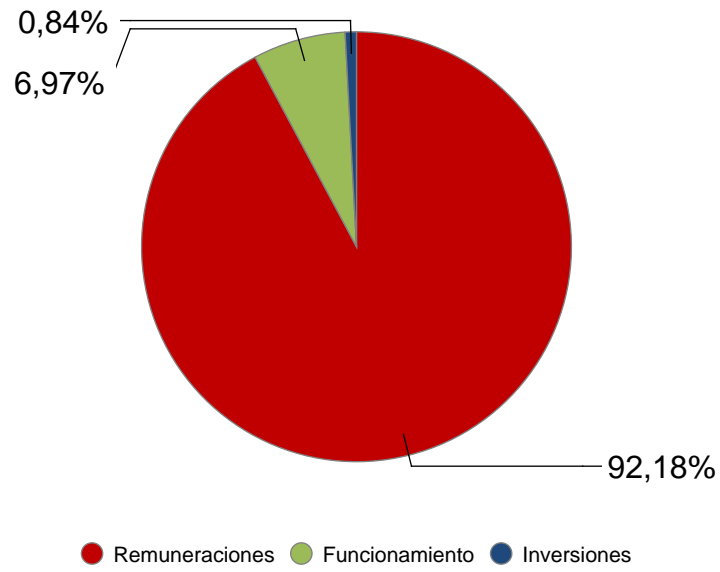
## ASIGNACIONES POR ARTICULADO

Ley de Presupuesto Nacional N° 20.446

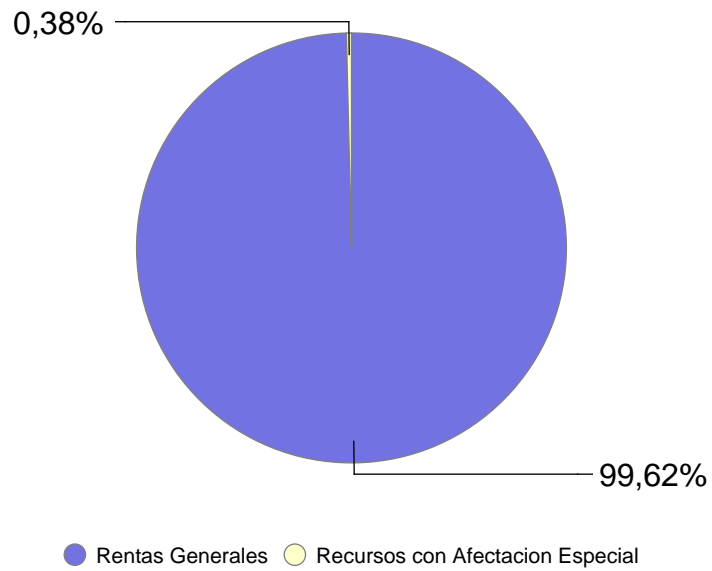
En miles de pesos a valores de cada ley

T C A		2026	2027	2028	2029
Inciso	Art 485 - Creación Juzgados Letrados de lo Contencioso Anulatorios de Tercer y Cuarto Turno.	9.000	9.000	9.000	9.000
	<b>Total Remuneraciones</b>	<b>9.000</b>	<b>9.000</b>	<b>9.000</b>	<b>9.000</b>
	Art 487 - Adquisición de inmuebles para Juzgados de 3er y 4to Turno y Defensoría en Montevideo	11.000	0	0	0
	Art 488 - Partida por única vez para puesta en funcionamiento de los Juzgados de Tercer y Cuarto Turno y la Defensoría de Oficio	6.000	6.000	0	0
	<b>Total Inversiones</b>	<b>17.000</b>	<b>6.000</b>	<b>0</b>	<b>0</b>
<b>Total Presupuesto</b>		<b>26.000</b>	<b>15.000</b>	<b>9.000</b>	<b>9.000</b>

### TCA - Composición del Gasto Ejecución 2025



### TCA - Fuentes de Financiamiento Ejecución 2025



### EJECUCIÓN PRESUPUESTAL Por Unidad Ejecutora

En miles de pesos a valores corrientes

ANEP	Crédito	Ejecución	Porcentaje Ejecución	Estructura
<b>Total Remuneraciones</b>	<b>102.800.382</b>	<b>99.710.170</b>	<b>96,99%</b>	<b>87,37%</b>
Consejo Directivo Central	971.869	960.825	98,86%	0,84%
Dirección General de Educación Inicial y Primaria	5.872.195	5.825.173	99,20%	5,10%
Dirección General de Educación Secundaria	1.636.346	1.506.405	92,06%	1,32%
Dirección General de Educación Técnico-Profesional	1.127.997	1.062.411	94,19%	0,93%
Consejo de Formación en Educación	396.124	378.863	95,64%	0,33%
<b>Total Funcionamiento</b>	<b>10.004.531</b>	<b>9.733.676</b>	<b>97,29%</b>	<b>8,53%</b>
Consejo Directivo Central	2.197.767	2.183.670	99,36%	1,91%
Dirección General de Educación Inicial y Primaria	379.602	371.287	97,81%	0,33%
Dirección General de Educación Secundaria	230.286	207.671	90,18%	0,18%
Dirección General de Educación Técnico-Profesional	106.958	102.377	95,72%	0,09%
Consejo de Formación en Educación	13.827	12.539	90,68%	0,01%
<b>Total Inversiones</b>	<b>2.928.440</b>	<b>2.877.544</b>	<b>98,26%</b>	<b>2,52%</b>
<b>TOTAL INCISO</b>	<b>115.733.353</b>	<b>112.321.390</b>	<b>97,05%</b>	<b>98,42%</b>
<b>TOTAL DIVERSOS CRÉDITOS</b>	<b>1.842.225</b>	<b>1.801.712</b>	<b>97,80%</b>	<b>1,58%</b>
<b>TOTAL ANEP</b>	<b>117.575.578</b>	<b>114.123.102</b>	<b>97,06%</b>	<b>100,00%</b>

## EJECUCIÓN PRESUPUESTAL

### Por Agrupador

En miles de pesos a valores corrientes

ANEP	Crédito	Ejecución	Porcentaje Ejecución	Estructura
<b>Total Remuneraciones</b>	<b>102.800.382</b>	<b>99.710.170</b>	<b>96,99%</b>	<b>87,37%</b>
Alimentación	3.808.138	3.652.838	95,92%	3,20%
Suministros	1.466.078	1.459.802	99,57%	1,28%
Seguridad	733.616	730.839	99,62%	0,64%
Traslados en el país	634.156	618.850	97,59%	0,54%
Otras transferencias	598.555	597.225	99,78%	0,52%
Limpieza	597.715	591.576	98,97%	0,52%
Bono de apoyo escolar	298.803	280.631	93,92%	0,25%
Servicios informáticos y anexos	180.538	180.482	99,97%	0,16%
Arrendamientos	144.549	142.716	98,73%	0,13%
Supergás y otros	105.106	104.505	99,43%	0,09%
Otros	1.437.278	1.374.214	95,61%	1,20%
<b>Total Funcionamiento</b>	<b>10.004.531</b>	<b>9.733.676</b>	<b>97,29%</b>	<b>8,53%</b>
Fondo de Infraestructura Educativa - ANEP	831.034	831.034	100,00%	0,73%
Reparaciones Generales	553.189	533.764	96,49%	0,47%
Programa de apoyo a la educación media y formación docente - PAEMFE	501.204	501.201	100,00%	0,44%
Apoyo a la escuela pública uruguaya PAEPU	399.917	393.743	98,46%	0,35%
Equipamiento y mobiliario	235.618	219.733	93,26%	0,19%
Innovación y Tics	176.678	170.342	96,41%	0,15%
Otros	230.800	227.726	98,67%	0,20%
<b>Total Inversiones</b>	<b>2.928.440</b>	<b>2.877.544</b>	<b>98,26%</b>	<b>2,52%</b>
<b>TOTAL INCISO</b>	<b>115.733.353</b>	<b>112.321.390</b>	<b>97,05%</b>	<b>98,42%</b>
Contrataciones PPP - Educativas ANEP	1.842.225	1.801.712	97,80%	1,58%
<b>TOTAL DIVERSOS CRÉDITOS</b>	<b>1.842.225</b>	<b>1.801.712</b>	<b>97,80%</b>	<b>1,58%</b>
<b>TOTAL ANEP</b>	<b>117.575.578</b>	<b>114.123.102</b>	<b>97,06%</b>	<b>100,00%</b>

## EVOLUCIÓN DE LA EJECUCIÓN PRESUPUESTAL

Por Unidad Ejecutora

En miles de pesos a valores corrientes

ANEP	2024	2025	Variación Real
			Anual
<b>Total Remuneraciones</b>	<b>92.282.263</b>	<b>99.710.170</b>	<b>3,25%</b>
Consejo Directivo Central	839.431	960.825	9,38%
Dirección General de Educación Inicial y Primaria	5.382.088	5.825.173	3,42%
Dirección General de Educación Secundaria	1.414.629	1.506.405	1,76%
Dirección General de Educación Técnico-Profesional	1.037.424	1.062.411	-2,14%
Consejo de Formación en Educación	431.537	378.863	-16,11%
<b>Total Funcionamiento</b>	<b>9.105.107</b>	<b>9.733.676</b>	<b>2,15%</b>
Consejo Directivo Central	2.562.890	2.183.670	-18,58%
Dirección General de Educación Inicial y Primaria	349.484	371.287	1,52%
Dirección General de Educación Secundaria	150.703	207.671	31,68%
Dirección General de Educación Técnico-Profesional	127.076	102.377	-23,02%
Consejo de Formación en Educación	21.444	12.539	-44,13%
<b>Total Inversiones</b>	<b>3.211.597</b>	<b>2.877.544</b>	<b>-14,38%</b>
<b>TOTAL INCISO</b>	<b>104.598.967</b>	<b>112.321.390</b>	<b>2,61%</b>
<b>TOTAL DIVERSOS CRÉDITOS</b>	<b>1.631.123</b>	<b>1.801.712</b>	<b>5,55%</b>
<b>TOTAL ANEP</b>	<b>106.230.090</b>	<b>114.123.102</b>	<b>2,66%</b>

## EVOLUCIÓN DE LA EJECUCIÓN PRESUPUESTAL

Por Agrupador

En miles de pesos a valores corrientes

ANEP	2024	2025	Variación Real
			Anual
<b>Total Remuneraciones</b>	<b>92.282.263</b>	<b>99.710.170</b>	<b>3,25%</b>
Alimentación	3.498.280	3.652.838	-0,22%
Suministros	1.337.524	1.459.802	4,29%
Seguridad	758.161	730.839	-7,89%
Traslados en el país	587.719	618.850	0,62%
Otras transferencias	508.728	597.225	12,18%
Limpieza	540.699	591.576	4,55%
Bono de apoyo escolar	0	280.631	-
Servicios informáticos y anexos	184.106	180.482	-6,32%
Arrendamientos	137.127	142.716	-0,55%
Supergás y otros	97.123	104.505	2,82%
Otros	1.455.640	1.374.214	-9,79%
<b>Total Funcionamiento</b>	<b>9.105.107</b>	<b>9.733.676</b>	<b>2,15%</b>
Fondo de Infraestructura Educativa - ANEP	1.188.733	831.034	-33,20%
Reparaciones Generales	601.441	533.764	-15,20%
Programa de apoyo a la educación media y formación docente - PAÉMFE	497.097	501.201	-3,65%
Apoyo a la escuela pública uruguaya PAEPU	387.367	393.743	-2,87%
Equipamiento y mobiliario	224.193	219.733	-6,34%
Innovación y Tics	120.204	170.342	35,41%
Otros	192.563	227.726	13,01%
<b>Total Inversiones</b>	<b>3.211.597</b>	<b>2.877.544</b>	<b>-14,38%</b>
<b>TOTAL INCISO</b>	<b>104.598.967</b>	<b>112.321.390</b>	<b>2,61%</b>
Contrataciones PPP - Educativas ANEP	1.631.123	1.801.712	5,55%
<b>TOTAL DIVERSOS CRÉDITOS</b>	<b>1.631.123</b>	<b>1.801.712</b>	<b>5,55%</b>
<b>TOTAL ANEP</b>	<b>106.230.090</b>	<b>114.123.102</b>	<b>2,66%</b>

## EJECUCIÓN POR FUENTE DE FINANCIAMIENTO

En miles de pesos a valores corrientes

Tipo de Fuente	Remuneraciones	Funcionamiento	Inversiones	Total
Rentas Generales	98.548.682	4.462.323	2.172.938	105.183.944
Recursos con Afectación Especial	1.161.488	5.240.961	138.723	6.541.172
Endeudamiento Externo para Proyectos Especificos	0	30.392	565.883	596.275
<b>TOTAL INCISO</b>	<b>99.710.170</b>	<b>9.733.676</b>	<b>2.877.544</b>	<b>112.321.390</b>

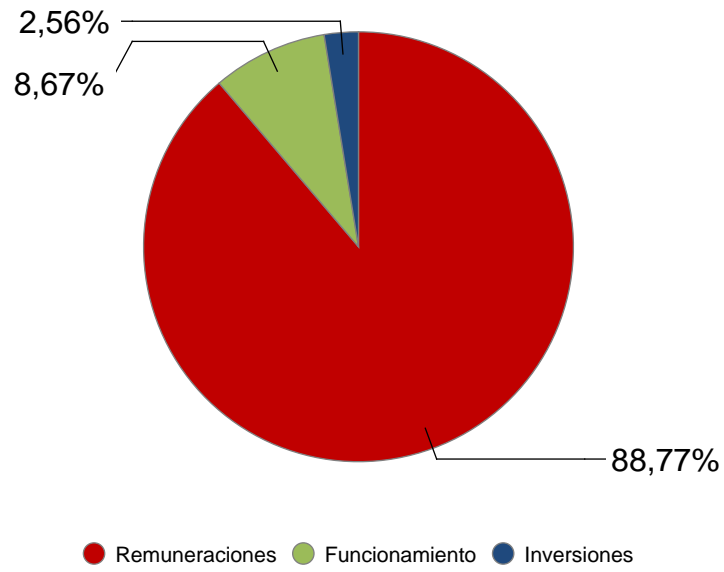
## ASIGNACIONES POR ARTICULADO

## Ley de Presupuesto Nacional N° 20.446

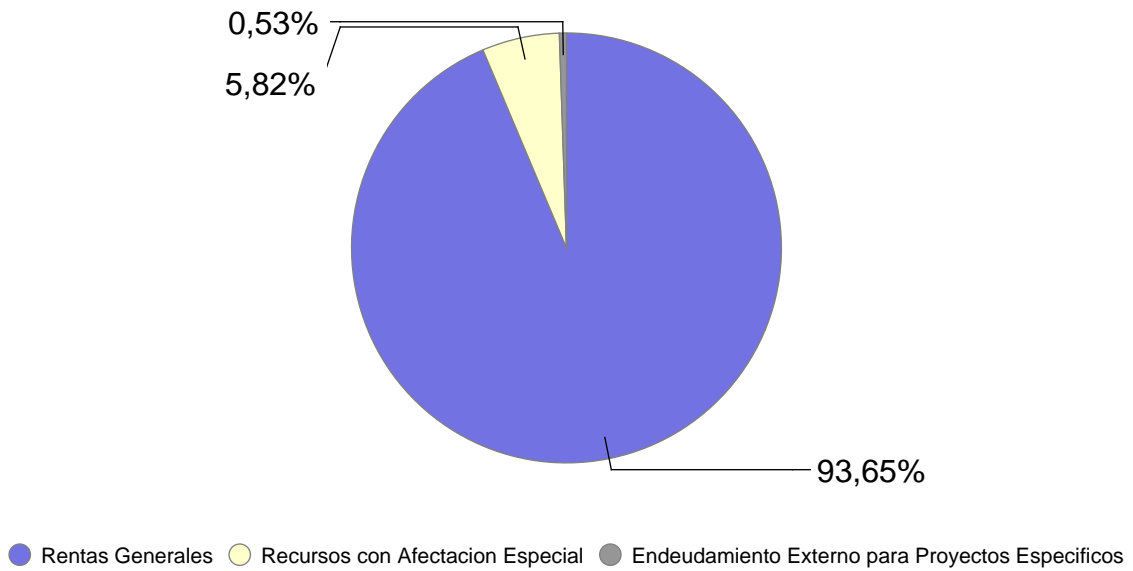
En miles de pesos a valores de cada ley

ANEP		2026	2027	2028	2029
<b>Inciso</b>	Art 339 - Reasignación a ANEP- Becas Formación Docente	72.000	72.000	72.000	72.000
	Art 342 - Reasignación a ANEP - Becas Butiá	147.000	147.000	147.000	147.000
	Art 490 - Servicios de alimentación de educación media - Asignación	590.000	590.000	590.000	590.000
	Art 491 - Becas de Educación Media	221.000	368.000	544.000	875.000
	Art 492 - Bono de apoyo económico a niños de la Educación Inicial y Primaria de escuelas públicas	448.563	601.074	799.432	799.432
	Art 497 - Acciones de prevención del acoso escolar - Asignación	5.000	5.000	5.000	5.000
	Art 498 - Inclusión educativa de personas con discapacidad visual - Asignación	500	500	500	500
	Art 500 - Asignación para becas, extensión del tiempo pedagógico y fortalecimiento de la oferta académica de la DGETP	180.000	180.000	180.000	180.000
	<b>Total Funcionamiento</b>	<b>1.664.063</b>	<b>1.963.574</b>	<b>2.337.932</b>	<b>2.668.932</b>
	<b>Total Presupuesto</b>	<b>1.664.063</b>	<b>1.963.574</b>	<b>2.337.932</b>	<b>2.668.932</b>

### ANEP - Composición del Gasto Ejecución 2025



### ANEP - Fuentes de Financiamiento Ejecución 2025



## EJECUCIÓN PRESUPUESTAL Por Unidad Ejecutora

En miles de pesos a valores corrientes

UDELAR	Crédito	Ejecución	Porcentaje Ejecución	Estructura
<b>Total Remuneraciones</b>	<b>23.501.674</b>	<b>23.174.504</b>	<b>98,61%</b>	<b>80,85%</b>
Oficinas Centrales y Escuelas Dependientes de Rectorado	1.024.236	1.024.235	100,00%	3,57%
Facultad de Agronomía	193.819	193.819	100,00%	0,68%
Facultad de Arquitectura, Diseño y Urbanismo	57.000	57.000	100,00%	0,20%
Facultad de Ciencias Económicas y de Administración	61.090	61.090	100,00%	0,21%
Facultad de Derecho	22.309	22.309	100,00%	0,08%
Facultad de Ingeniería	167.429	167.429	100,00%	0,58%
Facultad de Medicina	73.176	73.176	100,00%	0,26%
Instituto de Higiene	21.857	21.857	100,00%	0,08%
Facultad de Odontología	66.439	66.438	100,00%	0,23%
Facultad de Química	124.112	124.044	99,95%	0,43%
Facultad de Veterinaria	115.558	115.556	100,00%	0,40%
Facultad de Humanidades y Ciencias de la Educación	34.747	34.747	100,00%	0,12%
Hospital de Clínicas	1.278.028	1.278.028	100,00%	4,46%
Facultad de Artes	30.611	30.611	100,00%	0,11%
Facultad de Psicología	44.229	44.229	100,00%	0,15%
Facultad de Enfermería	8.349	8.349	100,00%	0,03%
Facultad de Ciencias Sociales	62.954	62.765	99,70%	0,22%
Facultad de Ciencias	157.768	157.763	100,00%	0,55%
Facultad de Información y Comunicación	29.673	29.672	100,00%	0,10%
Centro Universitario Regional Este	67.927	67.926	100,00%	0,24%
Centro Universitario Regional Litoral Norte	90.413	90.399	99,98%	0,32%
Centro Universitario Regional Noreste	21.228	21.228	100,00%	0,07%
Unidad Central	154	0	0,00%	0,00%
<b>Total Funcionamiento</b>	<b>3.753.106</b>	<b>3.752.671</b>	<b>99,99%</b>	<b>13,09%</b>
Oficinas Centrales y Escuelas Dependientes de Rectorado	682.223	682.182	99,99%	2,38%
Facultad de Agronomía	80.200	80.198	100,00%	0,28%
Facultad de Arquitectura, Diseño y Urbanismo	22.040	22.040	100,00%	0,08%
Facultad de Ciencias Económicas y de Administración	32.866	32.866	100,00%	0,11%
Facultad de Derecho	15.615	15.615	100,00%	0,05%
Facultad de Ingeniería	51.727	51.727	100,00%	0,18%
Facultad de Medicina	44.704	44.704	100,00%	0,16%
Instituto de Higiene	20.261	20.261	100,00%	0,07%
Facultad de Odontología	33.115	33.115	100,00%	0,12%
Facultad de Química	29.999	29.827	99,43%	0,10%
Facultad de Veterinaria	24.719	24.710	99,96%	0,09%
Facultad de Humanidades y Ciencias de la Educación	11.291	11.291	100,00%	0,04%
Hospital de Clínicas	361.932	361.932	100,00%	1,26%
Facultad de Artes	5.675	5.675	100,00%	0,02%
Facultad de Psicología	12.392	12.392	100,00%	0,04%
Facultad de Enfermería	5.239	5.239	100,00%	0,02%
Facultad de Ciencias Sociales	12.980	12.971	99,93%	0,05%
Facultad de Ciencias	26.421	26.420	100,00%	0,09%
Facultad de Información y Comunicación	4.874	4.867	99,86%	0,02%

# EJECUCIÓN PRESUPUESTAL

## Por Unidad Ejecutora

EJERCICIO 2025

En miles de pesos a valores corrientes

UDELAR	Crédito	Ejecución	Porcentaje Ejecución	Estructura
Centro Universitario Regional Este	29.447	29.442	99,99%	0,10%
Centro Universitario Regional Litoral Norte	38.327	38.316	99,97%	0,13%
Centro Universitario Regional Noreste	6.012	6.012	100,00%	0,02%
<b>Total Inversiones</b>	<b>1.552.059</b>	<b>1.551.803</b>	<b>99,98%</b>	<b>5,41%</b>
<b>TOTAL INCISO</b>	<b>28.806.839</b>	<b>28.478.978</b>	<b>98,86%</b>	<b>99,36%</b>
<b>TOTAL DIVERSOS CRÉDITOS</b>	<b>184.759</b>	<b>184.147</b>	<b>99,67%</b>	<b>0,64%</b>
<b>TOTAL UDELAR</b>	<b>28.991.598</b>	<b>28.663.125</b>	<b>98,87%</b>	<b>100,00%</b>

## EJECUCIÓN PRESUPUESTAL

### Por Agrupador

En miles de pesos a valores corrientes

UDELAR	Crédito	Ejecución	Porcentaje Ejecución	Estructura
<b>Total Remuneraciones</b>	<b>23.501.674</b>	<b>23.174.504</b>	<b>98,61%</b>	<b>80,85%</b>
Suministros	606.301	606.301	100,00%	2,12%
Becas	422.613	422.613	100,00%	1,47%
Material médico quirúrgico	308.457	308.455	100,00%	1,08%
Productos medicinales	292.449	292.449	100,00%	1,02%
Compuestos químicos	254.112	254.046	99,97%	0,89%
Mantenimiento y reparaciones	231.673	231.665	100,00%	0,81%
Limpieza	213.480	213.480	100,00%	0,74%
Servicios profesionales	209.697	209.696	100,00%	0,73%
Servicios informáticos	124.247	124.246	100,00%	0,43%
Servicio de vigilancia	97.941	97.941	100,00%	0,34%
Otros	992.136	991.779	99,96%	3,46%
<b>Total Funcionamiento</b>	<b>3.753.106</b>	<b>3.752.671</b>	<b>99,99%</b>	<b>13,09%</b>
Obras en general	829.046	829.040	100,00%	2,89%
Inversiones en equipos	361.082	360.831	99,93%	1,26%
Obras del Hospital de Clínicas	273.535	273.535	100,00%	0,95%
Equipamiento y mobiliario Hospital de Clínicas	88.396	88.396	100,00%	0,31%
<b>Total Inversiones</b>	<b>1.552.059</b>	<b>1.551.803</b>	<b>99,98%</b>	<b>5,41%</b>
<b>TOTAL INCISO</b>	<b>28.806.839</b>	<b>28.478.978</b>	<b>98,86%</b>	<b>99,36%</b>
Compensaciones	110.256	109.804	99,59%	0,38%
Cargas legales	36.545	36.400	99,60%	0,13%
Básicos cargos y funciones	24.748	24.748	100,00%	0,09%
Aguinaldo y otras retribuciones	10.812	10.797	99,86%	0,04%
Unidades Docentes Asistenciales (UDAs)	1.991	1.991	100,00%	0,01%
Beneficios sociales	326	326	100,00%	0,00%
Beneficios al personal	80	80	100,00%	0,00%
Partidas de uso condicionado	0	0	-	-
<b>TOTAL DIVERSOS CRÉDITOS</b>	<b>184.759</b>	<b>184.147</b>	<b>99,67%</b>	<b>0,64%</b>
<b>TOTAL UDELAR</b>	<b>28.991.598</b>	<b>28.663.125</b>	<b>98,87%</b>	<b>100,00%</b>

## EVOLUCIÓN DE LA EJECUCIÓN PRESUPUESTAL

Por Unidad Ejecutora

En miles de pesos a valores corrientes

UDELAR	2024	2025	Variación Real
			Anual
<b>Total Remuneraciones</b>	<b>21.464.695</b>	<b>23.174.504</b>	<b>3,17%</b>
Oficinas Centrales y Escuelas Dependientes de Rectorado	911.718	1.024.235	7,35%
Facultad de Agronomía	175.707	193.819	5,41%
Facultad de Arquitectura, Diseño y Urbanismo	53.483	57.000	1,84%
Facultad de Ciencias Económicas y de Administración	54.106	61.090	7,89%
Facultad de Derecho	20.788	22.309	2,54%
Facultad de Ingeniería	147.978	167.429	8,12%
Facultad de Medicina	74.613	73.176	-6,28%
Instituto de Higiene	24.587	21.857	-15,05%
Facultad de Odontología	58.271	66.438	8,95%
Facultad de Química	120.463	124.044	-1,60%
Facultad de Veterinaria	117.531	115.556	-6,05%
Facultad de Humanidades y Ciencias de la Educación	35.168	34.747	-5,59%
Hospital de Clínicas	1.086.400	1.278.028	12,41%
Facultad de Artes	26.150	30.611	11,86%
Facultad de Psicología	45.081	44.229	-6,25%
Facultad de Enfermería	7.073	8.349	12,80%
Facultad de Ciencias Sociales	62.390	62.765	-3,87%
Facultad de Ciencias	142.006	157.763	6,16%
Facultad de Información y Comunicación	31.783	29.672	-10,79%
Centro Universitario Regional Este	58.686	67.926	10,60%
Centro Universitario Regional Litoral Norte	84.373	90.399	2,38%
Centro Universitario Regional Noreste	0	21.228	-
<b>Total Funcionamiento</b>	<b>3.338.356</b>	<b>3.752.671</b>	<b>7,42%</b>
Oficinas Centrales y Escuelas Dependientes de Rectorado	806.635	682.182	-19,19%
Facultad de Agronomía	80.035	80.198	-4,25%
Facultad de Arquitectura, Diseño y Urbanismo	12.587	22.040	67,33%
Facultad de Ciencias Económicas y de Administración	19.979	32.866	57,20%
Facultad de Derecho	23.155	15.615	-35,56%
Facultad de Ingeniería	59.763	51.727	-17,29%
Facultad de Medicina	27.423	44.704	55,77%
Instituto de Higiene	10.268	20.261	88,56%
Facultad de Odontología	27.490	33.115	15,11%
Facultad de Química	28.110	29.827	1,39%
Facultad de Veterinaria	24.717	24.710	-4,47%
Facultad de Humanidades y Ciencias de la Educación	19.571	11.291	-44,87%
Hospital de Clínicas	435.423	361.932	-20,57%
Facultad de Artes	3.791	5.675	43,05%
Facultad de Psicología	8.312	12.392	42,47%
Facultad de Enfermería	2.154	5.239	132,44%
Facultad de Ciencias Sociales	10.661	12.971	16,27%
Facultad de Ciencias	32.562	26.420	-22,47%
Facultad de Información y Comunicación	4.555	4.867	2,09%
Centro Universitario Regional Este	18.724	29.442	50,26%
Centro Universitario Regional Litoral Norte	20.841	38.316	75,68%
Centro Universitario Regional Noreste	0	6.012	-
<b>Total Inversiones</b>	<b>1.676.755</b>	<b>1.551.803</b>	<b>-11,56%</b>

## EVOLUCIÓN DE LA EJECUCIÓN PRESUPUESTAL

Por Unidad Ejecutora

En miles de pesos a valores corrientes

UDELAR	2024	2025	Variación Real
			Anual
TOTAL INCISO	26.479.805	28.478.978	2,77%
TOTAL DIVERSOS CRÉDITOS	160.468	184.147	9,66%
TOTAL UDELAR	26.640.273	28.663.125	2,81%

## EVOLUCIÓN DE LA EJECUCIÓN PRESUPUESTAL

Por Agrupador

En miles de pesos a valores corrientes

UDELAR	2024	2025	Variación Real
			Anual
<b>Total Remuneraciones</b>	<b>21.464.695</b>	<b>23.174.504</b>	<b>3,17%</b>
Suministros	583.842	606.301	-0,77%
Becas	346.489	422.613	16,55%
Material médico quirúrgico	281.232	308.455	4,81%
Productos medicinales	272.000	292.449	2,74%
Compuestos químicos	173.532	254.046	39,89%
Mantenimiento y reparaciones	191.750	231.665	15,45%
Limpieza	185.267	213.480	10,11%
Servicios profesionales	181.101	209.696	10,65%
Servicios informáticos	112.690	124.246	5,36%
Servicio de vigilancia	77.272	97.941	21,12%
Otros	933.181	991.779	1,56%
<b>Total Funcionamiento</b>	<b>3.338.356</b>	<b>3.752.671</b>	<b>7,42%</b>
Obras en general	886.810	829.040	-10,67%
Inversiones en equipos	354.522	360.831	-2,74%
Obras del Hospital de Clínicas	335.559	273.535	-22,11%
Equipamiento y mobiliario Hospital de Clínicas	99.865	88.396	-15,42%
<b>Total Inversiones</b>	<b>1.676.755</b>	<b>1.551.803</b>	<b>-11,56%</b>
<b>TOTAL INCISO</b>	<b>26.479.805</b>	<b>28.478.978</b>	<b>2,77%</b>
Compensaciones	93.717	109.804	11,96%
Cargas legales	31.651	36.400	9,89%
Básicos cargos y funciones	23.005	24.748	2,80%
Aguinaldo y otras retribuciones	9.777	10.797	5,52%
Unidades Docentes Asistenciales (UDAs)	1.991	1.991	-4,44%
Beneficios sociales	271	326	15,00%
Beneficios al personal	54	80	42,43%
<b>TOTAL DIVERSOS CRÉDITOS</b>	<b>160.468</b>	<b>184.147</b>	<b>9,66%</b>
<b>TOTAL UDELAR</b>	<b>26.640.273</b>	<b>28.663.125</b>	<b>2,81%</b>

## EJECUCIÓN POR FUENTE DE FINANCIAMIENTO

En miles de pesos a valores corrientes

Tipo de Fuente	Remuneraciones	Funcionamiento	Inversiones	Total
Rentas Generales	21.824.574	3.133.770	1.092.023	26.050.368
Recursos con Afectación Especial	1.349.930	618.901	459.779	2.428.610
<b>TOTAL INCISO</b>	<b>23.174.504</b>	<b>3.752.671</b>	<b>1.551.803</b>	<b>28.478.978</b>

## ASIGNACIONES POR ARTICULADO

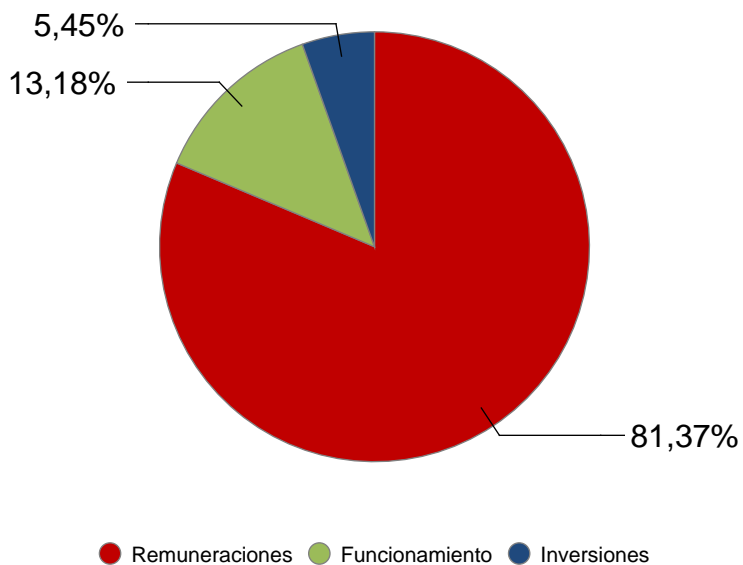
Ley de Presupuesto Nacional N° 20.446

En miles de pesos a valores de cada ley

UDELAR		2026	2027	2028	2029
Inciso	Art 503 - Expansión horas docentes	100.000	100.000	100.000	100.000
	Art 512 - Reasignación desde el Ministerio de Defensa para retribuciones personales no docentes	35.000	35.000	35.000	35.000
	<b>Total Remuneraciones</b>	<b>135.000</b>	<b>135.000</b>	<b>135.000</b>	<b>135.000</b>
	Art 502 - Becas para la población estudiantil más vulnerable	150.000	150.000	150.000	150.000
	Art 507 - Asignación para Régimen de Dedicación Total, becas y expansión en el interior	225.000	225.000	225.000	225.000
	Art 508 - Hospital de Clínicas - Asignación proyecto para patología urológica	60.000	60.000	60.000	60.000
	Art 509 - Proyecto ECHO - Asignación para salud mental y el desarrollo de la teleclínica en el interior del país	4.000	4.000	4.000	4.000
	<b>Total Funcionamiento</b>	<b>439.000</b>	<b>439.000</b>	<b>439.000</b>	<b>439.000</b>
	Art 504 - Obras en el Hospital de Clínicas	100.000	100.000	100.000	100.000
	Art 510 - Mejoras edilicias en la sede de Colonia - Asignación	4.000	4.000	4.000	4.000
	Art 513 - Reasignación desde el Ministerio de Defensa	15.000	15.000	15.000	15.000
	<b>Total Inversiones</b>	<b>119.000</b>	<b>119.000</b>	<b>119.000</b>	<b>119.000</b>
	<b>Total Presupuesto</b>	<b>693.000</b>	<b>693.000</b>	<b>693.000</b>	<b>693.000</b>

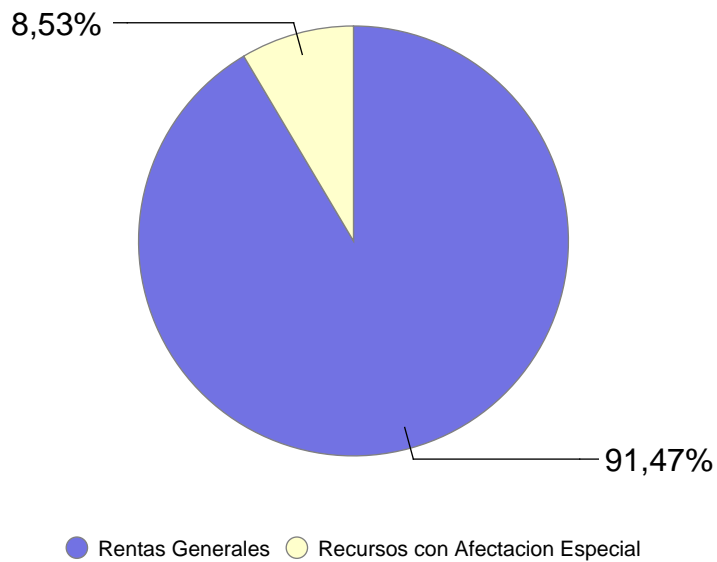
### UDELAR - Composición del Gasto

Ejecución 2025



### UDELAR - Fuentes de Financiamiento

Ejecución 2025



# INAU

EJERCICIO 2025

## EJECUCIÓN PRESUPUESTAL Por Unidad Ejecutora

En miles de pesos a valores corrientes

INAU	Crédito	Ejecución	Porcentaje Ejecución	Estructura
<b>Total Remuneraciones</b>	<b>7.262.740</b>	<b>7.180.917</b>	<b>98,87%</b>	<b>29,79%</b>
Instituto del Niño y Adolescente del Uruguay	16.564.032	16.495.013	99,58%	68,42%
<b>Total Funcionamiento</b>	<b>16.564.032</b>	<b>16.495.013</b>	<b>99,58%</b>	<b>68,42%</b>
Instituto del Niño y Adolescente del Uruguay	200.000	199.854	99,93%	0,83%
<b>Total Inversiones</b>	<b>200.000</b>	<b>199.854</b>	<b>99,93%</b>	<b>0,83%</b>
<b>TOTAL INCISO</b>	<b>24.026.771</b>	<b>23.875.784</b>	<b>99,37%</b>	<b>99,03%</b>
<b>TOTAL DIVERSOS CRÉDITOS</b>	<b>249.349</b>	<b>233.313</b>	<b>93,57%</b>	<b>0,97%</b>
<b>TOTAL INAU</b>	<b>24.276.120</b>	<b>24.109.097</b>	<b>99,31%</b>	<b>100,00%</b>

## EJECUCIÓN PRESUPUESTAL

### Por Agrupador

En miles de pesos a valores corrientes

I N A U	Crédito	Ejecución	Porcentaje Ejecución	Estructura
<b>Total Remuneraciones</b>	<b>7.262.740</b>	<b>7.180.917</b>	<b>98,87%</b>	<b>29,79%</b>
CAIF	7.249.850	7.248.092	99,98%	30,06%
Convenios OSCs - INAU	5.725.451	5.690.803	99,39%	23,60%
Clínicas psiquiátricas INAU	1.259.411	1.258.642	99,94%	5,22%
Acogimiento familiar	796.004	793.209	99,65%	3,29%
Alimentación	294.002	293.841	99,95%	1,22%
Servicio de vigilancia	218.883	218.851	99,99%	0,91%
Limpieza	170.211	169.907	99,82%	0,70%
Suministros	144.255	144.143	99,92%	0,60%
Traslados en el país	112.791	112.362	99,62%	0,47%
Arrendamientos	103.762	103.728	99,97%	0,43%
Otros	489.414	461.435	94,28%	1,91%
<b>Total Funcionamiento</b>	<b>16.564.032</b>	<b>16.495.013</b>	<b>99,58%</b>	<b>68,42%</b>
Inmuebles	135.450	135.384	99,95%	0,56%
Equipamiento y mobiliario	37.550	37.500	99,87%	0,16%
Informática	27.000	26.970	99,89%	0,11%
<b>Total Inversiones</b>	<b>200.000</b>	<b>199.854</b>	<b>99,93%</b>	<b>0,83%</b>
<b>TOTAL INCISO</b>	<b>24.026.771</b>	<b>23.875.784</b>	<b>99,37%</b>	<b>99,03%</b>
Contrataciones PPP - Educativas INAU	249.349	233.313	93,57%	0,97%
<b>TOTAL DIVERSOS CRÉDITOS</b>	<b>249.349</b>	<b>233.313</b>	<b>93,57%</b>	<b>0,97%</b>
<b>TOTAL INAU</b>	<b>24.276.120</b>	<b>24.109.097</b>	<b>99,31%</b>	<b>100,00%</b>

## EVOLUCIÓN DE LA EJECUCIÓN PRESUPUESTAL

Por Unidad Ejecutora

En miles de pesos a valores corrientes

I N A U	2024	2025	Variación Real
			Anual
<b>Total Remuneraciones</b>	<b>6.770.633</b>	<b>7.180.917</b>	<b>1,35%</b>
Instituto del Niño y Adolescente del Uruguay	15.138.183	16.495.013	4,12%
<b>Total Funcionamiento</b>	<b>15.138.183</b>	<b>16.495.013</b>	<b>4,12%</b>
Instituto del Niño y Adolescente del Uruguay	155.138	199.854	23,10%
<b>Total Inversiones</b>	<b>155.138</b>	<b>199.854</b>	<b>23,10%</b>
<b>TOTAL INCISO</b>	<b>22.063.953</b>	<b>23.875.784</b>	<b>3,40%</b>
<b>TOTAL DIVERSOS CRÉDITOS</b>	<b>203.179</b>	<b>233.313</b>	<b>9,73%</b>
<b>TOTAL INAU</b>	<b>22.267.132</b>	<b>24.109.097</b>	<b>3,46%</b>

## EVOLUCIÓN DE LA EJECUCIÓN PRESUPUESTAL

Por Agrupador

En miles de pesos a valores corrientes

INAU	2024	2025	Variación Real
			Anual
<b>Total Remuneraciones</b>	<b>6.770.633</b>	<b>7.180.917</b>	<b>1,35%</b>
CAIF	6.481.082	7.248.092	6,87%
Convenios OSCs - INAU	5.381.156	5.690.803	1,06%
Clínicas psiquiátricas INAU	1.150.396	1.258.642	4,55%
Acogimiento familiar	698.842	793.209	8,46%
Alimentación	264.222	293.841	6,27%
Servicio de vigilancia	210.841	218.851	-0,81%
Limpieza	157.902	169.907	2,82%
Suministros	145.184	144.143	-5,13%
Traslados en el país	98.598	112.362	8,90%
Arrendamientos	94.337	103.728	5,07%
Otros	455.621	461.435	-3,22%
<b>Total Funcionamiento</b>	<b>15.138.183</b>	<b>16.495.013</b>	<b>4,12%</b>
Inmuebles	138.611	135.384	-6,67%
Equipamiento y mobiliario	8.129	37.500	340,83%
Informática	8.398	26.970	206,90%
<b>Total Inversiones</b>	<b>155.138</b>	<b>199.854</b>	<b>23,10%</b>
<b>TOTAL INCISO</b>	<b>22.063.953</b>	<b>23.875.784</b>	<b>3,40%</b>
Contrataciones PPP - Educativas INAU	203.179	233.313	9,73%
<b>TOTAL DIVERSOS CRÉDITOS</b>	<b>203.179</b>	<b>233.313</b>	<b>9,73%</b>
<b>TOTAL INAU</b>	<b>22.267.132</b>	<b>24.109.097</b>	<b>3,46%</b>

## EJECUCIÓN POR FUENTE DE FINANCIAMIENTO

En miles de pesos a valores corrientes

Tipo de Fuente	Remuneraciones	Funcionamiento	Inversiones	Total
Rentas Generales	7.136.056	16.472.672	199.854	23.808.582
Recursos con Afectación Especial	44.862	22.341	0	67.202
<b>TOTAL INCISO</b>	<b>7.180.917</b>	<b>16.495.013</b>	<b>199.854</b>	<b>23.875.784</b>

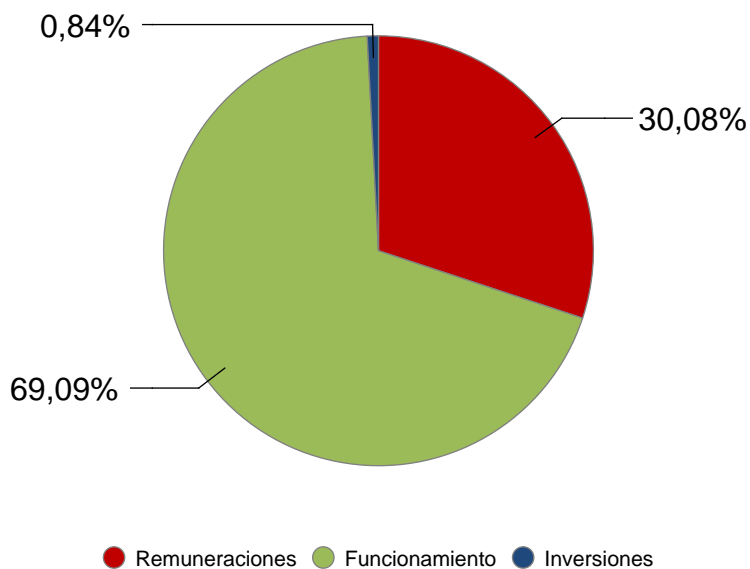
## ASIGNACIONES POR ARTICULADO

Ley de Presupuesto Nacional N° 20.446

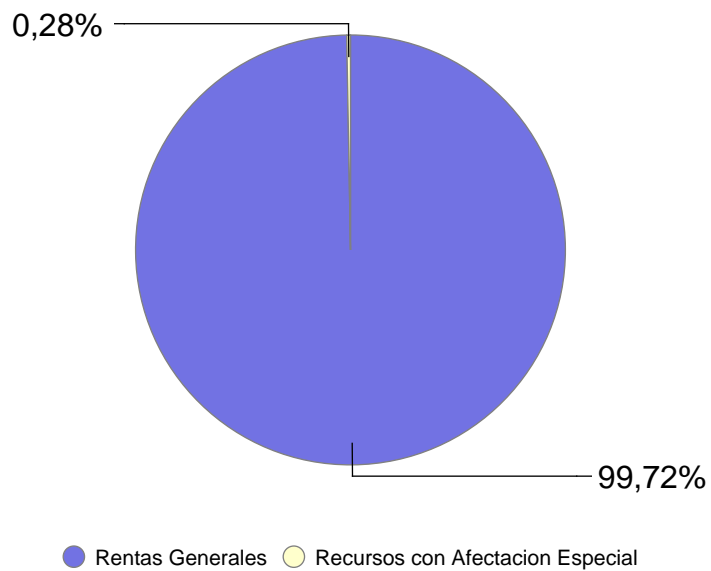
En miles de pesos a valores de cada ley

INAU		2026	2027	2028	2029
<b>Inciso</b>	Art 514 - Fondo Infancia - Reasignación	200.000	200.000	200.000	200.000
	Art 515 - CAIF - Primera Infancia	186.302	186.302	186.302	186.302
	Art 517 - Acogimiento Familiar - Asignación	198.000	200.000	202.000	205.000
	Art 518 - Egreso progresivo del sistema residencial	172.696	277.360	344.519	397.723
	Art 519 - Clubes de niños - Infancia	30.527	46.227	59.310	77.626
	Art 520 - Centros Juveniles - Adolescencia	75.881	151.763	211.072	258.171
	Art 521 - Abordaje de la violencia	40.993	59.310	78.498	81.987
	<b>Total Funcionamiento</b>	<b>904.399</b>	<b>1.120.961</b>	<b>1.281.701</b>	<b>1.406.809</b>
	Art 516 - Mejoras en infraestructura de los centros de atención	25.000	25.000	25.000	25.000
	<b>Total Inversiones</b>	<b>25.000</b>	<b>25.000</b>	<b>25.000</b>	<b>25.000</b>
	<b>Total Presupuesto</b>	<b>929.399</b>	<b>1.145.961</b>	<b>1.306.701</b>	<b>1.431.809</b>

### INAU - Composición del Gasto Ejecución 2025



### INAU - Fuentes de Financiamiento Ejecución 2025



# ASSE

EJERCICIO 2025

## EJECUCIÓN PRESUPUESTAL Por Unidad Ejecutora

En miles de pesos a valores corrientes

ASSE	Crédito	Ejecución	Porcentaje Ejecución	Estructura
<b>Total Remuneraciones</b>	<b>37.479.499</b>	<b>36.580.001</b>	<b>97,60%</b>	<b>51,10%</b>
Red de Atención Primaria Area Metropolitana	1.590.621	1.590.614	100,00%	2,22%
Centro Hospitalario Pereira Rossell	2.003.661	2.003.401	99,99%	2,80%
Hospital Maciel	1.159.790	1.159.593	99,98%	1,62%
Hospital Pasteur	1.560.820	1.560.820	100,00%	2,18%
Hospital Vilardebó	294.977	294.977	100,00%	0,41%
Instituto Nacional del Cáncer	345.730	345.693	99,99%	0,48%
Servicio Nacional de Ortopedia y Traumatología	290.949	290.942	100,00%	0,41%
Instituto Nal. de Reumatología Prof. Dr. Moisés Mizraji	120.044	120.044	100,00%	0,17%
Hospital General Saint Bois	315.744	315.498	99,92%	0,44%
Centro Departamental de Artigas	621.428	621.428	100,00%	0,87%
Centro Departamental de Canelones	378.392	378.392	100,00%	0,53%
Centro Departamental de Cerro Largo	645.364	645.265	99,98%	0,90%
Centro Departamental de Salud Pública de Colonia	536.825	536.825	100,00%	0,75%
Centro Departamental de Durazno	327.172	327.172	100,00%	0,46%
Centro Departamental de Flores	246.283	246.221	99,97%	0,34%
Centro Departamental de Florida	539.258	539.258	100,00%	0,75%
Centro Departamental de Lavalleja	374.390	374.390	100,00%	0,52%
Centro Departamental de Paysandú	813.618	813.618	100,00%	1,14%
Centro Departamental de Rivera	724.090	724.090	100,00%	1,01%
Centro Departamental de Río Negro	386.878	386.878	100,00%	0,54%
Centro Departamental de Rocha	316.510	316.420	99,97%	0,44%
Centro Departamental de Salto	704.459	704.454	100,00%	0,98%
Centro Departamental de San José	335.839	335.839	100,00%	0,47%
Centro Departamental de Soriano	604.396	604.359	99,99%	0,84%
Centro Departamental de Tacuarembó	469.138	469.058	99,98%	0,66%
Centro Departamental de Treinta y Tres	779.523	779.523	100,00%	1,09%
Centro Auxiliar de Bella Unión	300.276	300.272	100,00%	0,42%
Centro Aux. de Cardona y Florencio Sánchez	131.659	131.659	100,00%	0,18%
Centro Auxiliar de Carmelo	223.673	223.673	100,00%	0,31%
Centro Auxiliar de Dolores	203.048	203.048	100,00%	0,28%
Centro Auxiliar de Young	171.303	171.303	100,00%	0,24%
Red de Atención Primaria de Paysandú	22.753	22.753	100,00%	0,03%
Red de Atención Primaria de Lavalleja	24.177	24.177	100,00%	0,03%
Centro Auxiliar de Juan Lacaze	125.424	125.424	100,00%	0,18%
Red de Atención Primaria de Rocha	62.031	62.031	100,00%	0,09%
Red de Atención Primaria de San José	52.388	52.388	100,00%	0,07%
Red de Atención Primaria de Rivera	86.744	86.744	100,00%	0,12%
Centro Auxiliar de Nueva Helvecia	36.398	36.391	99,98%	0,05%
Red de Atención Primaria de Colonia	91.569	91.552	99,98%	0,13%
Red de Atención Primaria de Maldonado	100.844	100.844	100,00%	0,14%
Centro Auxiliar de Pando	288.391	288.391	100,00%	0,40%
Centro Auxiliar de Paso de los Toros	119.573	119.573	100,00%	0,17%
Centro Auxiliar de Río Branco	104.599	104.599	100,00%	0,15%

# EJECUCIÓN PRESUPUESTAL

## Por Unidad Ejecutora

EJERCICIO 2025

En miles de pesos a valores corrientes

AS SE	Crédito	Ejecución	Porcentaje Ejecución	Estructura
Centro Auxiliar de Rosario	66.521	66.521	100,00%	0,09%
Hospital de San Carlos	229.953	229.948	100,00%	0,32%
Red de Atención Primaria de Tacuarembó	22.161	22.161	100,00%	0,03%
Red de Atención Primaria de Canelones	417.208	417.208	100,00%	0,58%
Red de Atención Primaria de Florida	51.416	51.316	99,81%	0,07%
Red de Atención Primaria de Durazno	62.608	62.608	100,00%	0,09%
Red de Atención Primaria de Treinta y Tres	32.517	32.512	99,98%	0,05%
Centro Auxiliar de las Piedras	727.649	727.649	100,00%	1,02%
Hospital - Centro Geriátrico Dr. Luis Piñeiro del Campo	147.506	147.506	100,00%	0,21%
Laboratorio Químico Industrial Francisco Dorrego	98.645	98.645	100,00%	0,14%
Servicio Nacional de Sangre	522.220	522.203	100,00%	0,73%
Administración de Servicios de Salud del Estado	7.231.536	7.230.186	99,98%	10,10%
Centro Auxiliar Chuy	129.416	129.416	100,00%	0,18%
Hospital Español	484.911	484.911	100,00%	0,68%
Hospital del Cerro	162.384	162.332	99,97%	0,23%
Ctro. Inf. y Ref. Nal. de Red Drogas	31.197	31.197	100,00%	0,04%
Red de Atención Primaria de Artigas	15.856	15.856	100,00%	0,02%
Red de Atención Primaria de Cerro Largo	20.880	20.869	99,95%	0,03%
Red de Atención Primaria de Flores	8.087	8.087	100,00%	0,01%
Red de Atención Primaria de Río Negro	18.432	18.393	99,79%	0,03%
Red de Atención Primaria de Soriano	18.798	18.794	99,98%	0,03%
Red de Atención Primaria de Salto	33.637	33.636	100,00%	0,05%
Direc.Sistema de Atención Integral Personas Privad. Libertad	73.708	73.708	100,00%	0,10%
Asistencia Integral	234.314	234.256	99,98%	0,33%
Hospital Especializado de Ojos	94.247	94.247	100,00%	0,13%
Centro Auxiliar de Sarandí del Yi	9.886	9.886	100,00%	0,01%
Centro Auxiliar de Nueva Palmira	64.233	64.233	100,00%	0,09%
Centro Auxiliar de Guichón	16.694	16.693	100,00%	0,02%
Centro Departamental de Maldonado	775.087	775.087	100,00%	1,08%
Centro de Rehabilitación Médico Ocupacional y Sicosocial	243.367	243.365	100,00%	0,34%
Atención de Urgencia Emergencia Prehospitalaria y Traslado	2.929.421	2.929.385	100,00%	4,09%
<b>Total Funcionamiento</b>	<b>33.605.246</b>	<b>33.602.406</b>	<b>99,99%</b>	<b>46,94%</b>
Red de Atención Primaria Area Metropolitana	2.503	2.503	100,00%	0,00%
Centro Hospitalario Pereira Rossell	14.021	14.021	100,00%	0,02%
Hospital Maciel	26.964	26.964	100,00%	0,04%
Hospital Pasteur	5.223	5.223	100,00%	0,01%
Hospital Vilardebó	902	902	100,00%	0,00%
Servicio Nacional de Ortopedia y Traumatología	701	701	100,00%	0,00%
Instituto Nal. de Reumatología Prof. Dr. Moisés Mizraji	118	118	100,00%	0,00%
Hospital General Saint Bois	2.550	2.550	100,00%	0,00%
Centro Departamental de Artigas	8.283	8.283	100,00%	0,01%
Centro Departamental de Salud Pública de Colonia	581	581	100,00%	0,00%
Centro Departamental de Durazno	422	422	100,00%	0,00%
Centro Departamental de Florida	1.549	1.549	100,00%	0,00%
Centro Departamental de Paysandú	11.159	11.159	100,00%	0,02%
Centro Departamental de Rivera	1.757	1.757	100,00%	0,00%

# EJECUCIÓN PRESUPUESTAL

## Por Unidad Ejecutora

EJERCICIO 2025

En miles de pesos a valores corrientes

AS SE	Crédito	Ejecución	Porcentaje Ejecución	Estructura
Centro Departamental de Río Negro	15.534	15.534	100,00%	0,02%
Centro Departamental de Rocha	879	879	100,00%	0,00%
Centro Departamental de Salto	3.866	3.866	100,00%	0,01%
Centro Departamental de San José	375	375	100,00%	0,00%
Centro Departamental de Soriano	4.902	4.902	100,00%	0,01%
Centro Departamental de Tacuarembó	32.776	32.776	100,00%	0,05%
Centro Departamental de Treinta y Tres	158	158	100,00%	0,00%
Centro Aux. de Cardona y Florencio Sánchez	1.451	1.451	100,00%	0,00%
Centro Auxiliar de Dolores	59	59	100,00%	0,00%
Red de Atención Primaria de Paysandú	649	649	100,00%	0,00%
Red de Atención Primaria de Rocha	2.291	2.291	100,00%	0,00%
Red de Atención Primaria de San José	2.465	2.465	100,00%	0,00%
Red de Atención Primaria de Maldonado	5.675	5.675	100,00%	0,01%
Centro Auxiliar de Río Branco	4.534	4.534	100,00%	0,01%
Centro Auxiliar de Rosario	724	724	100,00%	0,00%
Hospital de San Carlos	22.512	22.512	100,00%	0,03%
Red de Atención Primaria de Canelones	78.883	78.883	100,00%	0,11%
Red de Atención Primaria de Durazno	1.600	1.600	100,00%	0,00%
Hospital - Centro Geriátrico Dr. Luis Piñeiro del Campo	13.939	13.939	100,00%	0,02%
Servicio Nacional de Sangre	12.818	12.818	100,00%	0,02%
Administración de Servicios de Salud del Estado	606.030	606.030	100,00%	0,85%
Centro Auxiliar Chuy	795	795	100,00%	0,00%
Hospital Español	254	254	100,00%	0,00%
Hospital del Cerro	570	570	100,00%	0,00%
Ctro. Inf. y Ref. Nal. de Red Drogas	381	381	100,00%	0,00%
Red de Atención Primaria de Soriano	275	275	100,00%	0,00%
Direc.Sistema de Atención Integral Personas Privad. Libertad	50	50	100,00%	0,00%
Hospital Especializado de Ojos	11.780	11.401	96,78%	0,02%
Centro Departamental de Maldonado	2.699	2.699	100,00%	0,00%
Centro de Rehabilitación Médico Ocupacional y Sicosocial	40.070	40.070	100,00%	0,06%
Atención de Urgencia Emergencia Prehospitalaria y Traslado	708	708	100,00%	0,00%
<b>Total Inversiones</b>	<b>946.437</b>	<b>946.058</b>	<b>99,96%</b>	<b>1,32%</b>
<b>TOTAL INCISO</b>	<b>72.031.181</b>	<b>71.128.465</b>	<b>98,75%</b>	<b>99,37%</b>
<b>TOTAL DIVERSOS CRÉDITOS</b>	<b>450.684</b>	<b>450.684</b>	<b>100,00%</b>	<b>0,63%</b>
<b>TOTAL ASSE</b>	<b>72.481.865</b>	<b>71.579.149</b>	<b>98,75%</b>	<b>100,00%</b>

## EJECUCIÓN PRESUPUESTAL

### Por Agrupador

En miles de pesos a valores corrientes

ASSE	Crédito	Ejecución	Porcentaje Ejecución	Estructura
<b>Total Remuneraciones</b>	<b>37.479.499</b>	<b>36.580.001</b>	<b>97,60%</b>	<b>51,10%</b>
Productos medicinales	5.848.048	5.848.000	100,00%	8,17%
Comisión de apoyo MSP y ASSE	5.298.406	5.298.406	100,00%	7,40%
Servicios médicos	5.104.662	5.104.552	100,00%	7,13%
Limpieza	2.786.880	2.786.779	100,00%	3,89%
Traslados en el país	1.944.292	1.944.165	99,99%	2,72%
Reactivos	1.752.232	1.752.211	100,00%	2,45%
CTI	1.712.067	1.712.067	100,00%	2,39%
Material médico quirúrgico	1.645.477	1.645.464	100,00%	2,30%
Servicio de vigilancia	1.432.959	1.432.955	100,00%	2,00%
Suministros	1.097.208	1.097.207	100,00%	1,53%
Otros	4.983.016	4.980.602	99,95%	6,96%
<b>Total Funcionamiento</b>	<b>33.605.246</b>	<b>33.602.406</b>	<b>99,99%</b>	<b>46,94%</b>
Inmuebles	568.347	567.968	99,93%	0,79%
Equipamiento médico	223.870	223.870	100,00%	0,31%
Informática	92.319	92.319	100,00%	0,13%
Vehículos	47.989	47.989	100,00%	0,07%
Equipamiento y mobiliario	13.178	13.178	100,00%	0,02%
Equipamiento médico quirúrgico	538	538	100,00%	0,00%
Otros	196	196	100,00%	0,00%
<b>Total Inversiones</b>	<b>946.437</b>	<b>946.058</b>	<b>99,96%</b>	<b>1,32%</b>
<b>TOTAL INCISO</b>	<b>72.031.181</b>	<b>71.128.465</b>	<b>98,75%</b>	<b>99,37%</b>
Unidades Docentes Asistenciales (UDAs)	450.684	450.684	100,00%	0,63%
<b>TOTAL DIVERSOS CRÉDITOS</b>	<b>450.684</b>	<b>450.684</b>	<b>100,00%</b>	<b>0,63%</b>
<b>TOTAL ASSE</b>	<b>72.481.865</b>	<b>71.579.149</b>	<b>98,75%</b>	<b>100,00%</b>

## EVOLUCIÓN DE LA EJECUCIÓN PRESUPUESTAL

Por Unidad Ejecutora

En miles de pesos a valores corrientes

ASSE	2024	2025	Variación Real
			Anual
<b>Total Remuneraciones</b>	<b>33.509.577</b>	<b>36.580.001</b>	<b>4,31%</b>
Red de Atención Primaria Area Metropolitana	1.545.917	1.590.614	-1,68%
Centro Hospitalario Pereira Rossell	1.835.038	2.003.401	4,32%
Hospital Maciel	1.160.201	1.159.593	-4,49%
Hospital Pasteur	1.536.190	1.560.820	-2,91%
Hospital Vilardebó	308.059	294.977	-8,50%
Instituto Nacional del Cáncer	299.959	345.693	10,13%
Servicio Nacional de Ortopedia y Traumatología	269.570	290.942	3,13%
Instituto Nal. de Reumatología Prof. Dr. Moisés Mizraji	99.353	120.044	15,46%
Hospital General Saint Bois	300.675	315.498	0,27%
Centro Departamental de Artigas	539.117	621.428	10,15%
Centro Departamental de Canelones	350.607	378.392	3,13%
Centro Departamental de Cerro Largo	600.732	645.265	2,64%
Centro Departamental de Salud Pública de Colonia	477.257	536.825	7,48%
Centro Departamental de Durazno	276.129	327.172	13,22%
Centro Departamental de Flores	207.088	246.221	13,61%
Centro Departamental de Florida	518.686	539.258	-0,65%
Centro Departamental de Lavalleja	321.154	374.390	11,40%
Centro Departamental de Paysandú	801.978	813.618	-3,06%
Centro Departamental de Rivera	677.851	724.090	2,08%
Centro Departamental de Río Negro	343.361	386.878	7,67%
Centro Departamental de Rocha	232.919	316.420	29,81%
Centro Departamental de Salto	760.622	704.454	-11,50%
Centro Departamental de San José	304.762	335.839	5,30%
Centro Departamental de Soriano	530.036	604.359	8,96%
Centro Departamental de Tacuarembó	350.180	469.058	28,00%
Centro Departamental de Treinta y Tres	645.196	779.523	15,45%
Centro Auxiliar de Bella Unión	233.678	300.272	22,79%
Centro Aux. de Cardona y Florencio Sánchez	116.299	131.659	8,18%
Centro Auxiliar de Carmelo	201.826	223.673	5,90%
Centro Auxiliar de Dolores	200.578	203.048	-3,27%
Centro Auxiliar de Young	146.105	171.303	12,04%
Red de Atención Primaria de Paysandú	24.234	22.753	-10,28%
Red de Atención Primaria de Lavalleja	23.375	24.177	-1,16%
Centro Auxiliar de Juan Lacaze	118.966	125.424	0,74%
Red de Atención Primaria de Rocha	55.695	62.031	6,43%
Red de Atención Primaria de San José	49.547	52.388	1,04%
Red de Atención Primaria de Rivera	87.906	86.744	-5,71%
Centro Auxiliar de Nueva Helvecia	0	36.391	-
Red de Atención Primaria de Colonia	146.757	91.552	-40,39%
Red de Atención Primaria de Maldonado	99.334	100.844	-2,99%
Centro Auxiliar de Pando	235.338	288.391	17,10%
Centro Auxiliar de Paso de los Toros	117.462	119.573	-2,73%
Centro Auxiliar de Río Branco	96.137	104.599	3,97%
Centro Auxiliar de Rosario	62.681	66.521	1,41%
Hospital de San Carlos	204.920	229.948	7,23%
Red de Atención Primaria de Tacuarembó	22.577	22.161	-6,20%

## EVOLUCIÓN DE LA EJECUCIÓN PRESUPUESTAL

Por Unidad Ejecutora

En miles de pesos a valores corrientes

ASSE	2024	2025	Variación Real
			Anual
Red de Atención Primaria de Canelones	396.593	417.208	0,52%
Red de Atención Primaria de Florida	47.218	51.316	3,85%
Red de Atención Primaria de Durazno	69.960	62.608	-14,48%
Red de Atención Primaria de Treinta y Tres	29.499	32.512	5,32%
Centro Auxiliar de las Piedras	632.992	727.649	9,85%
Hospital - Centro Geriátrico Dr. Luis Piñeiro del Campo	146.619	147.506	-3,86%
Laboratorio Químico Industrial Francisco Dorrego	103.525	98.645	-8,95%
Servicio Nacional de Sangre	510.200	522.203	-2,19%
Administración de Servicios de Salud del Estado	6.762.313	7.230.186	2,17%
Centro Auxiliar Chuy	116.334	129.416	6,30%
Hospital Español	433.942	484.911	6,78%
Hospital del Cerro	115.135	162.332	34,73%
Ctro. Inf. y Ref. Nal. de Red Drogas	28.407	31.197	4,94%
Red de Atención Primaria de Artigas	13.107	15.856	15,60%
Red de Atención Primaria de Cerro Largo	20.241	20.869	-1,48%
Red de Atención Primaria de Flores	7.535	8.087	2,56%
Red de Atención Primaria de Río Negro	17.815	18.393	-1,35%
Red de Atención Primaria de Soriano	18.536	18.794	-3,11%
Red de Atención Primaria de Salto	29.541	33.636	8,81%
Direc.Sistema de Atención Integral Personas Privad. Libertad	64.190	73.708	9,73%
Asistencia Integral	199.418	234.256	12,25%
Hospital Especializado de Ojos	90.422	94.247	-0,40%
Centro Auxiliar de Sarandí del Yi	0	9.886	-
Centro Auxiliar de Nueva Palmira	14.179	64.233	332,91%
Centro Auxiliar de Guichón	12.597	16.693	26,63%
Centro Departamental de Maldonado	705.243	775.087	5,02%
Centro de Rehabilitación Médico Ocupacional y Sicosocial	231.104	243.365	0,63%
Atención de Urgencia Emergencia Prehospitalaria y Traslado	2.945.719	2.929.385	-4,97%
<b>Total Funcionamiento</b>	<b>31.298.437</b>	<b>33.602.406</b>	<b>2,59%</b>
Red de Atención Primaria Area Metropolitana	6.094	2.503	-60,75%
Centro Hospitalario Pereira Rossell	11.106	14.021	20,64%
Hospital Maciel	33.288	26.964	-22,59%
Hospital Pasteur	5.075	5.223	-1,67%
Hospital Vilardebó	9.514	902	-90,94%
Instituto Nacional del Cáncer	973	0	-100,00%
Servicio Nacional de Ortopedia y Traumatología	12.017	701	-94,42%
Instituto Nal. de Reumatología Prof. Dr. Moisés Mizraji	167	118	-32,53%
Hospital General Saint Bois	861	2.550	183,07%
Centro Departamental de Artigas	9.950	8.283	-20,45%
Centro Departamental de Canelones	2.498	0	-100,00%
Centro Departamental de Cerro Largo	242	0	-100,00%
Centro Departamental de Salud Pública de Colonia	3.372	581	-83,53%
Centro Departamental de Durazno	3.227	422	-87,51%
Centro Departamental de Flores	6.572	0	-100,00%
Centro Departamental de Florida	1.961	1.549	-24,50%
Centro Departamental de Lavalleja	500	0	-100,00%
Centro Departamental de Paysandú	2.136	11.159	399,11%

## EVOLUCIÓN DE LA EJECUCIÓN PRESUPUESTAL

Por Unidad Ejecutora

En miles de pesos a valores corrientes

ASSE	2024	2025	Variación Real
			Anual
Centro Departamental de Rivera	11.192	1.757	-85,00%
Centro Departamental de Río Negro	5.552	15.534	167,34%
Centro Departamental de Rocha	3.095	879	-72,85%
Centro Departamental de Salto	1.084	3.866	240,74%
Centro Departamental de San José	566	375	-36,64%
Centro Departamental de Soriano	9.263	4.902	-49,43%
Centro Departamental de Tacuarembó	20.695	32.776	51,34%
Centro Departamental de Treinta y Tres	0	158	-
Centro Aux. de Cardona y Florencio Sánchez	1.485	1.451	-6,59%
Centro Auxiliar de Carmelo	429	0	-100,00%
Centro Auxiliar de Dolores	0	59	-
Centro Auxiliar de Young	754	0	-100,00%
Red de Atención Primaria de Paysandú	4.166	649	-85,12%
Red de Atención Primaria de Lavalleja	300	0	-100,00%
Centro Auxiliar de Juan Lacaze	1.382	0	-100,00%
Red de Atención Primaria de Rocha	10.980	2.291	-80,06%
Red de Atención Primaria de San José	2.845	2.465	-17,21%
Red de Atención Primaria de Colonia	888	0	-100,00%
Red de Atención Primaria de Maldonado	9.990	5.675	-45,72%
Centro Auxiliar de Pando	800	0	-100,00%
Centro Auxiliar de Río Branco	3.996	4.534	8,43%
Centro Auxiliar de Rosario	76	724	812,61%
Hospital de San Carlos	20.050	22.512	7,29%
Red de Atención Primaria de Tacuarembó	2.181	0	-100,00%
Red de Atención Primaria de Canelones	78.878	78.883	-4,44%
Red de Atención Primaria de Durazno	2.450	1.600	-37,60%
Centro Auxiliar de las Piedras	9.010	0	-100,00%
Hospital - Centro Geriátrico Dr. Luis Piñeiro del Campo	4.962	13.939	168,45%
Laboratorio Químico Industrial Francisco Dorrego	214	0	-100,00%
Servicio Nacional de Sangre	1.297	12.818	844,58%
Administración de Servicios de Salud del Estado	560.642	606.030	3,29%
Centro Auxiliar Chuy	43	795	1.683,84%
Hospital Español	0	254	-
Hospital del Cerro	332	570	64,31%
Ctro. Inf. y Ref. Nal. de Red Drogas	11.260	381	-96,76%
Red de Atención Primaria de Cerro Largo	90	0	-100,00%
Red de Atención Primaria de Flores	35	0	-100,00%
Red de Atención Primaria de Soriano	4.417	275	-94,06%
Red de Atención Primaria de Salto	455	0	-100,00%
Direc.Sistema de Atención Integral Personas Privad. Libertad	4.285	50	-98,88%
Hospital Especializado de Ojos	8.249	11.401	32,07%
Centro Departamental de Maldonado	961	2.699	168,53%
Centro de Rehabilitación Médico Ocupacional y Sicosocial	24.501	40.070	56,28%
Atención de Urgencia Emergencia Prehospitalaria y Traslado	8.562	708	-92,10%
<b>Total Inversiones</b>	<b>941.963</b>	<b>946.058</b>	<b>-4,03%</b>
<b>TOTAL INCISO</b>	<b>65.749.977</b>	<b>71.128.465</b>	<b>3,37%</b>
<b>TOTAL DIVERSOS CRÉDITOS</b>	<b>464.596</b>	<b>450.684</b>	<b>-7,30%</b>

## EVOLUCIÓN DE LA EJECUCIÓN PRESUPUESTAL

Por Unidad Ejecutora

En miles de pesos a valores corrientes

ASSE	2024	2025	Variación Real
			Anual
TOTAL ASSE	66.214.573	71.579.149	3,30%

## EVOLUCIÓN DE LA EJECUCIÓN PRESUPUESTAL

Por Agrupador

En miles de pesos a valores corrientes

ASSE	2024	2025	Variación Real
			Anual
<b>Total Remuneraciones</b>	<b>33.509.577</b>	<b>36.580.001</b>	<b>4,31%</b>
Productos medicinales	5.033.597	5.848.000	11,02%
Comisión de apoyo MSP y ASSE	5.201.060	5.298.406	-2,65%
Servicios médicos	5.135.394	5.104.552	-5,02%
Limpieza	2.653.796	2.786.779	0,35%
Traslados en el país	1.649.140	1.944.165	12,65%
Reactivos	1.571.112	1.752.211	6,57%
CTI	1.640.690	1.712.067	-0,29%
Material médico quirúrgico	1.466.451	1.645.464	7,22%
Servicio de vigilancia	1.285.376	1.432.955	6,53%
Suministros	1.055.016	1.097.207	-0,62%
Otros	4.606.804	4.980.602	3,31%
<b>Total Funcionamiento</b>	<b>31.298.437</b>	<b>33.602.406</b>	<b>2,59%</b>
Inmuebles	467.355	567.968	16,13%
Equipamiento médico	246.704	223.870	-13,29%
Informática	90.067	92.319	-2,05%
Vehículos	98.031	47.989	-53,22%
Equipamiento y mobiliario	37.879	13.178	-66,76%
Equipamiento médico quirúrgico	898	538	-42,67%
Otros	1.030	196	-81,82%
<b>Total Inversiones</b>	<b>941.963</b>	<b>946.058</b>	<b>-4,03%</b>
<b>TOTAL INCISO</b>	<b>65.749.977</b>	<b>71.128.465</b>	<b>3,37%</b>
Unidades Docentes Asistenciales (UDAs)	464.596	450.684	-7,30%
<b>TOTAL DIVERSOS CRÉDITOS</b>	<b>464.596</b>	<b>450.684</b>	<b>-7,30%</b>
<b>TOTAL ASSE</b>	<b>66.214.573</b>	<b>71.579.149</b>	<b>3,30%</b>

EJERCICIO 2025

## EJECUCIÓN POR FUENTE DE FINANCIAMIENTO

En miles de pesos a valores corrientes

Tipo de Fuente	Remuneraciones	Funcionamiento	Inversiones	Total
Rentas Generales	35.005.699	4.325.295	4.000	39.334.994
Recursos con Afectación Especial	1.574.302	29.277.111	942.058	31.793.471
<b>TOTAL INCISO</b>	<b>36.580.001</b>	<b>33.602.406</b>	<b>946.058</b>	<b>71.128.465</b>

EJERCICIO 2025

## SUBSIDIOS VINCULADOS

En miles de pesos a valores corrientes

ASSE	2024	2025
Comisión Hon. de Admin. y Ejec. - Proy. PNI Hosp. Maciel	5.217	5.426
Comisión Hon. de Admin. y Ejec. - Proy. PNI Hospital Pasteur	5.217	5.426
Comisión Hon. de Admin. y Ejec.- Proy. PNI H.Pereira Rossell	5.217	5.426
<b>TOTAL SUBSIDIOS VINCULADOS</b>	<b>15.652</b>	<b>16.279</b>

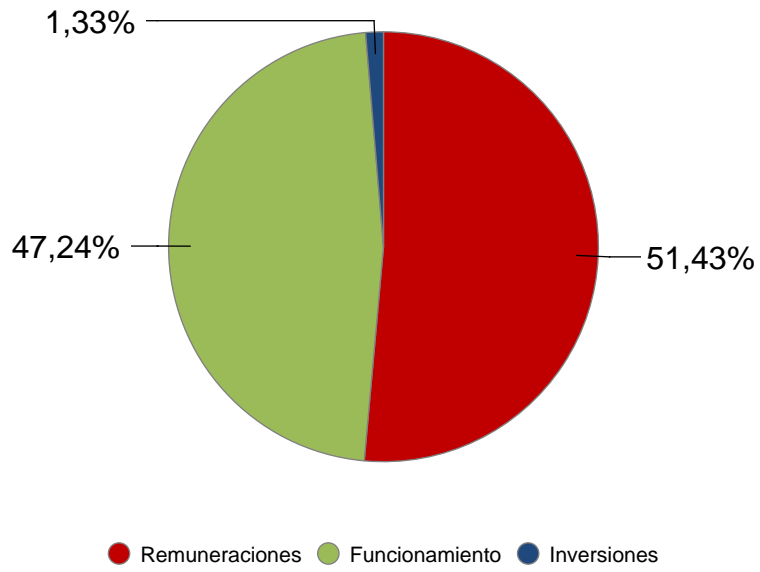
## ASIGNACIONES POR ARTICULADO

## Ley de Presupuesto Nacional N° 20.446

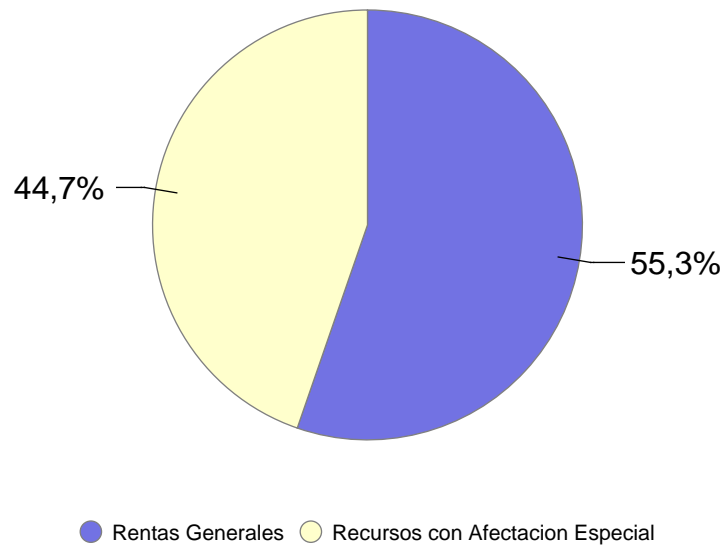
En miles de pesos a valores de cada ley

AS SE		2026	2027	2028	2029
<b>Inciso</b>	Art 528 - Salud Mental - Asignación	70.000	70.000	70.000	70.000
	Art 529 - Extensión visita domiciliaria a recién nacidos	40.000	40.000	40.000	40.000
	Art 530 - Profesionalización de enfermería	50.000	50.000	50.000	50.000
	Art 531 - Creación de cargos Primer Nivel de Atención y radicación de profesionales en el interior del país	100.000	100.000	100.000	100.000
	Art 532 - Ajuste del valor hora de los médicos residentes	33.000	40.000	40.000	40.000
	<b>Total Remuneraciones</b>	<b>293.000</b>	<b>300.000</b>	<b>300.000</b>	<b>300.000</b>
	Art 527 - Reasignacion de créditos desde gastos de funcionamiento a inversiones	-200.000	-200.000	-200.000	-200.000
	Art 528 - Salud Mental - Asignación	100.000	100.000	100.000	100.000
	Art 529 - Extensión visita domiciliaria a recién nacidos	10.000	10.000	10.000	10.000
	Art 536 - Cerema - Asignación	500	500	500	500
<b>Total Funcionamiento</b>	<b>-89.500</b>	<b>-89.500</b>	<b>-89.500</b>	<b>-89.500</b>	
Art 527 - Reasignacion de créditos desde gastos de funcionamiento a inversiones	200.000	200.000	200.000	200.000	
<b>Total Inversiones</b>	<b>200.000</b>	<b>200.000</b>	<b>200.000</b>	<b>200.000</b>	
<b>Total Presupuesto</b>	<b>403.500</b>	<b>410.500</b>	<b>410.500</b>	<b>410.500</b>	
<b>Diversos Créditos</b>	Art 605 - UDAs - Fortalecimiento del Programa FORHSA	50.000	50.000	50.000	50.000
	<b>Total Funcionamiento</b>	<b>50.000</b>	<b>50.000</b>	<b>50.000</b>	<b>50.000</b>
	<b>Total Presupuesto</b>	<b>50.000</b>	<b>50.000</b>	<b>50.000</b>	<b>50.000</b>

### ASSE - Composición del Gasto Ejecución 2025



### ASSE - Fuentes de Financiamiento Ejecución 2025



# UTEC

EJERCICIO 2025

## EJECUCIÓN PRESUPUESTAL Por Unidad Ejecutora

En miles de pesos a valores corrientes

UTEC	Crédito	Ejecución	Porcentaje Ejecución	Estructura
<b>Total Remuneraciones</b>	<b>1.329.967</b>	<b>1.322.420</b>	<b>99,43%</b>	<b>71,92%</b>
Consejo Directivo Central	386.764	383.828	99,24%	20,87%
<b>Total Funcionamiento</b>	<b>386.764</b>	<b>383.828</b>	<b>99,24%</b>	<b>20,87%</b>
Consejo Directivo Central	134.005	132.558	98,92%	7,21%
<b>Total Inversiones</b>	<b>134.005</b>	<b>132.558</b>	<b>98,92%</b>	<b>7,21%</b>
<b>TOTAL INCISO</b>	<b>1.850.736</b>	<b>1.838.807</b>	<b>99,36%</b>	<b>100,00%</b>
<b>TOTAL UTEC</b>	<b>1.850.736</b>	<b>1.838.807</b>	<b>99,36%</b>	<b>100,00%</b>

## EJECUCIÓN PRESUPUESTAL

### Por Agrupador

En miles de pesos a valores corrientes

U T E C	Crédito	Ejecución	Porcentaje Ejecución	Estructura
<b>Total Remuneraciones</b>	<b>1.329.967</b>	<b>1.322.420</b>	<b>99,43%</b>	<b>71,92%</b>
Servicios profesionales	68.439	68.160	99,59%	3,71%
Servicios informáticos	37.708	37.579	99,66%	2,04%
Traslados en el país	34.781	34.760	99,94%	1,89%
Suministros	34.440	34.420	99,94%	1,87%
Limpieza	16.241	16.241	100,00%	0,88%
Arrendamientos	13.882	13.882	100,00%	0,75%
Material médico quirúrgico	10.261	10.179	99,20%	0,55%
Mantenimiento y reparaciones	9.031	9.007	99,74%	0,49%
Servicio de vigilancia	8.072	8.072	100,00%	0,44%
Misiones oficiales	6.784	6.781	99,96%	0,37%
Otros	147.125	144.746	98,38%	7,87%
<b>Total Funcionamiento</b>	<b>386.764</b>	<b>383.828</b>	<b>99,24%</b>	<b>20,87%</b>
Equipamiento y mobiliario	54.313	53.274	98,09%	2,90%
Inmuebles	39.953	39.953	100,00%	2,17%
Equipamiento de investigación	22.280	22.051	98,97%	1,20%
Informática	17.460	17.280	98,97%	0,94%
<b>Total Inversiones</b>	<b>134.005</b>	<b>132.558</b>	<b>98,92%</b>	<b>7,21%</b>
<b>TOTAL INCISO</b>	<b>1.850.736</b>	<b>1.838.807</b>	<b>99,36%</b>	<b>100,00%</b>
<b>TOTAL UTEC</b>	<b>1.850.736</b>	<b>1.838.807</b>	<b>99,36%</b>	<b>100,00%</b>

## EVOLUCIÓN DE LA EJECUCIÓN PRESUPUESTAL

Por Unidad Ejecutora

En miles de pesos a valores corrientes

UTEC	2024	2025	Variación Real
			Anual
<b>Total Remuneraciones</b>	<b>1.142.518</b>	<b>1.322.420</b>	<b>10,60%</b>
Consejo Directivo Central	341.268	383.828	7,47%
<b>Total Funcionamiento</b>	<b>341.268</b>	<b>383.828</b>	<b>7,47%</b>
Consejo Directivo Central	109.930	132.558	15,23%
<b>Total Inversiones</b>	<b>109.930</b>	<b>132.558</b>	<b>15,23%</b>
<b>TOTAL INCISO</b>	<b>1.593.716</b>	<b>1.838.807</b>	<b>10,25%</b>
<b>TOTAL UTEC</b>	<b>1.593.716</b>	<b>1.838.807</b>	<b>10,25%</b>

## EVOLUCIÓN DE LA EJECUCIÓN PRESUPUESTAL

Por Agrupador

En miles de pesos a valores corrientes

UTEC	2024	2025	Variación Real
			Anual
<b>Total Remuneraciones</b>	<b>1.142.518</b>	<b>1.322.420</b>	<b>10,60%</b>
Servicios profesionales	63.024	68.160	3,34%
Servicios informáticos	42.990	37.579	-16,47%
Traslados en el país	36.103	34.760	-8,00%
Suministros	31.998	34.420	2,79%
Limpieza	14.933	16.241	3,92%
Arrendamientos	14.311	13.882	-7,30%
Material médico quirúrgico	10.677	10.179	-8,89%
Mantenimiento y reparaciones	12.976	9.007	-33,67%
Servicio de vigilancia	1.571	8.072	391,12%
Misiones oficiales	10.426	6.781	-37,85%
Otros	102.258	144.746	35,26%
<b>Total Funcionamiento</b>	<b>341.268</b>	<b>383.828</b>	<b>7,47%</b>
Equipamiento y mobiliario	50.915	53.274	-0,02%
Inmuebles	24.522	39.953	55,69%
Equipamiento de investigación	16.592	22.051	27,00%
Informática	17.900	17.280	-7,75%
<b>Total Inversiones</b>	<b>109.930</b>	<b>132.558</b>	<b>15,23%</b>
<b>TOTAL INCISO</b>	<b>1.593.716</b>	<b>1.838.807</b>	<b>10,25%</b>
<b>TOTAL UTEC</b>	<b>1.593.716</b>	<b>1.838.807</b>	<b>10,25%</b>

## EJECUCIÓN POR FUENTE DE FINANCIAMIENTO

En miles de pesos a valores corrientes

Tipo de Fuente	Remuneraciones	Funcionamiento	Inversiones	Total
Rentas Generales	1.264.063	248.835	121.166	1.634.064
Recursos con Afectación Especial	58.357	129.253	11.393	199.003
Endeudamiento Externo para Proyectos Especificos	0	5.740	0	5.740
<b>TOTAL INCISO</b>	<b>1.322.420</b>	<b>383.828</b>	<b>132.558</b>	<b>1.838.807</b>

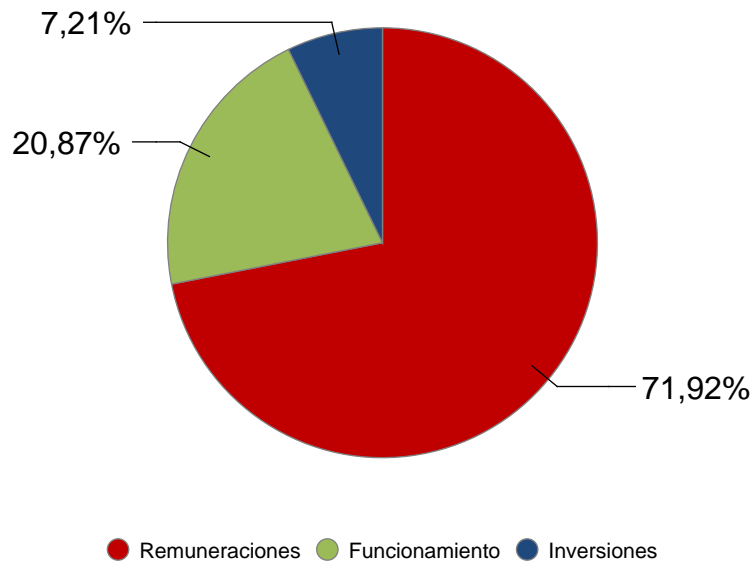
## ASIGNACIONES POR ARTICULADO

## Ley de Presupuesto Nacional N° 20.446

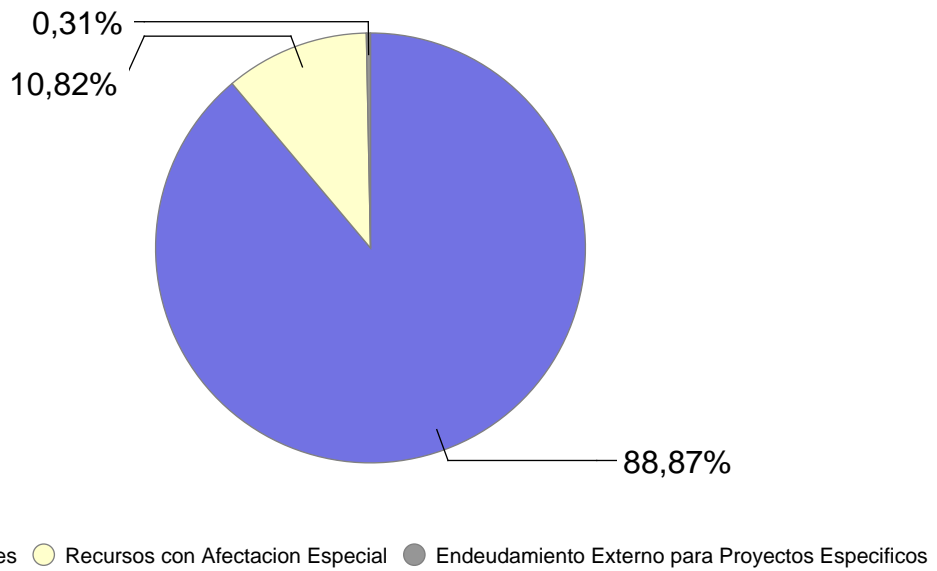
En miles de pesos a valores de cada ley

U T E C		2026	2027	2028	2029
Inciso	Art 538 - Crecimiento de la oferta educativa en el interior del país	50.000	50.000	50.000	50.000
	Art 539 - Programas de becas y acciones de apoyo al empleo juvenil - Asignación	10.000	10.000	10.000	10.000
	<b>Total Remuneraciones</b>	<b>60.000</b>	<b>60.000</b>	<b>60.000</b>	<b>60.000</b>
	Art 537 - Programa Uruguay Global II - Asignación	40.000	40.000	40.000	40.000
	Art 541 - Asignación para gastos de funcionamiento	70.000	70.000	70.000	70.000
	Art 542 - Sede en departamento de Florida - Asignación	10.000	10.000	10.000	10.000
	Art 543 - Reasignación desde el Ministerio de Defensa para horas docentes, becas estudiantiles e inserción laboral	20.000	20.000	20.000	20.000
	<b>Total Funcionamiento</b>	<b>140.000</b>	<b>140.000</b>	<b>140.000</b>	<b>140.000</b>
	<b>Total Presupuesto</b>	<b>200.000</b>	<b>200.000</b>	<b>200.000</b>	<b>200.000</b>

### UTEC - Composición del Gasto Ejecución 2025



### UTEC - Fuentes de Financiamiento Ejecución 2025



# INUMET

EJERCICIO 2025

## EJECUCIÓN PRESUPUESTAL Por Unidad Ejecutora

En miles de pesos a valores corrientes

INUMET	Crédito	Ejecución	Porcentaje Ejecución	Estructura
<b>Total Remuneraciones</b>	<b>322.295</b>	<b>317.400</b>	<b>98,48%</b>	<b>77,19%</b>
Instituto Uruguayo de Meteorología	53.743	48.003	89,32%	11,67%
<b>Total Funcionamiento</b>	<b>53.743</b>	<b>48.003</b>	<b>89,32%</b>	<b>11,67%</b>
Instituto Uruguayo de Meteorología	48.458	45.772	94,46%	11,13%
<b>Total Inversiones</b>	<b>48.458</b>	<b>45.772</b>	<b>94,46%</b>	<b>11,13%</b>
<b>TOTAL INCISO</b>	<b>424.496</b>	<b>411.175</b>	<b>96,86%</b>	<b>100,00%</b>
<b>TOTAL INUMET</b>	<b>424.496</b>	<b>411.175</b>	<b>96,86%</b>	<b>100,00%</b>

## EJECUCIÓN PRESUPUESTAL

### Por Agrupador

En miles de pesos a valores corrientes

INUMET	Crédito	Ejecución	Porcentaje Ejecución	Estructura
<b>Total Remuneraciones</b>	<b>322.295</b>	<b>317.400</b>	<b>98,48%</b>	<b>77,19%</b>
Servicios informáticos	15.146	14.432	95,28%	3,51%
Suministros	8.514	7.836	92,03%	1,91%
Limpieza	6.064	5.845	96,39%	1,42%
Servicio de vigilancia	3.768	3.768	100,00%	0,92%
Mantenimiento y reparaciones	3.642	3.577	98,22%	0,87%
Partidas Naturaleza Salarial	5.562	2.797	50,29%	0,68%
Traslados en el país	1.693	1.123	66,38%	0,27%
Servicios profesionales	1.015	1.015	100,00%	0,25%
Canasta fin de año	879	879	100,00%	0,21%
Servicios médicos	816	765	93,86%	0,19%
Otros	6.646	5.967	89,77%	1,45%
<b>Total Funcionamiento</b>	<b>53.743</b>	<b>48.003</b>	<b>89,32%</b>	<b>11,67%</b>
Equipos e instrumental meteorológico	42.758	40.941	95,75%	9,96%
Informática	3.060	2.486	81,24%	0,60%
Equipamiento y mobiliario	2.349	2.345	99,82%	0,57%
Centro de cómputos	291	0	0,00%	0,00%
<b>Total Inversiones</b>	<b>48.458</b>	<b>45.772</b>	<b>94,46%</b>	<b>11,13%</b>
<b>TOTAL INCISO</b>	<b>424.496</b>	<b>411.175</b>	<b>96,86%</b>	<b>100,00%</b>
<b>TOTAL INUMET</b>	<b>424.496</b>	<b>411.175</b>	<b>96,86%</b>	<b>100,00%</b>

## EVOLUCIÓN DE LA EJECUCIÓN PRESUPUESTAL

Por Unidad Ejecutora

En miles de pesos a valores corrientes

INUMET	2024	2025	Variación Real
			Anual
<b>Total Remuneraciones</b>	<b>301.752</b>	<b>317.400</b>	<b>0,51%</b>
Instituto Uruguayo de Meteorología	52.114	48.003	-11,98%
<b>Total Funcionamiento</b>	<b>52.114</b>	<b>48.003</b>	<b>-11,98%</b>
Instituto Uruguayo de Meteorología	15.795	45.772	176,91%
<b>Total Inversiones</b>	<b>15.795</b>	<b>45.772</b>	<b>176,91%</b>
<b>TOTAL INCISO</b>	<b>369.661</b>	<b>411.175</b>	<b>6,29%</b>
<b>TOTAL INUMET</b>	<b>369.661</b>	<b>411.175</b>	<b>6,29%</b>

## EVOLUCIÓN DE LA EJECUCIÓN PRESUPUESTAL

Por Agrupador

En miles de pesos a valores corrientes

INUMET	2024	2025	Variación Real
			Anual
<b>Total Remuneraciones</b>	<b>301.752</b>	<b>317.400</b>	<b>0,51%</b>
Servicios informáticos	12.763	14.432	8,05%
Suministros	7.415	7.836	0,98%
Limpieza	5.812	5.845	-3,90%
Servicio de vigilancia	3.435	3.768	4,83%
Mantenimiento y reparaciones	4.309	3.577	-20,68%
Partidas Naturaleza Salarial	3.688	2.797	-27,54%
Traslados en el país	1.250	1.123	-14,10%
Servicios profesionales	1.129	1.015	-14,08%
Canasta fin de año	879	879	-4,41%
Servicios médicos	820	765	-10,78%
Otros	10.615	5.967	-46,29%
<b>Total Funcionamiento</b>	<b>52.114</b>	<b>48.003</b>	<b>-11,98%</b>
Equipos e instrumental meteorológico	10.224	40.941	282,65%
Informática	4.170	2.486	-43,03%
Equipamiento y mobiliario	901	2.345	148,60%
Inmuebles	500	0	-100,00%
<b>Total Inversiones</b>	<b>15.795</b>	<b>45.772</b>	<b>176,91%</b>
<b>TOTAL INCISO</b>	<b>369.661</b>	<b>411.175</b>	<b>6,29%</b>
<b>TOTAL INUMET</b>	<b>369.661</b>	<b>411.175</b>	<b>6,29%</b>

## EJECUCIÓN POR FUENTE DE FINANCIAMIENTO

En miles de pesos a valores corrientes

Tipo de Fuente	Remuneraciones	Funcionamiento	Inversiones	Total
Rentas Generales	317.400	40.273	41.983	399.657
Recursos con Afectación Especial	0	7.729	3.789	11.518
<b>TOTAL INCISO</b>	<b>317.400</b>	<b>48.003</b>	<b>45.772</b>	<b>411.175</b>

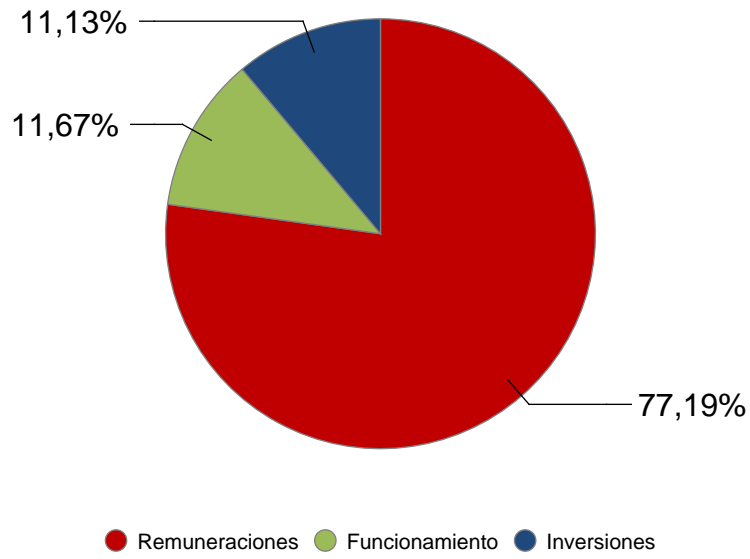
## ASIGNACIONES POR ARTICULADO

Ley de Presupuesto Nacional N° 20.446

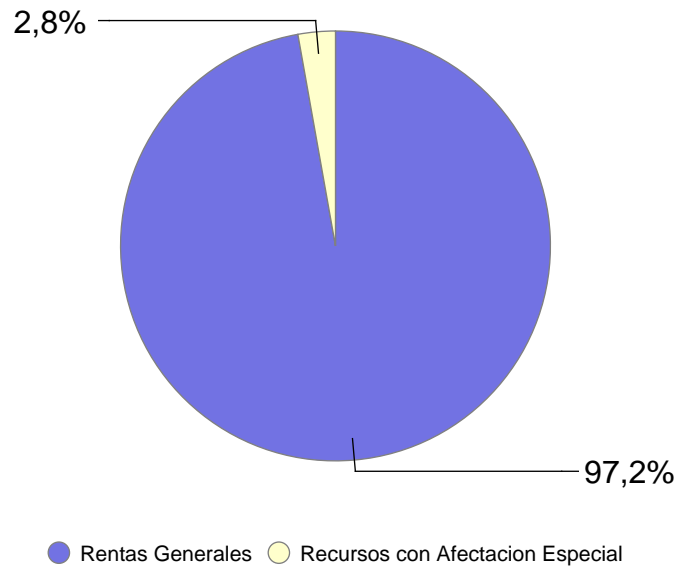
En miles de pesos a valores de cada ley

I N U M E T		2026	2027	2028	2029
<b>Inciso</b>	Art 545 - Desarrollo Científico - Asignación	5.000	10.000	10.000	10.000
	<b>Total Funcionamiento</b>	<b>5.000</b>	<b>10.000</b>	<b>10.000</b>	<b>10.000</b>
	<b>Total Presupuesto</b>	<b>5.000</b>	<b>10.000</b>	<b>10.000</b>	<b>10.000</b>

### INUMET - Composición del Gasto Ejecución 2025



### INUMET - Fuentes de Financiamiento Ejecución 2025



# FISCALÍA GRAL. NACIÓN

EJERCICIO 2025

## EJECUCIÓN PRESUPUESTAL Por Unidad Ejecutora

En miles de pesos a valores corrientes

FISCALÍA GRAL. NACIÓN	Crédito	Ejecución	Porcentaje Ejecución	Estructura
<b>Total Remuneraciones</b>	<b>1.869.076</b>	<b>1.853.315</b>	<b>99,16%</b>	<b>85,55%</b>
Fiscalía General de la Nación	269.365	268.902	99,83%	12,41%
<b>Total Funcionamiento</b>	<b>269.365</b>	<b>268.902</b>	<b>99,83%</b>	<b>12,41%</b>
Fiscalía General de la Nación	44.578	44.244	99,25%	2,04%
<b>Total Inversiones</b>	<b>44.578</b>	<b>44.244</b>	<b>99,25%</b>	<b>2,04%</b>
<b>TOTAL INCISO</b>	<b>2.183.019</b>	<b>2.166.461</b>	<b>99,24%</b>	<b>100,00%</b>
<b>TOTAL Fiscalía Gral. Nación</b>	<b>2.183.019</b>	<b>2.166.461</b>	<b>99,24%</b>	<b>100,00%</b>

## EJECUCIÓN PRESUPUESTAL

### Por Agrupador

En miles de pesos a valores corrientes

FISCALÍA GRAL. NACIÓN	Crédito	Ejecución	Porcentaje Ejecución	Estructura
<b>Total Remuneraciones</b>	<b>1.869.076</b>	<b>1.853.315</b>	<b>99,16%</b>	<b>85,55%</b>
Suministros	50.165	50.165	100,00%	2,32%
Arrendamientos	44.613	44.613	100,00%	2,06%
Servicio de vigilancia	32.743	32.743	100,00%	1,51%
Limpieza	29.857	29.852	99,99%	1,38%
Perfeccionamiento académico	24.596	24.596	100,00%	1,14%
Servicios informáticos	24.132	24.132	100,00%	1,11%
Otras transferencias	13.298	13.298	100,00%	0,61%
Mantenimiento y reparaciones	10.980	10.980	100,00%	0,51%
Tasas, contribuciones, multas y otros	6.457	6.457	100,00%	0,30%
Servicios médicos	4.250	4.250	100,00%	0,20%
Otros	28.274	27.815	98,38%	1,28%
<b>Total Funcionamiento</b>	<b>269.365</b>	<b>268.902</b>	<b>99,83%</b>	<b>12,41%</b>
SIPPAU	27.700	27.700	100,00%	1,28%
Informática	14.571	14.571	100,00%	0,67%
Equipamiento y mobiliario	2.002	1.973	98,56%	0,09%
Vehículos	305	0	0,00%	0,00%
<b>Total Inversiones</b>	<b>44.578</b>	<b>44.244</b>	<b>99,25%</b>	<b>2,04%</b>
<b>TOTAL INCISO</b>	<b>2.183.019</b>	<b>2.166.461</b>	<b>99,24%</b>	<b>100,00%</b>
<b>TOTAL Fiscalía Gral. Nación</b>	<b>2.183.019</b>	<b>2.166.461</b>	<b>99,24%</b>	<b>100,00%</b>

## EVOLUCIÓN DE LA EJECUCIÓN PRESUPUESTAL

Por Unidad Ejecutora

En miles de pesos a valores corrientes

FISCALÍA GRAL. NACIÓN	2024	2025	Variación Real
			Anual
<b>Total Remuneraciones</b>	<b>1.737.925</b>	<b>1.853.315</b>	<b>1,90%</b>
Fiscalía General de la Nación	256.261	268.902	0,27%
<b>Total Funcionamiento</b>	<b>256.261</b>	<b>268.902</b>	<b>0,27%</b>
Fiscalía General de la Nación	60.153	44.244	-29,72%
<b>Total Inversiones</b>	<b>60.153</b>	<b>44.244</b>	<b>-29,72%</b>
<b>TOTAL INCISO</b>	<b>2.054.339</b>	<b>2.166.461</b>	<b>0,77%</b>
<b>TOTAL Fiscalía Gral. Nación</b>	<b>2.054.339</b>	<b>2.166.461</b>	<b>0,77%</b>

## EVOLUCIÓN DE LA EJECUCIÓN PRESUPUESTAL

Por Agrupador

En miles de pesos a valores corrientes

FISCALÍA GRAL. NACIÓN	2024	2025	Variación Real
			Anual
<b>Total Remuneraciones</b>	<b>1.737.925</b>	<b>1.853.315</b>	<b>1,90%</b>
Suministros	47.307	50.165	1,33%
Arrendamientos	42.198	44.613	1,02%
Servicio de vigilancia	28.941	32.743	8,11%
Limpieza	26.861	29.852	6,20%
Perfeccionamiento académico	24.412	24.596	-3,72%
Servicios informáticos	21.580	24.132	6,86%
Otras transferencias	0	13.298	-
Mantenimiento y reparaciones	15.220	10.980	-31,06%
Tasas, contribuciones, multas y otros	17.628	6.457	-65,00%
Servicios médicos	3.590	4.250	13,13%
Otros	28.524	27.815	-6,81%
<b>Total Funcionamiento</b>	<b>256.261</b>	<b>268.902</b>	<b>0,27%</b>
SIPPAU	28.502	27.700	-7,13%
Informática	10.667	14.571	30,52%
Equipamiento y mobiliario	5.778	1.973	-67,36%
Vehículos	7.953	0	-100,00%
Inmuebles	7.252	0	-100,00%
<b>Total Inversiones</b>	<b>60.153</b>	<b>44.244</b>	<b>-29,72%</b>
<b>TOTAL INCISO</b>	<b>2.054.339</b>	<b>2.166.461</b>	<b>0,77%</b>
<b>TOTAL Fiscalía Gral. Nación</b>	<b>2.054.339</b>	<b>2.166.461</b>	<b>0,77%</b>

## EJECUCIÓN POR FUENTE DE FINANCIAMIENTO

En miles de pesos a valores corrientes

Tipo de Fuente	Remuneraciones	Funcionamiento	Inversiones	Total
Rentas Generales	1.848.909	268.902	44.244	2.162.055
Recursos con Afectación Especial	4.406	0	0	4.406
<b>TOTAL INCISO</b>	<b>1.853.315</b>	<b>268.902</b>	<b>44.244</b>	<b>2.166.461</b>

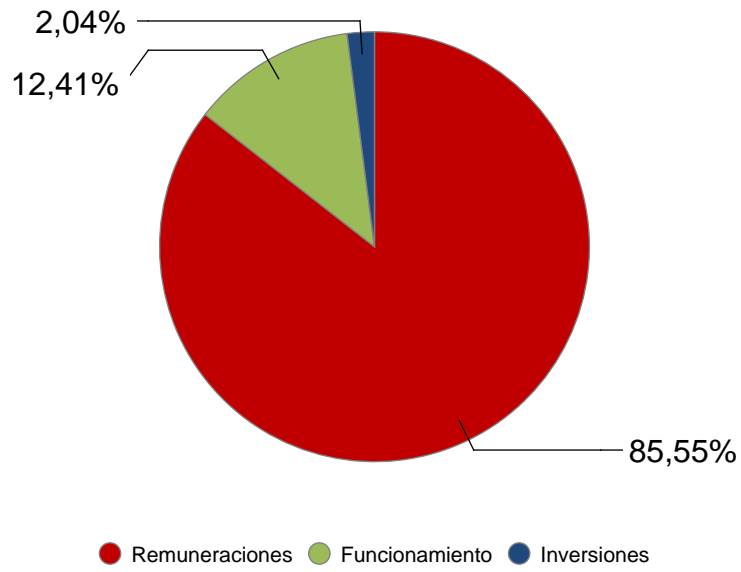
## ASIGNACIONES POR ARTICULADO

## Ley de Presupuesto Nacional N° 20.446

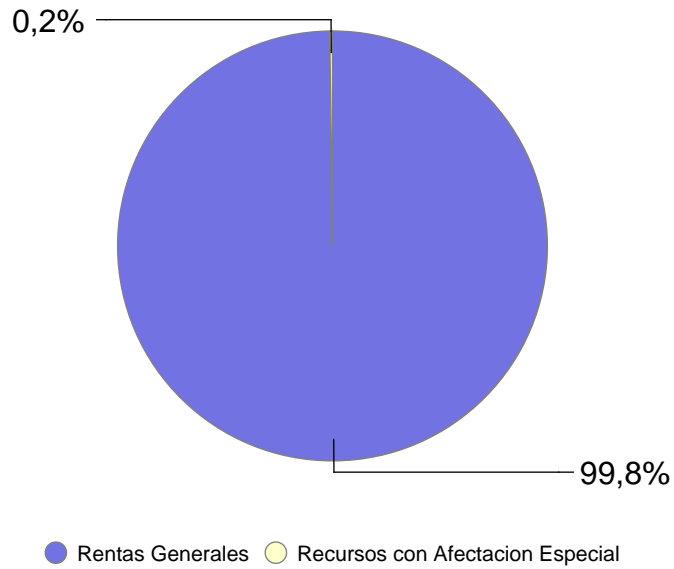
En miles de pesos a valores de cada ley

FISCALÍA GRAL. NACIÓN		2026	2027	2028	2029
<b>Inciso</b>	Art 549 - Escuela de Fiscales - Creación y cargos	10.630	10.630	10.630	10.630
	Art 550 - Creación de Fiscalía de Cibercrimen	14.975	14.975	14.975	14.975
	Art 551 - Creación de Fiscalía Violencia Doméstica y Violencia basada en Género	0	14.587	14.587	14.587
	Art 552 - Fiscalía Departamental de Ciudad del Plata - Creación de cargos	14.208	14.208	14.208	14.208
	<b>Total Remuneraciones</b>	<b>39.813</b>	<b>54.400</b>	<b>54.400</b>	<b>54.400</b>
	Art 549 - Escuela de Fiscales - Creación y cargos	144	144	144	144
	Art 550 - Creación de Fiscalía de Cibercrimen	213	213	213	213
	Art 551 - Creación de Fiscalía Violencia Doméstica y Violencia basada en Género	0	412	412	412
	Art 552 - Fiscalía Departamental de Ciudad del Plata - Creación de cargos	430	430	430	430
	Art 561 - Unidad de Víctimas y Testigos	30.000	30.000	30.000	30.000
	<b>Total Funcionamiento</b>	<b>30.787</b>	<b>31.199</b>	<b>31.199</b>	<b>31.199</b>
	<b>Total Presupuesto</b>	<b>70.600</b>	<b>85.599</b>	<b>85.599</b>	<b>85.599</b>

### FISCALÍA GRAL. NACIÓN - Composición del Gasto Ejecución 2025



### FISCALÍA GRAL. NACIÓN - Fuentes de Financiamiento Ejecución 2025



# JUPEP

EJERCICIO 2025

## EJECUCIÓN PRESUPUESTAL Por Unidad Ejecutora

En miles de pesos a valores corrientes

JUPEP	Crédito	Ejecución	Porcentaje Ejecución	Estructura
<b>Total Remuneraciones</b>	<b>56.066</b>	<b>36.153</b>	<b>64,48%</b>	<b>76,19%</b>
Junta de Transparencia y Ética Pública	14.826	10.734	72,40%	22,62%
<b>Total Funcionamiento</b>	<b>14.826</b>	<b>10.734</b>	<b>72,40%</b>	<b>22,62%</b>
Junta de Transparencia y Ética Pública	584	563	96,46%	1,19%
<b>Total Inversiones</b>	<b>584</b>	<b>563</b>	<b>96,46%</b>	<b>1,19%</b>
<b>TOTAL INCISO</b>	<b>71.475</b>	<b>47.450</b>	<b>66,39%</b>	<b>100,00%</b>
<b>TOTAL JUPEP</b>	<b>71.475</b>	<b>47.450</b>	<b>66,39%</b>	<b>100,00%</b>

## EJECUCIÓN PRESUPUESTAL

### Por Agrupador

En miles de pesos a valores corrientes

JUTEP	Crédito	Ejecución	Porcentaje Ejecución	Estructura
<b>Total Remuneraciones</b>	<b>56.066</b>	<b>36.153</b>	<b>64,48%</b>	<b>76,19%</b>
Partidas Naturaleza Salarial	6.035	2.770	45,90%	5,84%
Servicios informáticos	2.240	2.229	99,52%	4,70%
Misiones oficiales	1.308	1.242	94,95%	2,62%
Suministros	743	706	94,98%	1,49%
Limpieza	572	572	100,00%	1,21%
Mantenimiento y reparaciones	506	503	99,42%	1,06%
Servicios profesionales	517	373	72,12%	0,79%
Papel y útiles de oficina	106	106	99,62%	0,22%
Servicio de vigilancia	92	90	97,91%	0,19%
Comisiones y gastos bancarios	82	82	99,67%	0,17%
Otros	2.624	2.060	78,53%	4,34%
<b>Total Funcionamiento</b>	<b>14.826</b>	<b>10.734</b>	<b>72,40%</b>	<b>22,62%</b>
Informática	353	333	94,15%	0,70%
Equipamiento y mobiliario	230	230	100,00%	0,49%
<b>Total Inversiones</b>	<b>584</b>	<b>563</b>	<b>96,46%</b>	<b>1,19%</b>
<b>TOTAL INCISO</b>	<b>71.475</b>	<b>47.450</b>	<b>66,39%</b>	<b>100,00%</b>
<b>TOTAL JUTEP</b>	<b>71.475</b>	<b>47.450</b>	<b>66,39%</b>	<b>100,00%</b>

## EVOLUCIÓN DE LA EJECUCIÓN PRESUPUESTAL

Por Unidad Ejecutora

En miles de pesos a valores corrientes

JUTEP	2024	2025	Variación Real
			Anual
<b>Total Remuneraciones</b>	<b>33.760</b>	<b>36.153</b>	<b>2,33%</b>
Junta de Transparencia y Ética Pública	6.855	10.734	49,62%
<b>Total Funcionamiento</b>	<b>6.855</b>	<b>10.734</b>	<b>49,62%</b>
Junta de Transparencia y Ética Pública	593	563	-9,17%
<b>Total Inversiones</b>	<b>593</b>	<b>563</b>	<b>-9,17%</b>
<b>TOTAL INCISO</b>	<b>41.208</b>	<b>47.450</b>	<b>10,03%</b>
<b>TOTAL JUTEP</b>	<b>41.208</b>	<b>47.450</b>	<b>10,03%</b>

## EVOLUCIÓN DE LA EJECUCIÓN PRESUPUESTAL

Por Agrupador

En miles de pesos a valores corrientes

JUTEP	2024	2025	Variación Real
			Anual
<b>Total Remuneraciones</b>	<b>33.760</b>	<b>36.153</b>	<b>2,33%</b>
Partidas Naturaleza Salarial	0	2.770	-
Servicios informáticos	1.662	2.229	28,13%
Misiones oficiales	1.107	1.242	7,28%
Suministros	618	706	9,14%
Limpieza	604	572	-9,39%
Mantenimiento y reparaciones	517	503	-6,95%
Servicios profesionales	130	373	174,07%
Papel y útiles de oficina	48	106	111,46%
Servicio de vigilancia	90	90	-4,44%
Comisiones y gastos bancarios	78	82	0,45%
Otros	2.002	2.060	-1,65%
<b>Total Funcionamiento</b>	<b>6.855</b>	<b>10.734</b>	<b>49,62%</b>
Informática	443	333	-28,25%
Equipamiento y mobiliario	149	230	47,47%
<b>Total Inversiones</b>	<b>593</b>	<b>563</b>	<b>-9,17%</b>
<b>TOTAL INCISO</b>	<b>41.208</b>	<b>47.450</b>	<b>10,03%</b>
<b>TOTAL JUTEP</b>	<b>41.208</b>	<b>47.450</b>	<b>10,03%</b>

## EJECUCIÓN POR FUENTE DE FINANCIAMIENTO

En miles de pesos a valores corrientes

Tipo de Fuente	Remuneraciones	Funcionamiento	Inversiones	Total
Rentas Generales	36.153	10.734	563	47.450
<b>TOTAL INCISO</b>	<b>36.153</b>	<b>10.734</b>	<b>563</b>	<b>47.450</b>

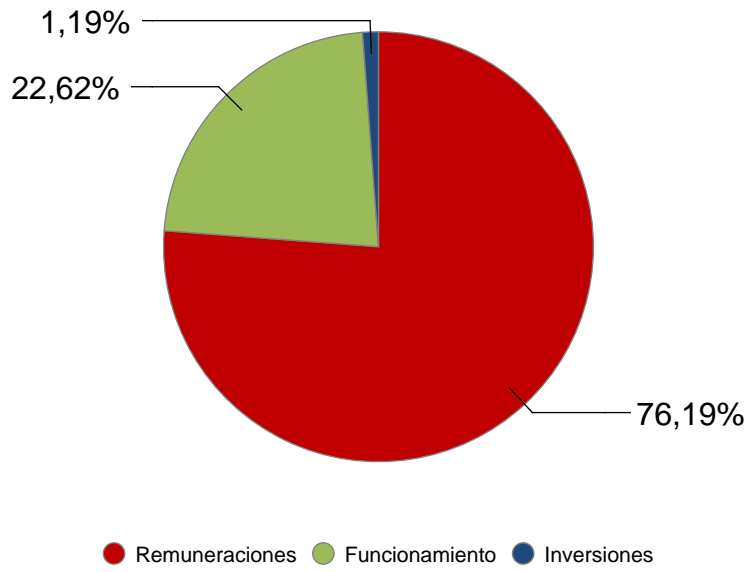
## ASIGNACIONES POR ARTICULADO

Ley de Presupuesto Nacional N° 20.446

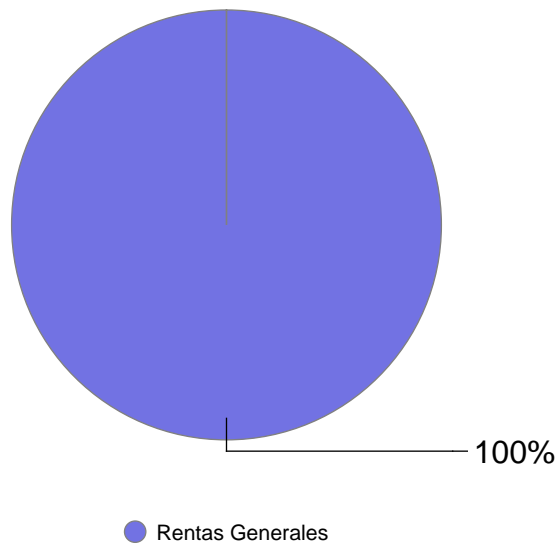
En miles de pesos a valores de cada ley

<b>J U T E P</b>		<b>2026</b>	<b>2027</b>	<b>2028</b>	<b>2029</b>
<b>Inciso</b>	Art 563 - Contratación de Pasantes y becarios	2.440	2.440	2.440	2.440
	<b>Total Remuneraciones</b>	<b>2.440</b>	<b>2.440</b>	<b>2.440</b>	<b>2.440</b>
	Art 567 - Asignación para gastos de funcionamiento	3.000	3.000	3.000	3.000
	<b>Total Funcionamiento</b>	<b>3.000</b>	<b>3.000</b>	<b>3.000</b>	<b>3.000</b>
	Art 564 - Equipamiento informático - Asignación	500	500	500	500
	<b>Total Inversiones</b>	<b>500</b>	<b>500</b>	<b>500</b>	<b>500</b>
	<b>Total Presupuesto</b>	<b>5.940</b>	<b>5.940</b>	<b>5.940</b>	<b>5.940</b>

### JUTEP - Composición del Gasto Ejecución 2025



### JUTEP - Fuentes de Financiamiento Ejecución 2025



# INISA

EJERCICIO 2025

## EJECUCIÓN PRESUPUESTAL Por Unidad Ejecutora

En miles de pesos a valores corrientes

INISA	Crédito	Ejecución	Porcentaje Ejecución	Estructura
<b>Total Remuneraciones</b>	<b>2.561.136</b>	<b>2.549.991</b>	<b>99,56%</b>	<b>82,27%</b>
Instituto Nacional de Inclusión Social Adolescente	521.315	517.109	99,19%	16,68%
<b>Total Funcionamiento</b>	<b>521.315</b>	<b>517.109</b>	<b>99,19%</b>	<b>16,68%</b>
Instituto Nacional de Inclusión Social Adolescente	37.948	32.435	85,47%	1,05%
<b>Total Inversiones</b>	<b>37.948</b>	<b>32.435</b>	<b>85,47%</b>	<b>1,05%</b>
<b>TOTAL INCISO</b>	<b>3.120.398</b>	<b>3.099.536</b>	<b>99,33%</b>	<b>100,00%</b>
<b>TOTAL INISA</b>	<b>3.120.398</b>	<b>3.099.536</b>	<b>99,33%</b>	<b>100,00%</b>

## EJECUCIÓN PRESUPUESTAL

### Por Agrupador

En miles de pesos a valores corrientes

INISA	Crédito	Ejecución	Porcentaje Ejecución	Estructura
<b>Total Remuneraciones</b>	<b>2.561.136</b>	<b>2.549.991</b>	<b>99,56%</b>	<b>82,27%</b>
Servicio de vigilancia	175.614	175.614	100,00%	5,67%
Limpieza	75.294	75.294	100,00%	2,43%
Alimentación	74.806	74.806	100,00%	2,41%
Suministros	52.144	52.144	100,00%	1,68%
Convenios OSCs - INISA	45.883	43.184	94,12%	1,39%
Traslados en el país	22.337	22.337	100,00%	0,72%
Combustibles	8.158	8.158	100,00%	0,26%
Clínicas psiquiátricas INISA	5.972	5.972	100,00%	0,19%
Mantenimiento y reparaciones	5.972	5.972	100,00%	0,19%
Servicios informáticos	4.923	4.921	99,96%	0,16%
Otros	50.210	48.706	97,00%	1,57%
<b>Total Funcionamiento</b>	<b>521.315</b>	<b>517.109</b>	<b>99,19%</b>	<b>16,68%</b>
Equipamiento y mobiliario	15.027	11.743	78,15%	0,38%
Inmuebles	11.369	9.853	86,67%	0,32%
Vehículos	6.217	6.071	97,65%	0,20%
Informática	5.334	4.768	89,37%	0,15%
<b>Total Inversiones</b>	<b>37.948</b>	<b>32.435</b>	<b>85,47%</b>	<b>1,05%</b>
<b>TOTAL INCISO</b>	<b>3.120.398</b>	<b>3.099.536</b>	<b>99,33%</b>	<b>100,00%</b>
<b>TOTAL INISA</b>	<b>3.120.398</b>	<b>3.099.536</b>	<b>99,33%</b>	<b>100,00%</b>

## EVOLUCIÓN DE LA EJECUCIÓN PRESUPUESTAL

Por Unidad Ejecutora

En miles de pesos a valores corrientes

INISA	2024	2025	Variación Real
			Anual
<b>Total Remuneraciones</b>	<b>2.399.567</b>	<b>2.549.991</b>	<b>1,55%</b>
Instituto Nacional de Inclusión Social Adolescente	494.274	517.109	-0,03%
<b>Total Funcionamiento</b>	<b>494.274</b>	<b>517.109</b>	<b>-0,03%</b>
Instituto Nacional de Inclusión Social Adolescente	41.315	32.435	-24,98%
<b>Total Inversiones</b>	<b>41.315</b>	<b>32.435</b>	<b>-24,98%</b>
<b>TOTAL INCISO</b>	<b>2.935.156</b>	<b>3.099.536</b>	<b>0,91%</b>
<b>TOTAL INISA</b>	<b>2.935.156</b>	<b>3.099.536</b>	<b>0,91%</b>

## EVOLUCIÓN DE LA EJECUCIÓN PRESUPUESTAL

Por Agrupador

En miles de pesos a valores corrientes

INISA	2024	2025	Variación Real
			Anual
<b>Total Remuneraciones</b>	<b>2.399.567</b>	<b>2.549.991</b>	<b>1,55%</b>
Servicio de vigilancia	189.187	175.614	-11,30%
Limpieza	69.820	75.294	3,05%
Alimentación	68.779	74.806	3,93%
Suministros	45.299	52.144	10,00%
Convenios OSCs - INISA	35.185	43.184	17,28%
Traslados en el país	22.443	22.337	-4,89%
Combustibles	7.771	8.158	0,30%
Clínicas psiquiátricas INISA	6.343	5.972	-10,03%
Mantenimiento y reparaciones	5.190	5.972	9,95%
Servicios informáticos	4.167	4.921	12,86%
Otros	40.089	48.706	16,10%
<b>Total Funcionamiento</b>	<b>494.274</b>	<b>517.109</b>	<b>-0,03%</b>
Equipamiento y mobiliario	15.785	11.743	-28,91%
Inmuebles	21.195	9.853	-55,58%
Vehículos	1.270	6.071	356,66%
Informática	3.064	4.768	48,70%
<b>Total Inversiones</b>	<b>41.315</b>	<b>32.435</b>	<b>-24,98%</b>
<b>TOTAL INCISO</b>	<b>2.935.156</b>	<b>3.099.536</b>	<b>0,91%</b>
<b>TOTAL INISA</b>	<b>2.935.156</b>	<b>3.099.536</b>	<b>0,91%</b>

## EJECUCIÓN POR FUENTE DE FINANCIAMIENTO

En miles de pesos a valores corrientes

Tipo de Fuente	Remuneraciones	Funcionamiento	Inversiones	Total
Rentas Generales	2.545.550	517.109	32.435	3.095.095
Recursos con Afectación Especial	4.441	0	0	4.441
<b>TOTAL INCISO</b>	<b>2.549.991</b>	<b>517.109</b>	<b>32.435</b>	<b>3.099.536</b>

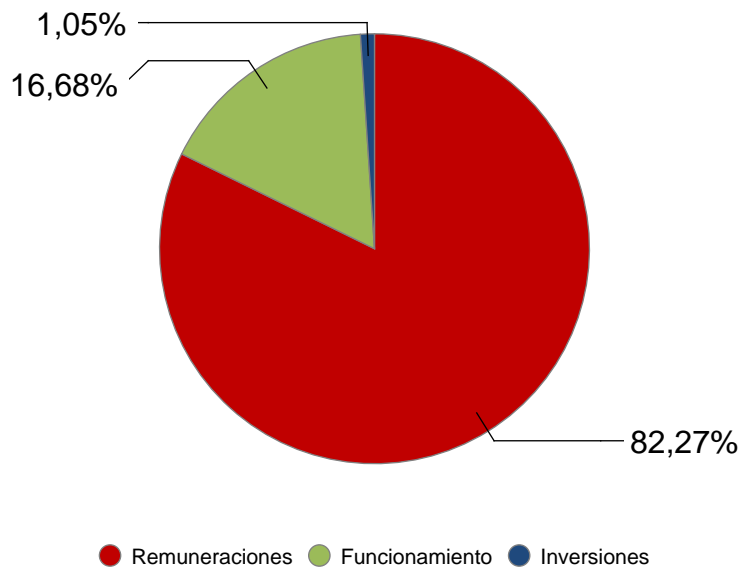
## ASIGNACIONES POR ARTICULADO

Ley de Presupuesto Nacional N° 20.446

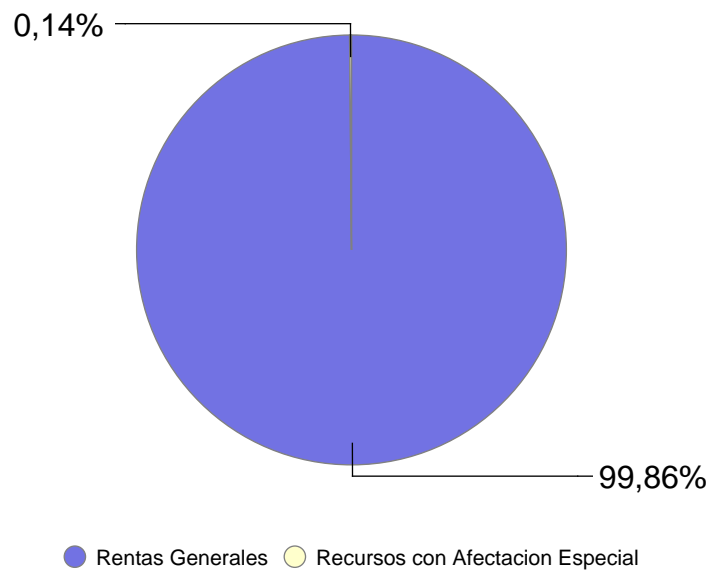
En miles de pesos a valores de cada ley

INISA		2026	2027	2028	2029
<b>Inciso</b>	Art 571 - Mejora de la infraestructura	0	10.000	10.000	10.000
	<b>Total Inversiones</b>	<b>0</b>	<b>10.000</b>	<b>10.000</b>	<b>10.000</b>
	<b>Total Presupuesto</b>	<b>0</b>	<b>10.000</b>	<b>10.000</b>	<b>10.000</b>

### INISA - Composición del Gasto Ejecución 2025



### INISA - Fuentes de Financiamiento Ejecución 2025





# Poder Legislativo

---



# PODER LEGISLATIVO

EJERCICIO 2025

## EJECUCIÓN PRESUPUESTAL

Por Unidad Ejecutora

En miles de pesos a valores corrientes

PODER LEGISLATIVO	Crédito	Ejecución	Porcentaje Ejecución	Estructura
<b>Total Remuneraciones</b>	<b>7.429.595</b>	<b>5.255.934</b>	<b>70,74%</b>	<b>69,47%</b>
Cámara de Senadores	453.758	325.407	71,71%	4,30%
Cámara de Representantes	1.006.228	896.536	89,10%	11,85%
Comisión Administrativa del Poder Legislativo	576.958	516.173	89,46%	6,82%
<b>Total Funcionamiento</b>	<b>2.036.943</b>	<b>1.738.115</b>	<b>85,33%</b>	<b>22,97%</b>
Cámara de Senadores	20.215	9.385	46,43%	0,12%
Cámara de Representantes	17.487	17.487	100,00%	0,23%
Comisión Administrativa del Poder Legislativo	2.005.125	544.758	27,17%	7,20%
<b>Total Inversiones</b>	<b>2.042.828</b>	<b>571.630</b>	<b>27,98%</b>	<b>7,56%</b>
<b>TOTAL INCISO</b>	<b>11.509.365</b>	<b>7.565.680</b>	<b>65,73%</b>	<b>100,00%</b>
<b>TOTAL Poder Legislativo</b>	<b>11.509.365</b>	<b>7.565.680</b>	<b>65,73%</b>	<b>100,00%</b>

## EJECUCIÓN PRESUPUESTAL

### Por Agrupador

En miles de pesos a valores corrientes

PODER LEGISLATIVO	Crédito	Ejecución	Porcentaje Ejecución	Estructura
<b>Total Remuneraciones</b>	<b>7.429.595</b>	<b>5.255.934</b>	<b>70,74%</b>	<b>69,47%</b>
Partidas Naturaleza Salarial	751.413	604.798	80,49%	7,99%
Suministros	66.281	48.306	72,88%	0,64%
Repuestos y accesorios	13.023	10.599	81,39%	0,14%
Otras transferencias	28.256	4.000	14,16%	0,05%
Servicios profesionales	6.344	3.900	61,47%	0,05%
Combustibles	6.816	3.005	44,09%	0,04%
Beneficios sociales	1.409	892	63,30%	0,01%
Igualdad de género	953	510	53,52%	0,01%
Otros	1.162.448	1.062.105	91,37%	14,04%
<b>Total Funcionamiento</b>	<b>2.036.943</b>	<b>1.738.115</b>	<b>85,33%</b>	<b>22,97%</b>
Inversiones varias	1.919.655	471.654	24,57%	6,23%
Instituto Nacional de Derechos Humanos	63.307	61.000	96,36%	0,81%
Equipamiento y mobiliario	57.171	36.898	64,54%	0,49%
Sitios de Memoria Histórica	2.108	2.015	95,59%	0,03%
Igualdad de género	524	0	0,00%	0,00%
Otros	64	64	100,00%	0,00%
<b>Total Inversiones</b>	<b>2.042.828</b>	<b>571.630</b>	<b>27,98%</b>	<b>7,56%</b>
<b>TOTAL INCISO</b>	<b>11.509.365</b>	<b>7.565.680</b>	<b>65,73%</b>	<b>100,00%</b>
<b>TOTAL Poder Legislativo</b>	<b>11.509.365</b>	<b>7.565.680</b>	<b>65,73%</b>	<b>100,00%</b>

## EVOLUCIÓN DE LA EJECUCIÓN PRESUPUESTAL

Por Unidad Ejecutora

En miles de pesos a valores corrientes

PODER LEGISLATIVO	2024	2025	Variación Real
			Anual
<b>Total Remuneraciones</b>	<b>4.978.779</b>	<b>5.255.934</b>	<b>0,88%</b>
Cámara de Senadores	284.953	325.407	9,12%
Cámara de Representantes	715.804	896.536	19,68%
Comisión Administrativa del Poder Legislativo	432.922	516.173	13,93%
<b>Total Funcionamiento</b>	<b>1.433.679</b>	<b>1.738.115</b>	<b>15,85%</b>
Cámara de Senadores	11.586	9.385	-22,60%
Cámara de Representantes	16.947	17.487	-1,39%
Comisión Administrativa del Poder Legislativo	197.734	544.758	163,26%
<b>Total Inversiones</b>	<b>226.267</b>	<b>571.630</b>	<b>141,41%</b>
<b>TOTAL INCISO</b>	<b>6.638.724</b>	<b>7.565.680</b>	<b>8,90%</b>
<b>TOTAL Poder Legislativo</b>	<b>6.638.724</b>	<b>7.565.680</b>	<b>8,90%</b>

## EVOLUCIÓN DE LA EJECUCIÓN PRESUPUESTAL

Por Agrupador

En miles de pesos a valores corrientes

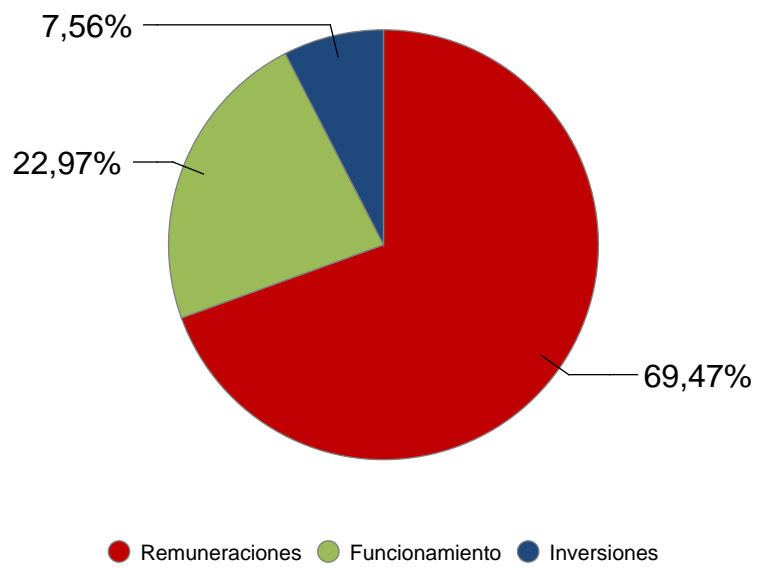
PODER LEGISLATIVO	2024	2025	Variación Real
			Anual
<b>Total Remuneraciones</b>	<b>4.978.779</b>	<b>5.255.934</b>	<b>0,88%</b>
Partidas Naturaleza Salarial	353.258	604.798	63,60%
Suministros	44.525	48.306	3,67%
Repuestos y accesorios	10.620	10.599	-4,63%
Otras transferencias	17.445	4.000	-78,09%
Servicios profesionales	1.787	3.900	108,52%
Combustibles	3.098	3.005	-7,30%
Beneficios sociales	49	892	1.642,17%
Igualdad de género	486	510	0,36%
Sentencias Judiciales	1.217	0	-100,00%
Otros	1.001.194	1.062.105	1,37%
<b>Total Funcionamiento</b>	<b>1.433.679</b>	<b>1.738.115</b>	<b>15,85%</b>
Inversiones varias	141.308	471.654	218,95%
Instituto Nacional de Derechos Humanos	40.358	61.000	44,43%
Equipamiento y mobiliario	40.179	36.898	-12,25%
Sitios de Memoria Histórica	1.950	2.015	-1,27%
Otros	2.471	64	-97,53%
<b>Total Inversiones</b>	<b>226.267</b>	<b>571.630</b>	<b>141,41%</b>
<b>TOTAL INCISO</b>	<b>6.638.724</b>	<b>7.565.680</b>	<b>8,90%</b>
<b>TOTAL Poder Legislativo</b>	<b>6.638.724</b>	<b>7.565.680</b>	<b>8,90%</b>

## EJECUCIÓN POR FUENTE DE FINANCIAMIENTO

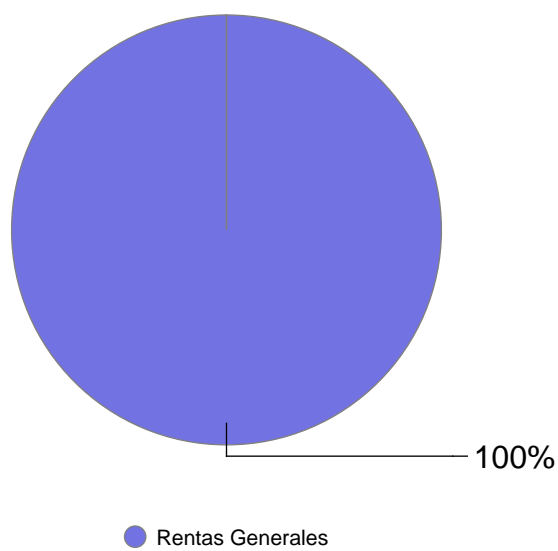
En miles de pesos a valores corrientes

Tipo de Fuente	Remuneraciones	Funcionamiento	Inversiones	Total
Rentas Generales	5.255.934	1.738.115	571.630	7.565.680
<b>TOTAL INCISO</b>	<b>5.255.934</b>	<b>1.738.115</b>	<b>571.630</b>	<b>7.565.680</b>

### PODER LEGISLATIVO - Composición del Gasto Ejecución 2025



### PODER LEGISLATIVO - Fuentes de Financiamiento Ejecución 2025





# Otros Organismos

## Análisis por Inciso

---



# INTERESES

EJERCICIO 2025

## EJECUCIÓN PRESUPUESTAL

En miles de pesos a valores corrientes

INTERESES	Ejecución	Variación Real Anual	Estructura
Bonos del tesoro	84.606.953	5,64%	89,44%
Préstamos externos - Organismos Multilaterales	9.821.134	-20,16%	10,38%
Préstamos internos	137.923	-30,39%	0,15%
Préstamos externos - Instituciones financieras privadas	32.118	1,65%	0,03%
<b>TOTAL Intereses</b>	<b>94.598.128</b>	<b>2,13%</b>	<b>100,00%</b>

# SUBSIDIOS Y SUBVENCIONES

EJERCICIO 2025

## EJECUCIÓN PRESUPUESTAL

En miles de pesos a valores corrientes

Unidad Ejecutora	Concepto	Crédito			Total	Ejecución	Porcentaje Ejecución
		Rentas Generales	Recursos con Afectación Especial	Endeudamiento Externo			
2	Administración Nacional de Correos (ANC)	1.470.000	0	0	1.470.000	1.470.000	100,00%
	Instituto Nacional de Colonización (INC)	867.167	0	0	867.167	867.167	100,00%
	Agencia Nacional de Vivienda	789.000	0	0	789.000	789.000	100,00%
	Administración de Ferrocarriles del Estado (AFE)	605.885	0	0	605.885	605.885	100,00%
	IRCCA	31.000	0	0	31.000	31.000	100,00%
	<b>Total Presidencia</b>	<b>3.763.052</b>	<b>0</b>	<b>0</b>	<b>3.763.052</b>	<b>3.763.052</b>	<b>100,00%</b>
3	Instituto Antártico Uruguayo	61.587	0	0	61.587	61.587	100,00%
	Asociación Honoraria Salvamento Marítimo y Fluviales	1.405	0	0	1.405	1.405	100,00%
	<b>Total Defensa</b>	<b>62.992</b>	<b>0</b>	<b>0</b>	<b>62.992</b>	<b>62.992</b>	<b>100,00%</b>
6	SEDHU	280	0	0	280	280	100,00%
	<b>Total MRREE</b>	<b>280</b>	<b>0</b>	<b>0</b>	<b>280</b>	<b>280</b>	<b>100,00%</b>
7	Instituto Nacional de Investigación Agropecuaria (INIA)	599.595	0	0	599.595	599.595	100,00%
	Instituto Plan Agropecuario (IPA)	82.420	0	0	82.420	82.420	100,00%
	Instituto Nacional de Semillas (INASE)	36.400	0	0	36.400	36.400	100,00%
	Instituto Nacional de la Leche (INALE)	22.191	0	0	22.191	22.191	100,00%
	<b>Total MGAP</b>	<b>740.606</b>	<b>0</b>	<b>0</b>	<b>740.606</b>	<b>740.606</b>	<b>100,00%</b>
8	Parque Científico y Tecnológico de Pando	34.000	0	0	34.000	34.000	100,00%
	Parque Científico Tecnológico Regional Norte (PTRN)	2.000	0	0	2.000	2.000	100,00%
	<b>Total MIEM</b>	<b>36.000</b>	<b>0</b>	<b>0</b>	<b>36.000</b>	<b>36.000</b>	<b>100,00%</b>
10	Instituto Nacional de Logística (INALOG)	12.180	0	0	12.180	12.180	100,00%
	<b>Total MTOP</b>	<b>12.180</b>	<b>0</b>	<b>0</b>	<b>12.180</b>	<b>12.180</b>	<b>100,00%</b>
11	Instituto de Evaluación Educativa (INEED)	99.350	0	0	99.350	99.350	100,00%
	Programa de Desarrollo de Ciencias Básicas (PEDECIBA)	99.000	0	0	99.000	99.000	100,00%
	Consejo de Capacitación Profesional (COCAP)	5.759	0	0	5.759	5.759	100,00%
	<b>Total MEC</b>	<b>204.109</b>	<b>0</b>	<b>0</b>	<b>204.109</b>	<b>204.109</b>	<b>100,00%</b>
12	Comisión honoraria para la lucha antituberculosa (CHLA-EP)	468.460	0	0	468.460	468.460	100,00%
	Comisión Honoraria Lucha contra el Cáncer	90.000	0	0	90.000	90.000	100,00%
	Centro Uruguayo de Imagenología Molecular (CUDIM)	83.772	0	0	83.772	83.772	100,00%
	Comisión Nacional de Apoyo a la Salud Mental	37.611	0	0	37.611	37.611	100,00%
	Comisión Nacional Honoraria de Zoonosis	500	30.000	0	30.500	30.500	100,00%
	Comisión Honoraria Salud Cardiovascular	26.995	0	0	26.995	26.995	100,00%
	Agencia de evaluación, regulación y vigilancia de tecnología sanitaria	20.000	0	0	20.000	20.000	100,00%
	Centro de Rehabilitación de Maldonado - CEREMA	4.700	0	0	4.700	4.700	100,00%
	Resto de gastos	0	80	0	80	0	0,00%
	<b>Total MSP</b>	<b>732.038</b>	<b>30.080</b>	<b>0</b>	<b>762.118</b>	<b>762.038</b>	<b>99,99%</b>
13	Instituto Cuesta Duarte	400	0	0	400	400	100,00%
	Agencia Reguladora de la Seguridad Social	30.000	0	0	30.000	0	0,00%
	<b>Total MTSS</b>	<b>30.400</b>	<b>0</b>	<b>0</b>	<b>30.400</b>	<b>400</b>	<b>1,32%</b>
14	MEVIR	179.989	0	0	179.989	179.989	100,00%
	<b>Total MVOT</b>	<b>179.989</b>	<b>0</b>	<b>0</b>	<b>179.989</b>	<b>179.989</b>	<b>100,00%</b>

## EJECUCIÓN PRESUPUESTAL

En miles de pesos a valores corrientes

Unidad Ejecutora	Concepto	Crédito			Total	Ejecución	Porcentaje Ejecución
		Rentas Generales	Recursos con Afectación Especial	Endeudamiento Externo			
21	Plan Ceibal	2.735.990	0	327.000	3.062.990	3.062.990	100,00%
	Instituto Nacional Formación Profesional (INEFOP)	407.286	1.475.291	0	1.882.577	1.882.577	100,00%
	Agencia Nacional de Investigación e Innovación (ANII)	824.381	0	490.500	1.314.881	1.314.881	100,00%
	Instituto Nacional de Investigación Agropecuaria (INIA)	0	1.199.681	0	1.199.681	1.199.681	100,00%
	Sector Agrícola	1.140.171	0	0	1.140.171	1.140.171	100,00%
	Fondo de Solidaridad	0	461.644	0	461.644	461.644	100,00%
	Fundación Instituto Pasteur de Montevideo (IPMONT)	239.800	0	0	239.800	239.800	100,00%
	Contribución patronal rural	211.793	0	0	211.793	211.793	100,00%
	Fondo Infancia	200.000	0	0	200.000	200.000	100,00%
	Uruguay XXI	153.000	0	0	153.000	153.000	100,00%
	Organización de la Prensa del Interior (OPI)	0	112.553	0	112.553	112.553	100,00%
	Agencia del Cine y el Audiovisual del Uruguay (ACAU)	94.000	0	0	94.000	94.000	100,00%
	Fondo Nacional de Recursos - Recaudación IMAE-DNLQ	0	77.523	0	77.523	77.523	100,00%
	Fondo SIDA - sustitución renta afectada	50.787	0	0	50.787	50.787	100,00%
	Fondo infraestructura deportiva OFI	0	46.390	0	46.390	46.390	100,00%
	Instituto Nacional de Cooperativismo (INACCOOP)	38.000	0	0	38.000	38.000	100,00%
	FNR - bienes decomisados JND	0	21.000	0	21.000	21.000	100,00%
	Comisión Nacional de Apoyo a la Salud Mental	0	15.599	0	15.599	15.599	100,00%
	Fondo Nacional de Recursos - sustitución renta afectada	8.248	0	0	8.248	8.248	100,00%
	Sector Pecuario	6.412	0	0	6.412	6.412	100,00%
	Agencia Nacional de Desarrollo (ANDE)	2.000	0	0	2.000	2.000	100,00%
	<b>Total Subsidios y Subvenciones</b>	<b>6.111.868</b>	<b>3.409.681</b>	<b>817.500</b>	<b>10.339.049</b>	<b>10.339.049</b>	<b>100,00%</b>
29	Comisión Honoraria Hospital Pereira Rossell	0	5.426	0	5.426	5.426	100,00%
	Comisión Honoraria Hospital Pasteur	0	5.426	0	5.426	5.426	100,00%
	Comisión Honoraria Hospital Maciel	0	5.426	0	5.426	5.426	100,00%
	<b>Total ASSE</b>	<b>0</b>	<b>16.278</b>	<b>0</b>	<b>16.278</b>	<b>16.278</b>	<b>100,00%</b>
	Organismos Sociales - Art. 639 Ley 19.924	201.268	0	0	201.268	183.339	91,09%
<b>TOTAL INCISO 21 "SUBSIDIOS Y SUBVENCIONES"</b>		<b>12.074.782</b>	<b>3.456.039</b>	<b>817.500</b>	<b>16.348.321</b>	<b>16.300.312</b>	<b>99,71%</b>

## EJECUCIÓN PRESUPUESTAL

### Organismos Sociales - Art. 639 Ley 19.924

En miles de pesos a valores corrientes

Inciso	Concepto	2024		2025	
		Crédito	Ejecución	Crédito	Ejecución
2	Fundación Deporte Uruguay	72.000	72.000	42.000	42.000
	Comité Olímpico Uruguayo	33.345	33.345	33.345	33.345
	Asociación Civil Olimpiadas Especiales Uruguayas	1.085	1.085	1.085	1.085
	Comité Paralímpico Uruguayo	740	740	740	740
	Asociación Cristiana de Jóvenes de San José	390	390	390	390
	Agrupación Atlético de Minas de Corrales	300	300	300	300
	Club Social y Deportivo de Minas de Corrales	300	300	300	300
	Fundación A Ganar	300	300	300	300
	Panathlon Club Montevideo	300	300	300	300
	Movimiento Scout del Uruguay	240	240	240	240
<b>Total Presidencia</b>		<b>109.000</b>	<b>109.000</b>	<b>79.000</b>	<b>79.000</b>
7	Movimiento Juventud Agraria	3.200	3.200	3.200	3.200
	Asociación Uruguaya Escuela Familiares Agrarios	450	450	450	450
	Asociación Civil Juan Edmundo Miller	300	0	300	0
<b>Total MGAP</b>		<b>3.950</b>	<b>3.650</b>	<b>3.950</b>	<b>3.650</b>
8	Instituto Nacional de Calidad	7.500	7.500	7.500	7.500
	Organismo Uruguayo de Acreditación	990	990	990	990
<b>Total MIEM</b>		<b>8.490</b>	<b>8.490</b>	<b>8.490</b>	<b>8.490</b>
11	Federación Uruguaya de Teatro Independiente	7.000	7.000	7.000	7.000
	Movimiento Cultural Jazz a la Calle	2.240	2.240	2.240	2.240
	Asociación de Teatros del Interior - A.T.I.	2.000	2.000	2.000	2.000
	Academia Nacional de Medicina	1.920	1.920	1.920	1.920
	Comisión del Fondo Nacional de Teatro	920	920	920	920
	Academia Nacional De Letras	648	648	648	648
	Academia Nacional de Ciencias	530	530	530	530
	Biblioteca Pública Juan Lacaze "José Enrique Rodó"	412	412	412	412
	Cinematoteca Uruguaya	410	410	410	410
	Academia de Veterinaria	352	352	352	352
	Asociación Civil Wilband Uruguay	300	300	300	300
	Instituto Histórico y Geográfico del Uruguay	300	300	300	300
	Tarobá Org	300	300	300	300
	Fundación Zelmar Michellini	240	240	240	240
	Asociación de Amigas y Amigos del Museo de la Memoria	200	200	200	200
	Asociación Patriótica del Uruguay	200	200	200	200
	Biblioteca José Pedro Varela	200	200	200	200
	Centro Pedagógico Terapéutico (CPT)	200	200	200	200
	Fundación Mario Benedetti	200	200	200	200
	Museo Torres García	312	0	312	0
Org. de Aparcerías y Sociedades Tradicionalistas del Uruguay	300	300	300	0	
Carmelo Cine Club	150	0	150	0	
<b>Total MEC</b>		<b>19.334</b>	<b>18.872</b>	<b>19.334</b>	<b>18.572</b>
12	Fundación Pro-Cardias	1.980	1.980	1.980	1.980
	Asociación Uruguaya Enfermedades Musculares	1.070	1.070	1.070	1.070

## EJECUCIÓN PRESUPUESTAL

### Organismos Sociales - Art. 639 Ley 19.924

En miles de pesos a valores corrientes

Inciso	Concepto	2024		2025	
		Crédito	Ejecución	Crédito	Ejecución
	Cruz Roja Uruguay	1.070	1.070	1.070	1.070
	Asociación de Laringectomizados del Uruguay	700	700	700	700
	Asociación del Seropositivo	650	650	650	650
	Movimiento Nacional de Usuarios de Salud Pública y Privada	520	520	520	520
	Asociación de Hemofílicos del Uruguay	500	500	500	500
	Asociación de Diabéticos de Durazno	420	420	420	420
	Fundación Génesis Uruguay	380	380	380	380
	Pacientes Oncológicos de Young	360	360	360	360
	Fundación Celíacos del Uruguay	300	300	300	300
	Instituto Uruguayo de Lactancia Materna	300	300	300	300
	Liga Uruguaya contra la Tuberculosis	260	260	260	260
	Fundación Diabetes del Uruguay	240	240	240	240
	Fundación Dianova del Uruguay	240	240	240	240
	Fundación Sin Limites	240	240	240	240
	Club de Ayuda Mutua de Artritis Reumatoidea-CLAMAR	220	220	220	220
	Asociación Uruguaya de Lucha contra Cáncer	390	0	390	0
	Asociación de Trasplantados del Uruguay -ATUR	300	300	300	0
	Asociación de Diabéticos del Uruguay	240	0	240	0
	Espacio Participativo de Usuarios de la Salud	150	0	150	0
	<b>Total MSP</b>	<b>10.530</b>	<b>9.750</b>	<b>10.530</b>	<b>9.450</b>
15	Asociación Nal p/el Niño Lisiado Esc. Franklin D. Roosevelt	3.101	3.101	3.101	3.101
	Escuela Horizonte	2.950	2.950	2.950	2.950
	Comisión Nacional Honoraria del Discapacitado	2.420	2.420	2.420	2.420
	Fundación Instituto Psico-Pedagógico Uruguayo	2.100	2.100	2.100	2.100
	Asociación Pequeña Obra de la Divina Providencia	1.650	1.650	1.650	1.650
	Pequeñas Hermanas Misioneras de la Caridad	1.200	1.200	1.200	1.200
	Comisión Nacional de Centros de Atención a la Infancia CAIF	1.100	1.100	1.100	1.100
	Instituto Jacobo Zibil - Florida	1.100	1.100	1.100	1.100
	Fundación Apoyo y Promoción Perros de Asistencia FUNDAPASS	980	980	980	980
	Fundación Braille del Uruguay	905	905	905	905
	Asociación Uruguaya de Atención a la Infancia en Riesgo	890	890	890	890
	Centro Educativo Atención Psicosis Infantil y Autismo Salto	830	830	830	830
	Acción Coordinadora y Renvindicadora de Impedido del Uruguay	820	820	820	820
	El Sarandí Hogar Valdense	730	730	730	730
	Asociación Síndrome de Down de Paysandú - ASDOPAY	695	695	695	695
	Asociación Autismo en Uruguay	680	680	680	680
	Centro Educativo para Niños Autistas de Young	680	680	680	680
	Asociación Pro Discapacitado Mental de Paysandú	660	660	660	660
	Asociación Down	630	630	630	630
	Asociación Canaria de Autismo y TGD del Uruguay (ACATU)	626	626	626	626
	Asociación Civil Maestra Juana Guerra	620	620	620	620
	Organización Renacer	600	600	600	600
	Unión Nacional de Protección a la Infancia	585	585	585	585

## EJECUCIÓN PRESUPUESTAL

### Organismos Sociales - Art. 639 Ley 19.924

En miles de pesos a valores corrientes

Inciso	Concepto	2024		2025	
		Crédito	Ejecución	Crédito	Ejecución
	Centro de Rehabilitación Ecuestre "El Tornado" J.Lacaze	580	580	580	580
	Hogar de Ancianos de Mercedes	560	560	560	560
	Centro de Educación Individualizada	540	540	540	540
	Sociedad "El Refugio" Asociación Protectora de Animales	540	540	540	540
	Hogar La Huella	530	530	530	530
	Movimiento Nacional Recuperación Minusválido	520	520	520	520
	Organización Nacional Pro Laboral Lisiados	520	520	520	520
	Asociación Uruguaya de Protección a la Infancia	500	500	500	500
	Centro Diurno y Hogar de Ancianos "Don Joaquín"	500	500	500	500
	Federación Autismo del Uruguay	500	500	500	500
	Asociación de Padres y Amigos Discapacitados de Rivera	480	480	480	480
	Asociación Padres y Amigos del Discapacitado de Tacuarembó	480	480	480	480
	Comisión Pro Bienestar Social del anciano de Young-Hogar	480	480	480	480
	Hogar Ginés Cairo de Medina	480	480	480	480
	Unión Nacional de Ciegos del Uruguay	480	480	480	480
	UDI 3 de Diciembre	470	470	470	470
	Asociación Pro Recuperación del Inválido	450	450	450	450
	Centro de Atención Especializada (CEDAE)	450	450	450	450
	Escuela N° 200 de Discapacitados	450	450	450	450
	Centro Ybyray	425	425	425	425
	Fundación Tenis Uruguay	420	420	420	420
	Mujeres de Negro	420	420	420	420
	Trastorno del Espectro Autista (TEA)	420	420	420	420
	Asociación Uruguaya Discapacidad Independiente-Tercera Edad	410	410	410	410
	Granja p/jóvenes y adultos discapac. - La esperanza Sabalera	410	410	410	410
	Instituto Canadá de Rehabilitación	410	410	410	410
	Centro de Ayuda del Discapacitado de Young- CADY	400	400	400	400
	Moldeando el Futuro	400	400	400	400
	Federación Urug.Soc.de Padres y Personas Capac.Mentales Dif	390	390	390	390
	Asociación Down de Salto	360	360	360	360
	Centro Padres y Amigos de Discapacitados de Sarandí del Yí	360	360	360	360
	Fundación Winners	330	330	330	330
	Instituto Nacer, Crecer y Vivir - NA.CRE.VI	330	330	330	330
	Asociación Uruguaya de Alzheimer y Similares	320	320	320	320
	Apoyo a la Escuela N° 97 Discapacitados de Salto	300	300	300	300
	Asoc. de Func. Jubilados de la Enseñanza de San Carlos AFUJE	300	300	300	300
	Asoc. de padres de personas con Autismo Agrupa TEA	300	300	300	300
	Asociación Civil Centro "Francisco Pérez"	300	300	300	300
	Asociación Civil Crecer con Futuro	300	300	300	300
	Asociación Civil "Familias Presentes"	300	300	300	300
	Asociación Civil Mujeres Unidas de Vichadero	300	300	300	300
	Asociación Cultural y Técnica	300	300	300	300
	Asociación de Alzheimer Paysandú ADAP	300	300	300	300

## EJECUCIÓN PRESUPUESTAL

### Organismos Sociales - Art. 639 Ley 19.924

En miles de pesos a valores corrientes

Inciso	Concepto	2024		2025	
		Crédito	Ejecución	Crédito	Ejecución
	Asociación de Autismo Mi Mundo Azul de Flores	300	300	300	300
	Asociación de Discapacidad Motriz de Maldonado	300	0	300	300
	Asociación de Pasivos de Fray Marcos A.DE.P.FRAYS	300	300	300	300
	Asociación Down de Durazno	300	300	300	300
	Asociación Down de Florida	300	300	300	300
	Asociación Martín Echegoyen del Pino	300	300	300	300
	Asociación Tacuareboense del Trastorno del Espectro Autista	300	300	300	300
	Asociación Uruguaya Perros Lazarillos de Asistencia p/Ciegos	300	300	300	300
	Bastet Rescate Felino	300	300	300	300
	CEAUSTISMO - Padres Maldonado	300	300	300	300
	Centro de Integración de Discapacitados CINDIS	300	300	300	300
	Centro democrático de Florida	300	300	300	300
	Centro Equinoterapia "En Progreso"	300	300	300	300
	Circulo Policial de Rivera	300	300	300	300
	Cooperativa de Trabajo Amparo de San José	300	300	300	300
	Coord. de Entidades Pro Bienestar del Anciano de Colonia	300	0	300	300
	Escuela Granja N°24 Maestro Cándido Villar San Carlos	300	300	300	300
	Fundación Chamangá	300	300	300	300
	Fundación OMBIJAM	300	300	300	300
	Hogar de Ancianos de Mariscal	300	300	300	300
	Hogar de Ancianos Máximo Cenoz -Sta Lucía	300	0	300	300
	Hogar de Ancianos Santa Catalina	300	300	300	300
	Latinoamericanos Motociclistas Asociados	300	300	300	300
	Obra Misericordista del Uruguay	300	300	300	300
	ONG Animales de Rio Branco	300	300	300	300
	Protectora de Animales Los Callejeros - Melo	300	300	300	300
	SOMO Deportes	300	300	300	300
	SOMOS - Gpo. de apoyo a mujeres c/cáncer de mama de Paysandú	300	300	300	300
	Yaqu Pacha Uruguay	300	300	300	300
	Hogar de Ancianos Blanca Rubio de Rubio	280	280	280	280
	Centro Arai	270	270	270	270
	Refugio PGA	270	270	270	270
	Asoc. Floridense d/padres d/niños c/trast. autista RECREAR	260	260	260	260
	Asociación Impedidos Duraznenses	260	260	260	260
	Asociación Padres y Amigos Discapacitado de Lavalleja	260	260	260	260
	Centro Manos Unidas	260	260	260	260
	Escuela Natural e Integral de Rivera	260	260	260	260
	Fundación Voz de la Mujer - Juan Lacaze	260	260	260	260
	Hogar de Ancianos Aniceto Cervieri-Santa Rosa, Canelones	260	260	260	260
	Hogar de Ancianos de Cardona "Florencio Sanchez" Soriano	260	260	260	260
	Hogar de Ancianos "Valodia"- San Javier, Rio Negro.	260	260	260	260
	Inst.Pro Bienestar Soc d/Anciano. Hogar "Don Ricardo Chacon"	260	260	260	260
	Nostálgicos del Fútbol	260	260	260	260

## EJECUCIÓN PRESUPUESTAL

### Organismos Sociales - Art. 639 Ley 19.924

En miles de pesos a valores corrientes

Inciso	Concepto	2024		2025	
		Crédito	Ejecución	Crédito	Ejecución
	Red Uruguaya contra la Violencia Doméstica y Sexual	260	260	260	260
	Centro Integral de Atención a Personas Vulnerables	250	250	250	250
	Asociación Civil "Corazones con Alas"	240	240	240	240
	Asociación Civil Ilusiones a Caballo	240	240	240	240
	Asociación Civil Vida Plena	240	240	240	240
	Asociación de Sordos-Ciegos del Uruguay	240	240	240	240
	Asociación Rural Bañados de Carrasco	240	240	240	240
	CADIS Colonia Suiza	240	240	240	240
	CADIS Juan Lacaze	240	240	240	240
	Centro Diurno Cruz Alta - Florida	240	240	240	240
	Centro Ecuestre "Sin Límites" Florida	240	240	240	240
	Centro Terapéutico Creciendo-Rocha	240	240	240	240
	Centro Uruguayo de Tecnologías Apropriadadas-CEUTA	240	240	240	240
	Club Pro Bienestar del Anciano Juan Yafort	240	240	240	240
	Comisión Pro Bienestar Social del Anciano de Santa Rosa	240	240	240	240
	Contrapeso Uruguay	240	240	240	240
	Hogar de Ancianos Manuel Souto de Dolores	240	240	240	240
	Hogar Italiano	240	240	240	240
	Programa Claves	240	240	240	240
	Proyecto Valle Armonía	240	240	240	240
	Querer la vida QUELAVI	240	240	240	240
	Sociedad p/la Conservación de la Biodiversidad de Maldonado	240	240	240	240
	Capacidades Diferentes de Sarandí Grande-CADISAR	220	220	220	220
	Sociedad 25 de Agosto de Pensionistas y Retirados d/las FFAA	220	220	220	220
	Equinoterapia Abrazo a la Esperanza	210	0	210	210
	Asociación Civil Mariposas	200	200	200	200
	Clínica Escuela Esperanza	200	0	200	200
	Escuela Granja "Nuestro Espacio"	200	200	200	200
	Grupo Deportivo Boca del Sacra	200	200	200	200
	Asociación de Jubilados y Pensionistas de Young	180	180	180	180
	Asociación Civil de Ancianos Villa 25 de Mayo	100	100	100	100
	Asociación Civil "El Abrojo"	100	100	100	100
	Asociación Down de Flores - ADOLFO	90	90	90	90
	Asociación Civil Seguridad y Justicia	2.000	0	2.000	0
	Patronato Nacional de Liberados y Excarcelados	1.150	0	1.150	0
	Fundación Madres del Cerro	700	700	700	0
	Asociación Uruguaya Padres de Personas c/Autismo Infantil	570	0	570	0
	Huerta Taller "Buscando Espacio" Colonia del Sacramento	440	440	440	0
	Voluntarios de Coordinación Social	425	0	425	0
	Aparecida Pro Amigos	420	420	420	0
	Cooperativa de trabajadores hábiles e inhábiles (COTHAIN)	380	0	380	0
	Asociación Uruguaya Catalana	348	0	348	0
	Centro Esperanza de Young	330	0	330	0

## EJECUCIÓN PRESUPUESTAL

### Organismos Sociales - Art. 639 Ley 19.924

En miles de pesos a valores corrientes

Inciso	Concepto	2024		2025	
		Crédito	Ejecución	Crédito	Ejecución
	Animales sin Hogar	320	320	320	0
	Amigos de los Animales de Paysandú	300	0	300	0
	Amigos y familiares de personas con Autismo de la Costa	300	0	300	0
	Asociación Civil Resistire	300	0	300	0
	Asociación Dame tu mano	300	0	300	0
	Asociación de Pasivos de Cerro Colorado	300	300	300	0
	Casa del Adulto Mayor "Lazos de Amistad" Minas de Corrales	300	0	300	0
	Cea Azul	300	300	300	0
	Centro Integral Bakú	300	0	300	0
	Club de Residentes y Amigos de Vichadero	300	300	300	0
	Comis. Pro Acción Soc. y solid. Hogar Anc. Solis de Mataojo	300	300	300	0
	Comisión Pro Bienestar Social del anciano de Guichon	300	300	300	0
	Fundación Esperanza Joven	300	300	300	0
	Fundación Los Rosales	300	0	300	0
	Hogar de Ancianos de Cerro Chato	300	300	300	0
	ONG La India - Bioparque de Florida	300	0	300	0
	ONG Vía de Escape	300	0	300	0
	Padres de Niños con Discapacidad de Villa Constitución	300	0	300	0
	Redex Uruguay	300	0	300	0
	Hogar de Ancianos Esteban Ramón Itchauspe de Florida	260	260	260	0
	Asociación Civil Cooperadora Personas Diferentes - COOPERDI	240	0	240	0
	Asociación Civil Soñando por los Niños	240	0	240	0
	Asociación Civil Tradicionalista d/los Troperos d/la Tablada	240	0	240	0
	Centro de Equinoterapia Sauce a Caballo	240	240	240	0
	Federación Uruguaya de la Discapacidad (FUDI)	240	240	240	0
	Sociedad Filantrópica Santa Fe-Hogar de Ancianos de Rivera	240	0	240	0
	Asociac. Civil d/Personas c/Discapacidad d/Tambores ADISTAN	220	0	220	0
	Hogar de Ancianos San Vicente Pallotti de Casupá	220	220	220	0
	ONG Casa Madre	220	220	220	0
	Asociación Down de Rivera	200	200	200	0
	Asociación Uruguaya Cultural y Social de Ciegos (ACSUC)	200	200	200	0
	Ministerio de Impacto Cristiano	160	0	160	0
	ONG Operación Rescate	160	0	160	0
	Asociación Civil Años Dorados -Vichadero, Rivera	100	0	100	0
	SOS Canino	90	0	90	0
	Factor Solidaridad	35	0	35	0
	Comisión Honoraria del Discapacitado-servicio de transporte	0	0	0	0
	<b>Total MIDES</b>	<b>79.964</b>	<b>68.427</b>	<b>79.964</b>	<b>64.177</b>
	<b>TOTAL ORGANISMOS SOCIALES</b>	<b>231.268</b>	<b>218.189</b>	<b>201.268</b>	<b>183.339</b>

## ASIGNACIONES POR ARTICULADO

## Ley de Presupuesto Nacional N° 20.446

En miles de pesos a valores de cada ley

		2026	2027	2028	2029
<b>Inciso</b>	Art 368 - INEED - asignación	4.000	4.000	4.000	4.000
	Art 373 - Agencia de Vigilancia Sanitaria - Asignación	40.000	40.000	40.000	40.000
	Art 389 - CUDIM: Reasignación crédito	0	-41.886	-41.886	-41.886
	Art 394 - DGS - Zoonosis	-25.000	-25.000	-25.000	-25.000
	Art 514 - Fondo Infancia - Reasignación	-200.000	-200.000	-200.000	-200.000
	Art 572 - Incremento financiamiento SEDHU	1.220	1.220	1.220	1.220
	Art 574 - PCTP y PTRN - Asignación	4.000	4.000	4.000	4.000
	Art 577 - INEED - Asignación	10.000	10.000	10.000	10.000
	Art 578 - PEDECIBA - Asignación	5.000	5.000	5.000	5.000
	Art 579 - INAEET- Asignación	8.000	8.000	8.000	8.000
	Art 581 - Centro Ceibal - Asignación	200.000	250.000	300.000	400.000
	Art 583 - Instituto Pasteur - Asignación	40.000	40.000	40.000	40.000
	Art 584 - INACOOOP - Asignación	5.000	7.000	10.000	10.000
	Art 585 - Incremento de subsidios existentes o nuevas instituciones beneficiarias	19.430	19.430	19.430	19.430
	Art 593 - Fundación Deporte Uruguay - Reasignación	42.000	42.000	42.000	42.000
	Art 594 - Parque Científico y Tecnológico de Pando y Parque Científico Tecnológico Regional Norte - Reasignación	24.000	24.000	24.000	24.000
	Art 595 - Instituto Nacional de Calidad - Reasignación	600	600	600	600
	Art 596 - Fundación Deporte Uruguay becas - Reasignación	8.000	8.000	8.000	8.000
	<b>Total Funcionamiento</b>	<b>186.250</b>	<b>196.364</b>	<b>249.364</b>	<b>349.364</b>
	Art 582 - Agencia Nacional de Investigación e Innovación (ANII) - Asignación	100.000	150.000	200.000	350.000
	<b>Total Inversiones</b>	<b>100.000</b>	<b>150.000</b>	<b>200.000</b>	<b>350.000</b>
	<b>Total Presupuesto</b>	<b>286.250</b>	<b>346.364</b>	<b>449.364</b>	<b>699.364</b>

# TRANSFERENCIAS A LA SEGURIDAD SOCIAL

EJERCICIO 2025

## EJECUCIÓN PRESUPUESTAL

En miles de pesos a valores corrientes

TRANSFERENCIAS A LA SEGURIDAD SOCIAL	Ejecución	Variación Real Anual	Estructura
BPS afectación IVA	115.521.898	0,83%	53,83%
Asistencia financiera retirados militares	25.956.418	2,33%	12,09%
Asistencia Financiera BPS	19.329.001	128,81%	9,01%
Otras transferencias a la seguridad social	18.545.983	0,62%	8,64%
Sustitución renta afectadas COFIS - BPS	12.231.485	-4,44%	5,70%
Asistencia financiera retirados policiales	10.863.000	-4,44%	5,06%
Jubilaciones y pensiones militares - RRGG	4.450.021	-5,42%	2,07%
Jubilaciones y pensiones reparatorias	2.830.267	-1,57%	1,32%
Asistencia financiera Caja de Profesionales	1.973.000	-	0,92%
Asistencia a la vejez	1.161.002	22,55%	0,54%
Sustitución renta afectada CJPU	709.934	1,66%	0,33%
Jubilaciones y pensiones bancarios - RRGG	633.945	-3,22%	0,30%
Jubilación pensiones magistrados judiciales - RRGG	223.236	-1,73%	0,10%
Asistencia financiera BPS - Ibirapitá	172.728	-6,57%	0,08%
Asignaciones familiares - clase pasiva	11.316	-8,13%	0,01%
Asistencia financiera reincorporados	2.759	-28,19%	0,00%
Asistencia financiera pre jubilados	312	-97,51%	0,00%
<b>TOTAL Transf. Seguridad Social</b>	<b>214.616.304</b>	<b>6,61%</b>	<b>100,00%</b>

# DIVERSOS CRÉDITOS

EJERCICIO 2025

## CRÉDITOS PRESUPUESTALES Y EJECUCIÓN

En miles de pesos a valores corrientes

Concepto	Crédito	Ejecución	Porcentaje Ejecución
Reasignación a otros incisos	182.768	182.156	99,66%
<b>Total Remuneraciones</b>	<b>182.768</b>	<b>182.156</b>	<b>99,66%</b>
Certificados de Crédito - DGI	111.120.448	111.120.448	100,00%
FONASA - Insuficiencia financiera	38.838.459	38.838.459	100,00%
Gobiernos Departamentales - partida art. 214 de la Constitución	23.296.000	23.296.000	100,00%
Sentencias Judiciales	4.860.398	4.860.398	100,00%
Fondo Nacional de Recursos - pago por actos usuarios de ASSE	1.390.862	1.390.862	100,00%
Fondo de Incentivos para la Gestión de Municipios	872.617	872.617	100,00%
Comisión Técnica Mixta de Salto Grande	744.000	744.000	100,00%
Comisiones y gastos bancarios	659.676	659.676	100,00%
Reintegro impuestos a turistas	426.992	426.992	100,00%
Gobiernos Departamentales - subsidio alumbrado público	400.000	400.000	100,00%
Infraestructura área Metropolitana	375.376	363.363	96,80%
Oportunidad Laboral	350.000	347.213	99,20%
Fondo de asimetrías - Intendencias	250.000	250.000	100,00%
SUCIVE - gastos de administración	205.000	205.000	100,00%
Partidos Políticos - Aporte elecciones	173.292	171.243	98,82%
Transformación digital de MIPYMES	138.916	136.264	98,09%
Graves e imprevistos	73.135	72.506	99,14%
Subsidio buses eléctricos transporte público	66.082	65.779	99,54%
Partidos Políticos - Aporte anual	59.597	58.060	97,42%
Fondo de garantía- instituciones asistencia médica colectiva	55.884	55.864	99,96%
Uruguay Innovation Hub	33.485	33.485	100,00%
Fideicomiso BPS - Gastos de administración	27.957	27.957	100,00%
Gastos asociados al Impuesto de Primaria	19.760	19.760	100,00%
Indemnizaciones	1.208	1.208	100,00%
Reasignación a otros incisos	12.907.552	11.938.362	92,49%
<b>Total Funcionamiento</b>	<b>197.346.693</b>	<b>196.355.513</b>	<b>99,50%</b>
Fondo de Desarrollo del Interior (FDI)	3.092.654	3.027.334	97,89%
Fondo de Incentivos para la Gestión de Municipios	1.574.356	1.561.186	99,16%
Caminería departamental	1.706.385	1.428.038	83,69%
Fideicomiso integración social y urbano (FISU)	874.380	874.380	100,00%
Programa de Desarrollo y Gestión Sub-Nacional (PDGS)	525.000	517.201	98,51%
Uruguay Innovation Hub	361.515	361.515	100,00%
Salto Grande - Préstamo BID	180.192	178.743	99,20%
Transformación digital de MIPYMES	1.555	1.480	95,18%
Reasignación a otros incisos	15.035.352	13.616.481	90,56%
<b>Total Inversiones</b>	<b>23.351.391</b>	<b>21.566.359</b>	<b>92,36%</b>
<b>TOTAL INCISO 24 "DIVERSOS CRÉDITOS"</b>	<b>220.880.852</b>	<b>218.104.028</b>	<b>98,74%</b>

## ASIGNACIONES POR ARTICULADO

## Ley de Presupuesto Nacional N° 20.446

En miles de pesos a valores de cada ley

		2026	2027	2028	2029
<b>Inciso</b>	Art 343 - Ley Nacional de Teatro	-10.000	-10.000	-10.000	-10.000
	Art 364 - IIBCE - Asignación para funcionamiento y horas docentes	-20.000	-20.000	-20.000	-20.000
	Art 365 - Cinemateca - asignación	-4.000	-4.000	-4.000	-4.000
	Art 366 - CECAP- asignación para horas docentes	-5.000	-5.000	-5.000	-5.000
	Art 367 - Programa Nacional de Cárceles - asignación	-8.000	-8.000	-8.000	-8.000
	Art 368 - INEED - asignación	-4.000	-4.000	-4.000	-4.000
	Art 497 - Acciones de prevención del acoso escolar - Asignación	-5.000	-5.000	-5.000	-5.000
	Art 498 - Inclusión educativa de personas con discapacidad visual - Asignación	-500	-500	-500	-500
	Art 507 - Asignación para Régimen de Dedicación Total, becas y expansión en el interior	-225.000	-225.000	-225.000	-225.000
	Art 509 - Proyecto ECHO - Asignación para salud mental y el desarrollo de la teleclínica en el interior del país	-4.000	-4.000	-4.000	-4.000
	Art 536 - Cerema - Asignación	-249	-249	-249	-249
	Art 541 - Asignación para gastos de funcionamiento	-70.000	-70.000	-70.000	-70.000
	Art 542 - Sede en departamento de Florida - Asignación	-10.000	-10.000	-10.000	-10.000
	Art 567 - Asignación para gastos de funcionamiento	-3.000	-3.000	-3.000	-3.000
	Art 585 - Incremento de subsidios existentes o nuevas instituciones beneficiarias	-6.000	-6.000	-6.000	-6.000
	Art 594 - Parque Científico y Tecnológico de Pando y Parque Científico Tecnológico Regional Norte - Reasignación	-24.000	-24.000	-24.000	-24.000
	Art 595 - Instituto Nacional de Calidad - Reasignación	-600	-600	-600	-600
	<b>Total Funcionamiento</b>	<b>-399.349</b>	<b>-399.349</b>	<b>-399.349</b>	<b>-399.349</b>
	Art 606 - Programa de desarrollo productivo de Uruguay - Asignación	95.000	145.000	195.000	345.000
	<b>Total Inversiones</b>	<b>95.000</b>	<b>145.000</b>	<b>195.000</b>	<b>345.000</b>
	<b>Total Presupuesto</b>	<b>-304.349</b>	<b>-254.349</b>	<b>-204.349</b>	<b>-54.349</b>





# **CAPÍTULO V**

## **Estados Financieros**

---



## FUENTES Y USOS DE FONDOS

En miles de pesos a valores corrientes

	<b>Totales</b>
<b>TOTAL DE INGRESOS</b>	<b>692.022.371</b>
<b>1. Ingresos Comercio Exterior</b>	<b>39.824.315</b>
1.1 Recargos importación	12.607.184
1.2 Aduanas	27.217.131
<b>2. Ingresos Internos</b>	<b>626.872.411</b>
2.1 Dirección General Impositiva	573.844.053
2.2 Dirección Nacional de Loterías y Quinielas	420.174
2.3 Venta de Energía	924.949
2.4 Aporte de Entes	40.053.552
2.5 Organismos dentro del Presupuesto Nacional	6.690.095
2.6 Otros	4.939.588
<b>3. Ingresos Libre Disponibilidad</b>	<b>25.325.645</b>
3.1 Total Libre Disponibilidad en CUN	25.325.645
<b>TOTAL DE EGRESOS</b>	<b>836.048.622</b>
<b>1. Egresos Corrientes</b>	<b>786.884.236</b>
1.1 Remuneraciones	161.413.759
1.2 Previsión Social	346.765.082
1.3 Gastos no Personales	104.449.804
1.4 Transferencias	37.646.730
1.5 Intereses	88.093.428
1.6 Total Egresos Fondos Libre Disponibilidad Neto transf.	48.515.433
<b>2. Total de Egresos de Inversión</b>	<b>49.164.386</b>
<b>RESULTADO FINANCIERO</b>	<b>-144.026.251</b>
<b>TOTAL DE FINANCIAMIENTO</b>	<b>144.026.251</b>
1. Intereses capitalizados bonos UI BCU	4.948.148
2. Colocación neta bonos externos M/E	128.117.499
3. Colocación de notas en M/N	50.145.686
4. Recompra de bonos locales	-21.938.465
5. Recompra de bonos externos	-17.018.703
6. Variación disponib.en ctas.(BCU-BROU-BHU - ctas.fuera de CUN)	-2.988.372
7. Variación saldo Tesorería General de la Nación (Operaciones en curso)	0
8. Revaluación de saldos y diferencia de cambio	-4.540.863
9. Variación cheques y transf. en trámite emitidas	66.256
10. Fondos de terceros-depósitos paralizados	45.055
11. AFISA	100.077
12. Convenio compensación IM Préstamos	-1.116
13. ANV- Transferencias de fideicomiso al Tesoro Nacional	2.209.658
14. Convenio BCU BHU y BROU	-1.751.864
15. Recupero Fondo Fiduciario para el crecimiento, lucha contra la Pobreza FMI	106.849
16. Utilización neta de préstamos	5.837.734
17. Inclusión de cuentas FNV radicadas en BHU	768.787
18. Otros	-80.115
<b>VARIACION DE SALDOS EN CUENTAS:</b>	<b>-2.988.372</b>
<b>Total variación de saldos en cuentas</b>	<b>-2.988.372</b>
Ctas radicadas en el BROU	3.879.427
Ctas radicadas en el BCU	-5.279.498
Ctas radicadas en el BHU	-1.588.301

Dando cumplimiento al art. 96 y 128 del TOCAF, el Estado de Fuentes y Usos de Fondos muestra:

a) El resultado financiero del ejercicio como producto de la diferencia entre los ingresos y los egresos realizados en el período con criterio base caja.

b) El financiamiento de dicho resultado. En el mismo se agregan las variaciones en las cuentas de activos y pasivos para el caso de operaciones extraordinarias en las que no hay movimientos de caja.

Por último, corresponde mencionar que el resultado obtenido, difiere con el resultado que el Banco Central expone como producto de considerar las variaciones de saldos de todas las cuentas pertenecientes a la Administración Central y que están radicadas en las Instituciones Financieras. El motivo de la discrepancia es, fundamentalmente, que se registra el pago cuando la Tesorería General de la Nación realiza la entrega de fondos a las Unidades Ejecutoras y no cuando éstas abonan efectivamente a los proveedores.

## ANÁLISIS COMPARATIVO DE LOS RECURSOS PRESUPUESTARIOS Y DE LOS INGRESOS DE CAJA

En miles de pesos a valores corrientes

<b>TOTAL RECURSOS PRESUPUESTARIOS</b>	<b>847.507.574</b>
<b>TOTAL DE INGRESOS CAJA</b>	<b>692.022.371</b>
<b>DIFERENCIA</b>	<b>155.485.203</b>
<b>CONCILIACIÓN</b>	
<b>RECURSOS DEL BALANCE DE EJECUCIÓN PRESUPUESTAL</b>	<b>847.507.574</b>
<b>A INGRESOS DE CAJA NO PRESUPUESTARIOS</b>	<b>6.651.614</b>
1 Ingresos de caja netos de utilidades de la Dirección General de Casinos	6.651.614
<b>B INGRESOS QUE NO SIGNIFICAN RECURSOS PRESUPUESTALES</b>	<b>1.509.196</b>
1 Ingresos correspondientes a donaciones	182.842
2 Ingresos de donaciones BID y Otros	27.916
3 Ingresos en CUN de recursos y retenciones sin impacto presupuestal	1.300.563
4 Partida conciliatoria con fuentes y usos	-2.125
<b>C RECURSOS PRESUPUESTALES SIN MOVIMIENTOS DE FONDOS</b>	<b>-164.367.767</b>
1 Certificados rescatados por DGI y BPS y declarados por DGI	-90.178.534
2 Revaluación de saldos, diferencia de cambio y cotizaciones	30.566
3 Versión a rentas generales de sueldos en suspenso y órdenes caducas	-1.005.306
4 Intereses sobre saldos y colocación M/N y M/E	-4.299.377
5 Compensación recaudación Decreto N° 130/019	-21.369
6 Cápitas ASSE art. 8 Ley N° 18.131	-30.562.017
7 Aporte patronal FNV (recaudado fuera de CUN y retenciones)	-2.174.042
8 I.R.P. derogado y Fondo de Participación BPS	-208.274
9 Retenciones y compensaciones paraestatales declaradas por DGI	-28.628.769
10 Ingreso por ventas y servicios varios recaudados fuera de CUN	-890.112
11 Compensaciones y permutas de activos	-254.131
12 Retenciones sobre sueldos	-2.425.526
13 Fondo de Solidaridad y Adicional recaudado fuera de CUN	-894.184
14 Fondo de Reversión Laboral recaudado fuera de CUN	-1.476.444
15 Títulos de Deuda Prescritos e Ingresos Eventuales	-1.337.742
16 Ajustes a Fuentes y Usos de recursos que no tienen mov. de fondos	-42.506
<b>D RECURSOS FIGURATIVOS</b>	<b>-50.787</b>
1 Subvención al MSP Fondo SIDA art. 109 Ley N° 18.083	-50.787
<b>E OTROS CONCEPTOS</b>	<b>772.541</b>
1 Variación de partidas conciliatorias Cajas Recaudadoras	869.942
2 Variación de saldos de las Cajas Recaudadoras	-10.339
3 Desfasaje en la recaudación de los Incisos	-93.550
4 Otros	6.488
<b>TOTAL DE INGRESOS SEGÚN CAJA</b>	<b>692.022.371</b>

## ANÁLISIS COMPARATIVO DE LAS EROGACIONES PRESUPUESTARIAS Y DE LOS EGRESOS DE CAJA

En miles de pesos a valores corrientes

<b>TOTAL EROGACIONES DE EJECUCIÓN PRESUPUESTAL</b>	<b>997.951.745</b>
<b>TOTAL DE EGRESOS CAJA</b>	<b>836.048.622</b>
<b>DIFERENCIA</b>	<b>161.903.123</b>
CONCILIACION	
<b>TOTAL EROGACIONES EJECUCIÓN PRESUPUESTAL</b>	<b>997.951.745</b>
<b>A - EJECUCIÓN PRESUPUESTAL Y PENDIENTE DE PAGO</b>	<b>-54.626.619</b>
1 Deuda Tesorería del ejercicio 2025	-54.626.619
<b>B - EROGACIONES SIN IMPUTACIÓN PRESUPUESTAL</b>	<b>58.523.875</b>
1 Anticipos de Tesorería pendientes de regularizar	721.469
2 Pago Deuda de Tesorería ejercicios anteriores	50.411.125
3 Devolución de ingresos y aumentos de Fondos Rotatorios	126.148
4 Pago de colocaciones financieras UDELAR	645.000
5 Partidas a regularizar	1.076.427
6 Erogaciones de financiacines no presupuestales (2.3, 3.3, 4.2 y 4.3)	242.956
7 Dirección General de Casinos	4.661.316
8 Pagos de otras donaciones de ejercicios anteriores	80.127
9 Pagos con ejecución de ejercicio anterior	476.909
10 Diferencia entre pagos y ejecución presupuestal de fondos FNV	82.398
<b>C - EJECUCIÓN PRESUPUESTAL SIN MOVIMIENTO DE FONDOS</b>	<b>-178.521.610</b>
1 Certificados de crédito emitidos por DGI	-111.120.448
2 Retenciones no pagadas	-31.333.569
3 Regularización de anticipos de otros ejercicios	-505.144
4 Regularización por compensación	-461.191
5 Regularización fuera de CUN	-4.539.241
6 Transferencias a ASSE por concepto de cápitras	-30.562.017
<b>D - SERVICIO DEUDA PÚBLICA</b>	<b>-6.266.915</b>
1 Desfasaje entre servicios devengados y pagados	-6.266.915
<b>E - GASTOS FIGURATIVOS</b>	<b>-50.787</b>
1 Gastos figurativos	-50.787
<b>F - OTROS CONCEPTOS</b>	<b>19.038.933</b>
1 Desfasaje pagado y obligado/cancelado	-39.109
2 Monto cedido intervenido	2.437.052
3 Cancelación de anticipos a la seguridad social con certificados de crédito DGI (tipo D y E)	16.699.430
4 Cancelación de anticipos de ejercicios anteriores por devolución en efectivo	-9.760
5 Otros	-48.680
<b>TOTAL DE EGRESOS SEGÚN CAJA</b>	<b>836.048.622</b>

## **NOTA AL ANÁLISIS COMPARATIVO DE EJECUCIÓN PRESUPUESTAL Y MOVIMIENTOS DE CAJA**

Para la elaboración del cuadro se parte de la ejecución presupuestal (recursos y gastos) del Estado de Resultados (Cuadro 1) y se determinan las partidas conciliatorias para arribar a las cifras de caja (ingresos y egresos) que surgen de Fuentes y Usos de Fondos (Cuadro 38).

Las partidas conciliatorias se producen de acuerdo a:

- a) el momento en que se consideran los ingresos y egresos.
- b) el tratamiento de la información.
- c) la cobertura.

## ESTADO DE SITUACIÓN DEL TESORO AL 31/12/2025

En miles de pesos a valores corrientes

<b>1</b>	<b>VALORES ACTIVOS</b>	
<b>1.1</b>	<b>DISPONIBILIDADES</b>	<b>111.386.367</b>
<b>1.1.1</b>	<b>BROU</b>	<b>8.997.603</b>
	Cuentas a la Orden del MEF	2.236.689
	Cuentas a la Orden del FNV	4.016.442
	Cuentas de Libre Disponibilidad fuera de la CUN	2.744.472
<b>1.1.2</b>	<b>BCU</b>	<b>96.288.687</b>
	Cuentas a la Orden del MEF	93.144.560
	Cuentas a la Orden de las Unidades Ejecutoras	3.144.127
<b>1.1.3</b>	<b>BHU</b>	<b>5.128.500</b>
	Cuentas a la Orden del MEF	3.136.723
	Cuentas a la Orden del FNV	1.991.777
<b>1.1.4</b>	<b>CAJAS RECAUDADORAS</b>	<b>971.577</b>
	Cajas Recaudadoras	971.577
<b>1.2</b>	<b>INVERSIONES TEMPORARIAS</b>	<b>37.489</b>
<b>1.2.1</b>	<b>COLOCACIONES</b>	<b>1.101</b>
	Colocaciones a la Orden de las Unidades Ejecutoras	1.101
<b>1.2.2</b>	<b>INVERSIONES FINANCIERAS</b>	<b>36.388</b>
	Títulos y Valores	36.388
<b>1.3</b>	<b>ACTIVO EXIGIBLE CORTO PLAZO</b>	<b>2.968.949</b>
	UTE - Venta de Energía	71.416
	Préstamos a Empresas Públicas	348.382
	Deudas por Préstamos Internac. a Org Pcos fuera de Administración Central	1.736.129
	Cuotas Partes de CND acreditadas al MEF	945
	Otros Anticipos de Tesorería	812.077
<b>1.4</b>	<b>ACTIVO A LARGO PLAZO</b>	<b>15.444.558</b>
	Préstamos a Instituciones Financieras Públicas	0
	Deudas por Préstamos Internac. a Org Pcos fuera de Administración Central	10.894.813
	Administración Nacional de Correos	63.687
	SODRE - Plan Fénix	62.584
	Fondos en Reserva	0
	Préstamos a Instituciones Financieras Privadas	34.298.882
	Menos: Previsión para Incobrables	-34.169.918
	Resultados Diferidos	4.294.510
<b>1.5</b>	<b>INVERSIONES A LARGO PLAZO</b>	<b>47.648.648</b>
	Títulos y Valores	10.909.286
	Fideicomisos BHU	135.587.527
	Menos: Previsión para Incobrables Fideicomisos BHU	-98.848.165
	<b>TOTAL VALORES ACTIVOS</b>	<b>177.486.011</b>

## ESTADO DE SITUACIÓN DEL TESORO AL 31/12/2025

En miles de pesos a valores corrientes

<b>2</b>	<b>VALORES PASIVOS</b>	
<b>2.1</b>	<b>PASIVO A CORTO PLAZO</b>	<b>221.861.292</b>
<b>2.1.1</b>	<b>EXIGIBILIDADES VARIAS</b>	<b>349.155</b>
	Ingresos Diferidos	349.155
<b>2.1.2</b>	<b>DEUDAS DE PRESUPUESTO</b>	<b>104.093.644</b>
	Deuda Tesorería	62.673.450
	Retenciones	1.693.496
	Certificados de Crédito	39.726.698
<b>2.1.3</b>	<b>FONDOS DE TERCEROS</b>	<b>8.544.567</b>
	Fondos de Terceros	8.544.567
<b>2.1.4</b>	<b>OTROS PASIVOS CORTO PLAZO</b>	<b>108.873.926</b>
	Deuda Pública	107.172.840
	Acreedores por intereses Bonos	0
	BCU - Subrogación BHU Ley N° 17.513	917.463
	BROU - Capitalización BHU	783.623
	BROU - Deudas del Sector Público	0
<b>2.2</b>	<b>PASIVO A LARGO PLAZO</b>	<b>2.260.578.618</b>
<b>2.2.1</b>	<b>DEUDA PÚBLICA</b>	<b>2.145.602.856</b>
<b>2.2.2</b>	<b>BCU - Préstamo N° 1155</b>	<b>78.115</b>
<b>2.2.3</b>	<b>BCU - SUBROGACIÓN DEUDA BHU</b>	<b>3.749.217</b>
<b>2.2.4</b>	<b>BCU - CAPITALIZACIÓN BHU</b>	<b>4.029</b>
<b>2.2.5</b>	<b>CND - RECONSTITUCIÓN PATRIMONIAL</b>	<b>128.077</b>
<b>2.2.6</b>	<b>BROU - SUBROGACIÓN BHU</b>	<b>6.268.981</b>
<b>2.2.7</b>	<b>FIDEICOMISOS BHU</b>	<b>27.418.517</b>
<b>2.2.8</b>	<b>BCU - Capitalización BCU (Ley N° 18.401)</b>	<b>77.328.826</b>
	<b>TOTAL VALORES PASIVOS</b>	<b>2.482.439.910</b>
	<b>1 - TOTAL ACTIVO</b>	<b>177.486.011</b>
	<b>2 - TOTAL PASIVO</b>	<b>2.482.439.910</b>
	<b>3 - SALDO NETO</b>	<b>-2.304.953.899</b>

Como consecuencia de que no se ha implementado el subsistema de contabilidad en el Sistema Integrado de Información Financiera (SIIF) el Estado de Situación del Tesoro se elabora en base a:

- Un sistema auxiliar de registro no integrado al SIIF.
- Reportes emitidos por el SIIF.
- Planillas electrónicas.

En este Estado se exponen en forma parcial ciertos activos y pasivos del Gobierno identificados y cuantificados al cierre del ejercicio.

En el **Activo** se incluye:

1) Las disponibilidades existentes al 31/12/2025 en las:

- a) cuentas corrientes del Tesoro Nacional radicadas en BROU, BCU y BHU.
- b) cuentas corrientes de las Unidades Ejecutoras por los fondos de libre disponibilidad que están depositados en el BROU y BCU y que a la fecha no integran la Cuenta Única Nacional.
- c) Cajas Recaudadoras por la recaudación pendiente de depositar.

2) Las inversiones temporarias, que corresponden a colocaciones bancarias realizadas por las Unidades Ejecutoras comprendidas en el Presupuesto Nacional y Títulos y Valores Públicos.

3) Los créditos exigibles a corto y largo plazo, que comprenden, entre otros:

- a) anticipos de Tesorería otorgados al amparo del artículo 86 del TOCAF.
- b) préstamos a empresas públicas y otros organismos públicos fuera de la Administración Central.
- c) préstamos a instituciones financieras privadas y públicas, otorgados al amparo del Art. 86 del TOCAF y avalados por las leyes Nro. 17.523 "Ley de fortalecimiento del sistema bancario" y Nro. 17.613 "Aprobación de la nueva ley de bancos".

4) Inversiones a largo plazo, que comprenden Fideicomisos BHU y Títulos y Valores Públicos.

En el **Pasivo** se agrupan las obligaciones en corto y largo plazo e incluyen:

1) La deuda presupuestaria, que está integrada por el stock de obligaciones pendientes de pago al cierre del ejercicio. Se incluyen también las deudas por las retenciones efectuadas, las deudas correspondientes a clearing de suministros y los certificados de crédito pendientes de rescate.

2) Las obligaciones con terceros por concepto de los fondos depositados en las cuentas del Tesoro Nacional y pendientes de transferir a los distintos beneficiarios.

3) Subrogación de la deuda del Banco Hipotecario del Uruguay (con el Banco Central del Uruguay y el Banco de la República Oriental del Uruguay).

4) Reconstitución patrimonial de la Corporación Nacional para el Desarrollo.

- 5) Fideicomisos en el Banco Hipotecario del Uruguay.
- 6) La deuda pública consolidada correspondiente a Letras de Tesorería, Bonos del Tesoro y préstamos internacionales.
- 7) Capitalización del BCU al amparo del Decreto N° 407/023 y conforme a la Resolución del Ministerio de Economía y Finanzas N° 12789 del 28 de diciembre de 2023.
- 8) Otros pasivos de corto y largo plazo.

## ESTADO DE DEUDA PÚBLICA EN CIRCULACIÓN Y OTROS PASIVOS

T.O.C.A.F. Art. 128

En miles de pesos a valores corrientes

Concepto	Al principio del ejercicio 01/01/2025		Al cierre del ejercicio 31/12/2025	
	Dólares americ.	Moneda nac. <sup>1</sup>	Dólares americ.	Moneda nac. <sup>2</sup>
<b>1 DEUDA PÚBLICA</b>	<b>49.124.355</b>	<b>2.164.713.849</b>	<b>57.702.817</b>	<b>2.252.775.696</b>
<b>1.1 Corto Plazo</b>	<b>2.272.770</b>	<b>100.151.896</b>	<b>2.745.136</b>	<b>107.172.840</b>
1.1.1 Bonos y Notas del Tesoro	1.836.920	80.945.733	2.233.654	87.204.086
1.1.2 Préstamos Internacionales	435.850	19.206.163	511.482	19.968.754
<b>1.2 Largo Plazo</b>	<b>46.851.585</b>	<b>2.064.561.953</b>	<b>54.957.681</b>	<b>2.145.602.856</b>
1.2.1 Bonos y Notas del Tesoro	41.563.035	1.831.516.687	49.402.089	1.928.706.971
1.2.2 Préstamos Internacionales	5.288.550	233.045.266	5.555.592	216.895.885
<b>2 OTROS</b>	<b>2.580.450</b>	<b>113.710.129</b>	<b>2.988.573</b>	<b>116.676.848</b>
<b>2.1 Corto Plazo</b>	<b>41.060</b>	<b>1.809.382</b>	<b>43.572</b>	<b>1.701.086</b>
2.1.1 BCU - Subrogación BHU Ley 17.513	23.500	1.035.551	23.500	917.463
2.1.2 BROU - capitalización BHU	17.560	773.831	20.072	783.623
<b>2.2 Largo Plazo</b>	<b>2.539.390</b>	<b>111.900.747</b>	<b>2.945.001</b>	<b>114.975.762</b>
2.2.1 BCU - Préstamo 1155	2.001	88.170	2.001	78.115
2.2.2 Subrogación BHU Ley 17.513	119.533	5.267.333	96.033	3.749.217
2.2.3 CND - reconstitución patrimonial	3.281	144.562	3.281	128.077
2.2.4 BROU - Capitalización BHU	153.226	6.752.040	160.574	6.268.981
2.2.5 BCU - Capitalización BHU	91	4.023	103	4.029
2.2.6 Fideicomisos BHU	575.918	25.378.416	702.301	27.418.517
2.2.7 BCU - capitalización BCU	1.685.340	74.266.203	1.980.708	77.328.826
<b>TOTAL</b>	<b>51.704.805</b>	<b>2.278.423.978</b>	<b>60.691.390</b>	<b>2.369.452.544</b>

(1) Tipo de cambio utilizado interbancario \$ 44,066 por dólar.

(2) Tipo de cambio utilizado interbancario \$ 39,041 por dólar.

En cumplimiento de los arts. 98 y 128 del TOCAF se elabora el "Estado de Deuda Pública en circulación".

Dicho estado refleja el endeudamiento a cargo del Gobierno Central abierto en dos conceptos:

- 1 Deuda Pública en sentido estricto
- 2 Otras Deudas del Gobierno Central

### **1 - Deuda Pública, se discrimina en:**

1.1 Corto Plazo: es la deuda con vencimiento menor de 1 año e incluye:

- Bonos y Notas del Tesoro
- Préstamos Internacionales concedidos al Gobierno

La cifra de los préstamos internacionales se refiere tanto para los concedidos al Gobierno Central, como a otros organismos del Estado.

De éstos últimos el Tesoro se hace cargo de la deuda, y la misma asciende a:

- U\$S 53:639.764,43 al 31/12/25
- U\$S 51:081.236,96 al 31/12/24

1.2 Largo Plazo: es la deuda con vencimiento mayor de 1 año e incluye:

- Bonos y Notas del Tesoro
- Préstamos Internacionales.

La cifra de los préstamos internacionales refiere tanto para los concedidos al Gobierno Central, como a otros organismos del Estado. De éstos últimos el Tesoro se hace cargo de la deuda, y la misma ascendía a:

- U\$S 294:045.324,30 al 31/12/25
- U\$S 324:730.165,82 al 31/12/24

1.3 Letras de Tesorería: no existen Letras de Tesorería en deuda de corto ni largo plazo.

### **2 - Otros Pasivos del Gobierno Central, se discrimina en:**

#### **2.1 Corto Plazo:**

2.1.1 BANCO HIPOTECARIO DEL URUGUAY (Ley N° 17.513): Se subroga la deuda del BHU con BCU, hasta U\$S 550:000.000. La deuda al 31/12/2002 ascendía a U\$S 459:258.612. En el ejercicio 2003 se reconoció U\$S 60:004.081 por complemento de la deuda del BHU con BCU. Durante el ejercicio se devengaron intereses y se amortizó la deuda mediante compensación con BCU, porque el saldo al 31/12/2003 es de U\$S 420:032.811. A partir de 2012 se amortiza mensualmente.

2.1.2 BANCO DE LA REPÚBLICA ORIENTAL DEL URUGUAY. Capitalización del Banco Hipotecario del Uruguay. Se subrogan deudas del BHU con BROU.

#### **2.2 Largo Plazo:**

2.2.1 BANCO CENTRAL DEL URUGUAY. Acuerdo restitución al Fondo Multisectorial Préstamo 1155 por los Bancos en liquidación, por un total de U\$S 61:751.000.

2.2.2 BANCO HIPOTECARIO DEL URUGUAY (Ley N° 17.513): Se subroga la deuda del BHU con BCU, hasta U\$S 550:000.000. La deuda al 31/12/2002 ascendía a U\$S 459:258.612. En el ejercicio 2003 se reconoció U\$S 60:004.081 por complemento de la deuda del BHU con BCU. Durante el ejercicio se devengaron intereses y se amortizó la deuda mediante compensación con BCU, porque el saldo al 31/12/2003 es de U\$S 420:032.811. A partir de 2012 se amortiza mensualmente.

2.2.3 CORPORACIÓN NACIONAL PARA EL DESARROLLO. Reintegro patrimonial a la CND por aportes no recuperados en los Bancos Caja Obrera, Comercial y de Crédito.

2.2.4 BANCO DE LA REPÚBLICA ORIENTAL DEL URUGUAY. Capitalización del Banco Hipotecario del Uruguay. Se subrogan deudas del BHU con BROU.

2.2.5 BANCO CENTRAL DEL URUGUAY. Capitalización del Banco Hipotecario del Uruguay. Se subroga deuda del BHU por los fondos multisectoriales 705 y 1155, así como asistencia financiera.

2.2.6 FIDEICOMISOS BHU. Pasivo del BHU asumido por el MEF, por capitalización del BHU. Pasivo por uso transitorio de fondos de fideicomisos BHU.

2.2.7 BANCO CENTRAL DEL URUGUAY. El artículo 8 de la Ley N° 18.401, establece que el Poder Ejecutivo aportará la diferencia entre el capital fijado que asciende a UI 5.000:000.000 y el patrimonio neto de la Institución. Para el ejercicio 2023 se capitalizó al Banco Central del Uruguay por UI 12.038:612.913, lo que equivalió a U\$S 1.812.085.507.

## **METODOLOGÍA DEL CUADRO**

En base a la información recibida del Banco Central del Uruguay, que es el agente financiero del Gobierno Central para la operativa de Letras de Tesorería, Bonos del Tesoro, Eurobonos y Préstamos Internacionales, y del Banco de la República Oriental del Uruguay por los préstamos cuyas cuentas están radicadas en el mismo, se parte del saldo final del ejercicio anterior, se computan los movimientos de altas (emisiones) y bajas (amortizaciones), y se llega al circulante a fin de ejercicio.

## ESTADO DE EMISIONES DE DEUDA PÚBLICA Y DESEMBOLSOS RECIBIDOS

T.O.C.A.F. Art. 128

En miles de pesos a valores corrientes

Concepto	Dólares americanos	%	Moneda nacional
<b>Corto Plazo</b>	<b>0</b>	<b>0,00%</b>	<b>0</b>
Letras de Tesorería	0	0,00%	0
<b>Largo Plazo</b>	<b>6.508.010</b>	<b>100,00%</b>	<b>267.217.526</b>
Letras de Tesorería	0	0,00%	0
Bonos y Notas del Tesoro	5.925.979	91,06%	243.932.355
Préstamos Internacionales	582.031	8,94%	23.285.171
<b>TOTAL</b>	<b>6.508.010</b>	<b>100,00%</b>	<b>267.217.526</b>

Representa los ingresos nominales obtenidos mediante la emisión de Títulos de Deuda y de préstamos durante el ejercicio, convertidos a moneda nacional al tipo de cambio interbancario de cada transacción.

Dicha información se recibe del Banco Central del Uruguay y del Banco de la República Oriental del Uruguay.

Comprende las Letras de Tesorería, Notas y Bonos del Tesoro, emitidos tanto en plaza como en el exterior, por su valor nominal, y los desembolsos recibidos por préstamos internacionales.

**ENDEUDAMIENTO NETO DEL GOBIERNO EN 2025**

En millones de dólares americanos a valores corrientes

Concepto	Importe
<b>(1) Endeudamiento Bruto</b>	<b>6.510</b>
Desembolsos con Organismos Multilaterales e Instituciones Financieras	582
Emisión total de Títulos de Mercado	5.927
Emisiones Domésticas	2.172
Emisiones Internacionales	3.756
<b>(2) Amortizaciones de Títulos de Mercado y de Préstamos</b>	<b>3.001</b>
Títulos de Mercado	2.539
Amortizaciones Contractuales 2025	1.604
Amortizaciones Anticipadas	935
Préstamos	462
<b>(3) Variación de Activos Financieros</b>	<b>430</b>
Liquidez de Tesorería	305
Otros Activos Financieros	125
<b>Endeudamiento Neto = (1) - (2) - (3)</b>	<b>3.079</b>

Fuente: MEF.

Nota: La suma de los componentes puede no coincidir con los totales por razones de redondeo

El tope legal al endeudamiento neto para 2025 fue establecido en la Ley de Rendición de Cuentas votada en 2025, Ley N° 20.416, artículo 7, fue de 3.450 millones de dólares. En 2025, el endeudamiento neto del Gobierno Central fue de 3.079 millones de dólares (3,6% del PIB), por debajo del límite legal.

En la exposición de motivos de la Ley de Presupuesto 2025-2029, Ley N° 20.446, que fue presentada al Parlamento, se incorporó una nueva institucionalidad fiscal, que incluye una serie de reformas al marco anterior, en línea con la literatura académica y las mejores prácticas internacionales. Este nuevo marco se basa en una regla fiscal dual que incluye: (i) un ancla de mediano plazo para la deuda neta como porcentaje del PIB y (ii) metas operacionales, que consiste en una meta para el resultado fiscal estructural y un tope legal al endeudamiento neto. Se incluyeron también enmiendas a la cláusula de salvaguarda. La cláusula continúa autorizando un aumento de hasta el 30% en el tope de endeudamiento neto durante los períodos de recesión económica severos, cambios sustanciales en los precios relativos, emergencias nacionales o desastres naturales. Para invocar a la cláusula, el MEF deberá presentar un informe detallado al Consejo Fiscal Autónomo, y comparecer ante la Asamblea General, ambos dentro de los 30 días siguientes a la invocación de la cláusula. Para mejorar la transparencia en los años electorales, se aplicaron ajustes adicionales: (i) el aumento del tope de deuda permitido se reduce al 20%, (ii) la cláusula de salvaguarda solo puede ser invocada durante los 30 días inmediatamente anteriores a la elección nacional.

En el artículo 697, de la Ley N° 19.924 de 18 de diciembre de 2020, del Presupuesto Nacional 2020 – 2025, se define el endeudamiento neto del Gobierno Central como el total de la emisión de títulos de deuda pública de mercado, desembolsos de préstamos de instituciones financieras y organismos multilaterales de crédito, deducidas las amortizaciones y cancelaciones contractuales o anticipadas de títulos de deuda pública y préstamos, así como la variación de activos financieros del Gobierno Central durante el ejercicio.

### Fuentes:

#### (1) Endeudamiento Bruto:

- a. **Desembolsos con Organismos Multilaterales e Instituciones Financieras:** surge de información disponible en el sistema GEPA del BCU.
- b. **Emisión Total de Títulos de Mercado:** surge de información mensual enviada por CGN (valuados al tipo de cambio vigente al cierre del día hábil en el que la operación fue liquidada).

#### (2) Amortizaciones de Títulos de Mercado y Préstamos:

##### a. Títulos de Mercado

- i. **Amortizaciones Contractuales de 2025:** son todas las amortizaciones de títulos que vencieron en el 2025, y surge de información mensual enviada por CGN (valuados al tipo de cambio vigente al cierre del día hábil en el que la operación fue liquidada).
- ii. **Amortizaciones Anticipadas:** son todas las amortizaciones de títulos cuyo vencimiento es mayor al 2025, y surge de información mensual enviada por CGN (valuados al tipo de cambio vigente al cierre del día hábil en el que la operación fue liquidada).

- b. **Préstamos:** Surge de información mensual enviada por CGN (valuados al tipo de cambio vigente al cierre del día hábil en el que la operación fue liquidada) e incluye los préstamos categorizados 1.1, 1.2 y 2.1.

**(3) Variación de Activos Financieros**, se compone por:

- a. Liquidez de Tesorería: surge de la variación enviada por TGN que incluye el total de disponibilidades del Gobierno Central (en BCU y BROU, sin el art. 8) más el art. 332;
- b. Otros Activos Financieros: incluye la variación del art. 8 (información enviada por TGN), la variación de activos bajo manejo del Fideicomiso SiGa (información enviada por CND), cuentas del MVOT en BHU (información enviada por TGN), depósitos del Gobierno en BHU (información enviada por TGN) y préstamos reintegrables (información enviada por CGN).

## ASISTENCIA FINANCIERA DEL GOBIERNO CENTRAL

## Al Banco de Previsión Social

En miles de pesos a valores corrientes

<b>RECAUDACIÓN DEL GOBIERNO</b>		<b>188.581.698</b>
Dir. Nac. Loterías y Quinielas	Ley N° 12.570, art. 28 (Seg. de paro)	36.862
DGI	Ley N° 16.320, art. 487 (7 pts. de IVA)	98.745.751
IASS	Ley N° 18.314 (Imp. Asistencia Seguridad Social)	16.739.285
Retenciones	Aporte patronal, montepío, benef.retiro func.civiles incremento aporte patronal Ley 16.107 art.13 y 14, devoluciones. - Adm.Central y Organismos del Art. 220 de la Const.	73.059.800
<b>OBLIGACIONES DEL ESTADO</b>		<b>35.503.525</b>
Crédito Fiscal	Ley N° 18.341, arts. 23 y 24.	6.412
Crédito Fiscal	Ley N° 18.973, art.11	1.140.171
Crédito Fiscal	Decreto N° 2/012, art. 21	0
Subsidio 50% Aporte Patronal Rural	Ley N° 18.341	211.793
Comisión Administración del Fideicomiso	Decreto N° 71/018, art. 29	27.957
Subsidio por COFIS derogado	Ley N° 18.083, art.109	12.231.485
Pensiones Graciables	Ley N° 14.562	63.288
Pensiones Reparatorias	Ley N° 18.033	2.527.342
Pensiones Industria Frigorífica	Ley N° 18.310	346.867
Reparac. flia.víctimas de violencia doméstica	Ley N° 18.850	23.655
Asistencia a la vejez	Ley N° 19.996, art. 309	1.161.002
Plan Ibirapitá	Ley N° 19.924, art. 762	172.728
Suplemento Solidario	Ley N° 20.130, art. 193	341.203
Asignaciones Familiares	Ley N° 18.227	0
Compensación sueldos (cargos de confianza)		12
Compens. por régimen de aportación rural	Ley N° 20.130, art. 212	4.307.576
Compensación por exoneraciones	Ley N° 20.130, art. 211	12.942.034
<b>TRANSFERENCIAS</b>		<b>243.414.212</b>
Asistencia Bruta		363.350.000
Transferencia de FONASA a Seg. Social		214.254
Fondo Participación MTSS		197.073
Compensación por IRP		9.987
Devoluciones BPS		-103.657.673
Devoluciones Certificados DGI		-16.699.430
Prejubilados		0
<b>CONCILIACIÓN (*)</b>		<b>-12</b>
<b>ASISTENCIA FINANCIERA NETA AL BPS</b>		<b>-19.329.001</b>

**ASISTENCIA FINANCIERA DEL GOBIERNO CENTRAL****Al Fondo Nacional de Salud**

En miles de pesos a valores corrientes

<b>RECAUDACIÓN DEL GOBIERNO</b>	<b>16.632.626</b>
<b>Retenciones</b>	<b>16.632.626</b>
Aportes al FONASA	16.632.626
<b>TRANSFERENCIAS</b>	<b>-55.356.363</b>
<b>En efectivo</b>	<b>-24.794.346</b>
Asistencia Bruta	-25.008.600
Transferencia de FONASA a Seg. Social	214.254
<b>En Cuenta Única Nacional</b>	<b>-30.562.017</b>
Transferencia a ASSE por concepto de cápitas	-30.562.017
<b>Conciliación</b>	<b>-114.722</b>
Desfasaje en Retenciones por parte de BPS (*)	-114.722
<b>ASISTENCIA FINANCIERA NETA AL FONASA</b>	<b>-38.838.459</b>

(\*) El desfasaje en Retenciones surge por cambios de criterios por parte del BPS.

**RESULTADO DE LA GESTIÓN DEL BANCO CENTRAL DEL URUGUAY**

En miles de pesos a valores corrientes

Concepto	Importe
<b>RESULTADO DEL BANCO CENTRAL DEL URUGUAY</b>	<b>-34.913.868</b>
<b>I EGRESOS EN MONEDA EXTRANJERA</b>	<b>-17.653.807</b>
Intereses sobre tenencia DEG - FMI	-1.192.967
Intereses sobre depósitos sistema financiero	-13.737.323
Intereses sobre obligaciones con el Sector Público No Financiero	0
Otros intereses y egresos	-2.723.517
<b>II INGRESOS EN MONEDA EXTRANJERA</b>	<b>24.984.212</b>
Intereses sobre activos externos	23.610.074
Intereses MEF - Subrogación BHU	99.498
Otros intereses e ingresos	1.274.640
<b>III EGRESOS EN MONEDA NACIONAL</b>	<b>-49.536.364</b>
Gastos Operativos	-4.349.608
Intereses sobre depósitos a plazo del sistema financiero	-764.731
Intereses sobre depósitos de encaje rentables	-2.567.254
Intereses sobre Valores emitidos por BCU	-40.322.326
Intereses sobre depósitos COPAB	-393.546
Otros intereses y egresos	-1.138.899
<b>IV INGRESOS EN MONEDA NACIONAL</b>	<b>7.292.091</b>
Intereses por contratos repos	56.265
Intereses por bonos de capitalización en cartera	4.948.148
Tasa de control regulatorio del sistema financiero	1.895.381
Otros intereses en moneda nacional	9.849
Otros ingresos en moneda nacional	382.448

Fuente: Banco Central del Uruguay.

## RENDICIÓN DE CUENTAS DE LOS INCISOS

En miles de pesos a valores corrientes

Inciso	Saldo Inicial	Saldo Final
02 Presidencia	82.597	125.256
03 Defensa	5.721.639	5.998.471
04 Interior	1.888.164	1.980.671
05 MEF	1.672.146	1.768.127
06 MRREE	144.382	138.272
07 MGAP	1.961.968	1.288.810
08 MIEM	17.397	21.132
09 Turismo	262.697	84.626
10 MTOP	1.154.605	1.031.419
11 MEC	98.352	97.591
12 MSP	44.751	44.839
13 MTSS	10.044	10.847
14 MVOT	5.036.563	5.935.488
15 MIDES	81.439	2.297.147
36 Ambiente	49.632	103.550
<b>Administración Central</b>	<b>18.226.378</b>	<b>20.926.246</b>
16 Poder Judicial	533.914	606.495
17 T.Cuentas	2.512	3.222
18 Corte Electoral	18.388	24.742
19 TCA	430	549
25 ANEP	440.619	429.521
26 UDELAR	1.851.733	1.850.114
27 INAU	176.781	197.669
29 ASSE	1.614.951	825.669
31 UTEC	19.505	19.387
32 INUMET	1.761	4.066
33 Fiscalía Gral. Nación	2.752	2.755
34 JUTEP	353	353
35 INISA	15.178	20.159
<b>Organismos del Art. 220</b>	<b>4.678.876</b>	<b>3.984.701</b>
<b>TOTAL GENERAL</b>	<b>22.905.254</b>	<b>24.910.947</b>

\* Tipo de Cambio para expresar saldos al Inicio y al Final:

\*\* Dólar Fondo: 45,2 - 39,041 / Euro: 45,846266 - 45,869271 / Peso Chileno: 0,044354 - 0,043403 /

Peso Argentino: 0,042767 - 0,026897 / Unidad Reajutable: 1744,25 - 1841,56 / Unidad Indexada: 6,169 - 6,4234



# ANEXOS

---





# **ANEXO I**

## **Transferencias a los Gobiernos Subnacionales**

---



## TRANSFERENCIAS A LOS GOBIERNOS SUBNACIONALES

Artículos 214 y 298 de la Constitución y otras partidas

En miles de pesos a valores corrientes

Intendencia	Total Art. 214	Fondo de Desarrollo del Interior	Caminería Departamental y Subnacional	Fondo de Asimetría	FIGM	Alumbrado Público	SUCIVE	Infraestructura vial	TOTAL	Estructura en %
Artigas	1.219.171	185.146	84	21.514	19.625	6.602	0	0	1.452.141	4,5%
Canelones	2.492.041	441.926	87.150	4.394	194.467	92.169	0	105.647	3.417.793	10,7%
Cerro Largo	1.315.115	207.465	43.568	35.899	76.180	20.892	0	0	1.699.119	5,3%
Colonia	1.098.810	100.966	30.439	2.130	56.020	24.599	0	0	1.312.963	4,1%
Durazno	1.163.328	146.661	33	6.954	11.360	14.081	0	0	1.342.418	4,2%
Flores	586.210	56.703	16.290	10.371	3.824	6.331	0	0	679.729	2,1%
Florida	980.395	133.808	39.137	8.808	13.895	13.734	0	0	1.189.777	3,7%
Lavalleja	955.176	131.610	31.069	16.885	19.026	12.271	0	0	1.166.037	3,7%
Maldonado	1.852.698	87.979	47.093	3.449	52.270	23.261	0	0	2.066.750	6,5%
Montevideo	3.710.456	0	20.178	6.450	139.598	58.000	0	257.716	4.192.398	13,1%
Paysandú	1.393.020	177.871	69.498	10.245	37.546	19.116	0	0	1.707.295	5,3%
Río Negro	1.049.583	106.889	72.688	10.144	18.284	10.330	0	0	1.267.918	4,0%
Rivera	1.158.007	215.804	68.003	26.277	19.214	6.794	0	0	1.494.099	4,7%
Rocha	1.084.103	130.208	592	10.831	22.061	17.292	0	0	1.265.086	4,0%
Salto	1.472.944	222.666	88.634	19.846	30.940	21.188	0	0	1.856.218	5,8%
San José	967.218	128.407	781	5.985	28.927	19.380	0	0	1.150.698	3,6%
Soriano	1.151.409	119.825	84	2.326	22.564	12.935	0	0	1.309.143	4,1%
Tacuarembó	1.351.066	230.179	69.995	17.299	17.680	11.610	0	0	1.697.829	5,3%
Treinta y Tres	1.082.610	130.660	49.279	30.195	29.342	9.415	0	0	1.331.501	4,2%
Gastos adm.	30.777	72.561	26.108	0	0	0	205.000	0	334.446	1,0%
<b>Total</b>	<b>26.114.136</b>	<b>3.027.334</b>	<b>760.701</b>	<b>250.000</b>	<b>812.822</b>	<b>400.000</b>	<b>205.000</b>	<b>363.363</b>	<b>31.933.357</b>	<b>100%</b>
<b>Estructura</b>	<b>81,8%</b>	<b>9,5%</b>	<b>2,4%</b>	<b>0,8%</b>	<b>2,5%</b>	<b>1,3%</b>	<b>0,6%</b>	<b>1,1%</b>	<b>100%</b>	

## PARTIDA PARA LOS GOBIERNOS DEPARTAMENTALES

Artículo 214 Lit C) de la Constitución

En pesos a valores corrientes

I - Cálculo de la Partida Intendencias Art. 214 Lit C) de la Constitución			
<b>Recursos a valores promedio 2024</b>	<b>749.368.842.958</b>	<b>Monto Mínimo de la partida</b>	<b>15.614.230.945</b>
Porcentaje	3,33%	Ajuste IPC promedio 2020	9,76% 1.523.386.828
Partida a valores 2024	24.953.982.471	Ajuste IPC promedio 2021	7,75% 1.327.805.487
Ajuste IPC 2025	4,65% 1.160.160.553	Ajuste IPC promedio 2022	9,10% 1.681.073.668
<b>Partida a valores de 2025</b>	<b>26.114.143.024</b>	Ajuste IPC promedio 2023	5,87% 1.182.438.198
		Ajuste IPC promedio 2024	4,85% 1.034.261.393
		Ajuste IPC promedio 2025	4,65% 313.772.907
		<b>Total monto mínimo ajustado por IPC</b>	<b>22.363.196.519</b>

Total de la partida			
<b>26.114.143.024</b>			
II - Composición de la partida 2025			
Art. 664 B) Ley N° 19.924 - FIGM	1.195.479.019	<b>Monto mínimo</b>	<b>2,90%</b> <b>22.742.046.477</b>
Art. 664 C) Ley N° 19.924 - FIGM	425.501.417	Compromiso de Gestión	0,43% 3.372.096.547
Art. 660 B) Ley N° 19.924 - Caminería Mdeo.	21.451.430	<b>Total de la partida</b>	<b>3,33%</b> <b>26.114.143.024</b>
Art. 660 B) Ley N° 19.924 - Caminería Interior	645.885.489	Art 660 A) Ley 19.924 - Partida Montevideo: 12,9%	3.159.617.974
Art. 660 C) Ley N° 19.924 - PDGS	517.201.441	Art 660 A) Ley 19.924 - Caminería Montevideo	21.451.430
<b>Saldo de la partida - MEF</b>	<b>23.308.624.227</b>	Saldo Partida de Montevideo	3.138.166.544
<b>Total de la partida</b>		<b>26.114.143.024</b>	

III - Ejecución de las partidas según el Balance de Ejecución Presupuestal 2025				
Conceptos	Crédito	Ejecutado	Diferencia	
Art. 660 A) Ley 19.924 - Caminería Montevideo	21.451.430	21.451.430	0	
Art. 660 B) Ley 19.924 - Caminería Interior	645.885.496	645.885.489	7	
Art. 660 C) Ley 19.924 - PDGS	525.000.000	517.201.441	7.798.559	
Art. 664 B) y C) Ley 19.924 - Municipios	1.999.857.130	1.986.686.921	13.170.209	
<b>Totales</b>	<b>3.192.194.056</b>	<b>3.171.225.281</b>	<b>20.968.775</b>	

IV - Pagos del 2025 del saldo de la partida - MEF							
MES	Por ejercicio 2024			Por ejercicio 2025			TOTAL
	Cuota	Complemento	Total	Cuota	Complemento	Total	
Enero	1.051.000.000	400.000.000	1.451.000.000	0	0	0	1.451.000.000
Febrero	0	400.000.000	400.000.000	1.108.000.000	0	1.108.000.000	1.508.000.000
Marzo	0	0	0	1.108.000.000	0	1.108.000.000	1.108.000.000
Abril	0	0	0	1.108.000.000	0	1.108.000.000	1.108.000.000
Mayo	0	259.359.030	259.359.030	1.108.000.000	140.640.970	1.248.640.970	1.508.000.000
Junio	0	0	0	1.108.000.000	1.259.359.030	2.367.359.030	2.367.359.030
Julio	0	0	0	1.108.000.000	1.000.000.000	2.108.000.000	2.108.000.000
Agosto	0	0	0	1.108.000.000	1.000.000.000	2.108.000.000	2.108.000.000
Septiembre	0	0	0	1.108.000.000	1.000.000.000	2.108.000.000	2.108.000.000
Octubre	0	0	0	1.108.000.000	1.000.000.000	2.108.000.000	2.108.000.000
Noviembre	0	0	0	1.108.000.000	1.000.000.000	2.108.000.000	2.108.000.000
Diciembre	0	0	0	1.108.000.000	2.600.000.000	3.708.000.000	3.708.000.000
Enero 2026	0	0	0	1.108.000.000	0	1.108.000.000	1.108.000.000
Mayo 2026	0	0	0	0	640.000.000	640.000.000	640.000.000
Junio 2026	0	0	0	0	360.000.000	360.000.000	360.000.000
Julio 2026	0	0	0	0	12.624.227	12.624.227	12.624.227
<b>TOTAL</b>	<b>1.051.000.000</b>	<b>1.059.359.030</b>	<b>2.110.359.030</b>	<b>13.296.000.000</b>	<b>10.012.624.227</b>	<b>23.308.624.227</b>	<b>25.418.983.257</b>

## ARTÍCULO 214 DE LA CONSTITUCIÓN - Literal C

Composición de la partida

En miles de pesos a valores corrientes

Intendencia	Partida				Ejecución presupuestal (1)		
	Saldo partida Art. 214	FIGM Art. 664 B) y C) Ley N° 19.924	Ejecución PDGS año 2025 Art. 660 C) Ley N° 19.924	Mantenimiento de la Red Vial Departamental Art. 660 B) Ley N° 19.924	Total Partida Art. 214	Ajuste año 2024/2025	Total ejecución Art. 214
Artigas	1.145.682	34.495	1.954	37.040	1.219.171	-668	1.218.503
Canelones	2.035.199	376.801	1.954	78.087	2.492.041	-1.187	2.490.854
Cerro Largo	1.175.937	88.795	7.098	43.285	1.315.115	-686	1.314.429
Colonia	986.335	74.529	1.954	35.992	1.098.810	-575	1.098.235
Durazno	1.034.744	16.604	76.054	35.926	1.163.328	-603	1.162.725
Flores	560.739	1.622	4.607	19.242	586.210	-327	585.883
Florida	911.704	14.149	23.440	31.102	980.395	-532	979.863
Lavalleja	891.534	20.492	7.098	36.052	955.176	-520	954.656
Maldonado	1.597.500	105.262	123.026	26.910	1.852.698	-932	1.851.766
Montevideo	3.138.166	550.838	0	21.451	3.710.456	-855	3.709.601
Paysandú	1.298.977	49.010	4.607	40.426	1.393.020	-758	1.392.262
Río Negro	956.079	29.985	36.819	26.699	1.049.583	-558	1.049.025
Rivera	1.073.068	32.121	22.922	29.896	1.158.007	-626	1.157.381
Rocha	1.014.574	32.700	6.680	30.149	1.084.103	-592	1.083.511
Salto	1.373.608	40.140	18.116	41.081	1.472.944	-801	1.472.143
San José	845.142	58.599	34.086	29.391	967.218	-493	966.725
Soriano	1.077.102	33.963	10.268	30.077	1.151.409	-628	1.150.781
Tacuarembó	1.268.721	27.643	7.098	47.604	1.351.066	-740	1.350.326
Treinta y Tres	923.807	33.229	98.645	26.930	1.082.610	-539	1.082.072
Gastos adm.	0	0	30.777	0	30.777	0	30.777
<b>TOTAL</b>	<b>23.308.618</b>	<b>1.620.980</b>	<b>517.201</b>	<b>667.337</b>	<b>26.114.136</b>	<b>-12.618</b>	<b>26.101.519</b>

(1) El total de la partida del 3,33% de los recursos nacionales es de 26.114.136 miles de pesos. La ejecución presupuestal de la misma ascendió a 26.101.519 miles de pesos dado que existe un desfase en la registración presupuestal de la partida del art. 214 en relación al monto autorizado por ese concepto. Esto se debe a que a la partida asignada se le suma la subejecución del PDGS y el ajuste por IPC promedio del año anterior.

## PROGRAMA DE DESARROLLO Y GESTIÓN SUBNACIONAL

En miles de pesos a valores corrientes

Intendencia	Crédito	Ejecución	% Ejecución
Artigas	2.387	1.954	81,85%
Canelones	2.387	1.954	81,85%
Cerro Largo	7.531	7.098	94,25%
Colonia	2.387	1.954	81,85%
Durazno	76.487	76.054	99,43%
Flores	5.040	4.607	91,40%
Florida	23.873	23.440	98,19%
Lavalleja	7.531	7.098	94,25%
Maldonado	123.460	123.026	99,65%
Montevideo	0	0	
Paysandú	5.040	4.607	91,40%
Río Negro	37.252	36.819	98,84%
Rivera	23.355	22.922	98,14%
Rocha	7.114	6.680	93,91%
Salto	18.549	18.116	97,66%
San José	34.519	34.086	98,74%
Soriano	10.701	10.268	95,95%
Tacuarembó	7.531	7.098	94,25%
Treinta y Tres	99.078	98.645	99,56%
Gastos administrativos	30.777	30.777	100,00%
<b>Total</b>	<b>525.000</b>	<b>517.201</b>	<b>98,51%</b>

Fuente: OPP

## FONDO DE DESARROLLO DEL INTERIOR

En miles de pesos a valores corrientes

Intendencia	Crédito <sup>(1)</sup>	Ejecución	% Ejecución
Artigas	186.607	185.146	99,22%
Canelones	442.628	441.926	99,84%
Cerro Largo	219.061	207.465	94,71%
Colonia	100.966	100.966	100,00%
Durazno	153.553	146.661	95,51%
Flores	56.793	56.703	99,84%
Florida	134.021	133.808	99,84%
Lavalleja	140.331	131.610	93,79%
Maldonado	88.045	87.979	99,93%
Montevideo	0	0	-
Paysandú	187.809	177.871	94,71%
Río Negro	108.479	106.889	98,53%
Rivera	221.765	215.804	97,31%
Rocha	130.415	130.208	99,84%
Salto	222.666	222.666	100,00%
San José	128.612	128.407	99,84%
Soriano	120.799	119.825	99,19%
Tacuarembó	230.179	230.179	100,00%
Treinta y Tres	131.917	130.660	99,05%
Gastos administrativos	88.010	72.561	82,45%
<b>Total</b>	<b>3.092.654</b>	<b>3.027.334</b>	<b>97,89%</b>

Fuente: OPP

(1) El crédito Incluye la partida del Art. 560 de la Ley N° 20.212 de 6 noviembre de 2023 por 159 millones de pesos.

## PROGRAMA URUGUAY IMPULSA

En miles de pesos a valores corrientes

Intendencia	1er. Pago	2do. Pago	3er. Pago	4to. Pago	Ejecución Total
Artigas	3.109.133	3.109.133	3.109.133	3.109.133	12.436.532
Canelones	13.478.170	13.478.170	13.478.170	13.478.170	53.912.680
Cerro Largo	2.951.309	2.951.309	2.951.309	2.951.309	11.805.236
Colonia	3.077.568	3.077.568	3.077.568	3.077.568	12.310.272
Durazno	2.777.702	2.777.702	2.777.702	2.777.702	11.110.808
Flores	1.530.893	1.530.893	1.530.893	1.530.893	6.123.572
Florida	2.619.878	2.619.878	2.619.878	2.619.878	10.479.512
Lavalleja	2.477.837	2.477.837	2.477.837	2.477.837	9.911.348
Maldonado	4.182.336	4.182.336	4.182.336	4.182.336	16.729.344
Montevideo	20.296.166	20.296.166	20.296.166	20.296.166	81.184.664
Paysandú	4.703.155	4.703.155	4.703.155	4.703.155	18.812.620
Río Negro	2.698.790	2.698.790	2.698.790	2.698.790	10.795.160
Rivera	3.882.470	3.882.470	3.882.470	3.882.470	15.529.880
Rocha	2.777.702	2.777.702	2.777.702	2.777.702	11.110.808
Salto	4.829.414	4.829.414	4.829.414	4.829.414	19.317.656
San José	3.235.392	3.235.392	3.235.392	3.235.392	12.941.568
Soriano	2.209.536	2.209.536	2.209.536	2.209.536	8.838.144
Tacuarembó	3.361.651	3.361.651	3.361.651	3.361.651	13.446.604
Treinta y Tres	2.604.096	2.604.096	2.604.096	2.604.096	10.416.384
<b>Total</b>	<b>86.803.198</b>	<b>86.803.198</b>	<b>86.803.198</b>	<b>86.803.198</b>	<b>347.212.792</b>





# **ANEXO II**

## **Participación Público Privada**

---



## OBLIGACIONES EMERGENTES DE CONTRATOS DE PARTICIPACIÓN PÚBLICO-PRIVADA

Art. 60 de la Ley N° 18.786

En unidades indexadas

Estado a diciembre 2025	Proyecto	Organismo estatal	Concesionario privado	Compromiso anual (millones de US\$)	Moneda de pago	Años de plazo de PPD	Plazo pendiente de pago de PPD (en años)	1er desembolso efectuado o estimado	Inversión inicial (millones de US\$)
En construcción / operación	Unidad de personas privadas de libertad N°1	Interior	Unidad punta de rieles S.A./ UPR Femenina S.A.	39	UI	25	16	2018 Agosto	142
En construcción	Penitenciaría Libertad Unidad 27-29	Interior	UIPPL Libertad	20	UI	13	12	2026 Junio	79
En operación	Corredor vial rutas N° 21 Y 24	MTOP	Consorcio PPP Rutas del litoral S.A.	22	UI	21	15	2018 Agosto	78
En operación	Circuito 1 rutas N° 12, 54, 55 Y 57	MTOP	Grupo vial oriental uno S.A.	28	UI	18	13	2021 Julio	96
En operación	Circuito 2 rutas N° 9 y 15	MTOP	Grupo vial oriental dos S.A.	25	UI	18	15	2022 Agosto	96
En operación	Circuito 3 ruta N°14	MTOP	Circuito vial tres S.A.	34	UI	18	13	2021 Junio	163
En construcción	Circuito 5 Ruta N° 14 Este	MTOP	Autovías Cinco S.A.	24	UI	18	16	2025 Junio	143
En operación	Circuito 6 Ruta N° 6	MTOP	Cuchilla Grande S.A.	29	UI	18	16	2023 Junio	116
En operación	Circuito 7 iniciativa privada doble vía ruta N°3	MTOP	Consorcio San Jose S.A.	15	UI	18	15	2022 Julio	76
En operación	Primer proyecto de infraestructura educativa	ANEP e INAU	Centros educativos primera infancia S.A.	14	UI	20	15	2020 Setiembre	62
En operación	Segundo proyecto de infraestructura educativa	ANEP	Infraestructura educativa II S.A.	20	UI	20	16	2021 Febrero	71
En operación	Tercer proyecto de infraestructura educativa	ANEP e INAU	CIEU S.A.	8	UI	20	18	2023 Setiembre	49
En operación	Ferrocarril Central	MTOP	Grupo vía central S.A.	164	US\$	17	13	2020 Junio	918

**CONTRATOS DE PARTICIPACIÓN PÚBLICO-PRIVADA**  
**Inciso 24 "Diversos Créditos" - Ejecución Presupuestal - Art. 60 de la Ley 18.786**

En miles de pesos a valores corrientes

Unidad Ejecutora	Concepto	Crédito	Ejecución	Porcentaje de Ejecución
4	Contrataciones PPP - Unidad Penitenciaria Punta de Rieles	866.456	865.695	99,91%
	Contrataciones PPP - Establecimientos carcelarios	425.512	424.710	99,81%
<b>Total Interior</b>		<b>1.291.968</b>	<b>1.290.405</b>	<b>99,88%</b>
10	PPD para Ferrocarril Central	11.080.611	11.070.139	99,91%
	Contrataciones PPP - Viales	9.341.959	7.222.804	77,32%
<b>Total MTOP</b>		<b>20.422.570</b>	<b>18.292.943</b>	<b>89,57%</b>
25	Contrataciones PPP - Educativas ANEP	1.842.225	1.801.712	97,80%
<b>Total ANEP</b>		<b>1.842.225</b>	<b>1.801.712</b>	<b>97,80%</b>
27	Contrataciones PPP - Educativas INAU	249.349	233.313	93,57%
<b>Total INAU</b>		<b>249.349</b>	<b>233.313</b>	<b>93,57%</b>
<b>TOTAL</b>		<b>23.806.112</b>	<b>21.618.373</b>	<b>90,81%</b>